

**Befektetett eszközök - Bizonylatjegyzetű lista - FONYÓD VÁROS ÖNKORMÁNYZATA****Szűrőfeltételek:**

[{{szures=Főkönyvi szla. szám : 121848\*}}]

Főkönyvi szám	Megnevezés	Vonalkód	Azonosítók	Költséghely kódja és neve / szobaszám	Nyilvántartásba vétel dátuma	Bruttó érték	Érték-csökkenés	Nettó érték
12184811	Virág u. közmű,		LtSz.: 437 GySz.: 10188	10100 - Önkormányzat-Polgármesteri Hiv.	2018-01-01	5 628 407	3 884 597	1 743 810
12184811	Állomás tér közmű,		LtSz.: 434 GySz.: 10187/2	10100 - Önkormányzat-Polgármesteri Hiv.	2018-01-01	2 304 000	1 105 602	1 198 398
12184811	Jácint u. közmű,		LtSz.: 431 GySz.: 10172	10100 - Önkormányzat-Polgármesteri Hiv.	2018-01-01	737 053	509 201	227 852
12184811	Mecseki u. közmű,		LtSz.: 428 GySz.: 10103	10100 - Önkormányzat-Polgármesteri Hiv.	2018-01-01	19 900 438	13 733 413	6 167 025
12184811	Erkel u. közmű,		LtSz.: 425 GySz.: 10101	10100 - Önkormányzat-Polgármesteri Hiv.	2018-01-01	1 729 548	1 193 313	536 235
12184811	Komlói u. közmű,		LtSz.: 422 GySz.: 10076	10100 - Önkormányzat-Polgármesteri Hiv.	2018-01-01	3 156 000	1 514 602	1 641 398
12184811	Hangár u. közmű,		LtSz.: 419 GySz.: 10071	10100 - Önkormányzat-Polgármesteri Hiv.	2018-01-01	1 450 000	695 868	754 132
12184811	Niklai u. közmű,		LtSz.: 416 GySz.: 10067	10100 - Önkormányzat-Polgármesteri Hiv.	2018-01-01	48 007 998	27 368 695	20 639 303
12184811	Boglári u. közmű,		LtSz.: 414 GySz.: 10032/2	10100 - Önkormányzat-Polgármesteri Hiv.	2018-01-01	1 796 069	1 239 953	556 116
12184811	Hársfa u. közmű,		LtSz.: 412 GySz.: 10024	10100 - Önkormányzat-Polgármesteri Hiv.	2018-01-01	1 979 000	950 545	1 028 455
12184811	Akácfa u. közmű,		LtSz.: 410 GySz.: 10014	10100 - Önkormányzat-Polgármesteri Hiv.	2018-01-01	1 007 000	483 769	523 231

12184811	Liliom u. közmű,		LtSz.: 408 GySz.: 10013	10100 - Önkormányzat- Polgármesteri Hiv.	2018-01-01	426 000	204 489	221 511
12184811	Váradi u. közmű,		LtSz.: 405 GySz.: 10004	10100 - Önkormányzat- Polgármesteri Hiv.	2018-01-01	836 000	401 750	434 250
12184811	Lengyeltóti u. közmű,		LtSz.: 403 GySz.: 9961	10100 - Önkormányzat- Polgármesteri Hiv.	2018-01-01	1 929 111	1 331 846	597 265
12184811	Rezeda u. közmű,		LtSz.: 401 GySz.: 9917	10100 - Önkormányzat- Polgármesteri Hiv.	2018-01-01	2 261 717	1 560 914	700 803
12184811	Toldi M. u. közmű,		LtSz.: 399 GySz.: 9900	10100 - Önkormányzat- Polgármesteri Hiv.	2018-01-01	4 180 000	2 007 351	2 172 649
12184811	Nagyenyedi u. közmű,		LtSz.: 397 GySz.: 9893	10100 - Önkormányzat- Polgármesteri Hiv.	2018-01-01	1 862 590	1 285 214	577 376
12184811	Nagy István u. közmű,		LtSz.: 394 GySz.: 9768	10100 - Önkormányzat- Polgármesteri Hiv.	2018-01-01	14 904 443	8 496 722	6 407 721
12184811	Kodolányi u. közmű,		LtSz.: 391 GySz.: 9700	10100 - Önkormányzat- Polgármesteri Hiv.	2018-01-01	3 088 000	1 482 757	1 605 243
12184811	Gábor Á. u. közmű,		LtSz.: 389 GySz.: 9679	10100 - Önkormányzat- Polgármesteri Hiv.	2018-01-01	16 473 332	9 391 184	7 082 148
12184811	Ezredév u. közmű,		LtSz.: 387 GySz.: 9617	10100 - Önkormányzat- Polgármesteri Hiv.	2018-01-01	11 295 999	6 439 042	4 856 957
12184811	Kárász u. közmű,		LtSz.: 385 GySz.: 9593	10100 - Önkormányzat- Polgármesteri Hiv.	2018-01-01	12 394 222	7 066 138	5 328 084
12184811	Csényi u. közmű,		LtSz.: 383 GySz.: 9592/4	10100 - Önkormányzat- Polgármesteri Hiv.	2018-01-01	4 236 000	2 414 642	1 821 358
12184811	Gárdonyi u. közmű,		LtSz.: 382 GySz.: 9554	10100 - Önkormányzat- Polgármesteri Hiv.	2018-01-01	16 316 444	9 301 607	7 014 837
12184811	Török Ignác u. közmű,		LtSz.: 381 GySz.: 9533	10100 - Önkormányzat- Polgármesteri Hiv.	2018-01-01	20 866 221	11 895 421	8 970 800

12184811	Derkovics u. közmű,		LtSz.: 379 GySz.: 9492	10100 - Önkormányzat- Polgármesteri Hiv.	2018-01-01	12 394 222	7 066 139	5 328 083
12184811	Nádor u. közmű,		LtSz.: 376 GySz.: 9436	10100 - Önkormányzat- Polgármesteri Hiv.	2018-01-01	233 750	125 957	107 793
12184811	Árvai u. közmű,		LtSz.: 373 GySz.: 9413	10100 - Önkormányzat- Polgármesteri Hiv.	2018-01-01	5 307 000	2 547 533	2 759 467
12184811	Zrínyi u. közmű,		LtSz.: 372 GySz.: 9401	10100 - Önkormányzat- Polgármesteri Hiv.	2018-01-01	3 283 237	2 265 910	1 017 327
12184811	Árpád u. közmű,		LtSz.: 369 GySz.: 9369	10100 - Önkormányzat- Polgármesteri Hiv.	2018-01-01	5 055 602	3 489 434	1 566 168
12184811	Egressy u. közmű,		LtSz.: 366 GySz.: 9351	10100 - Önkormányzat- Polgármesteri Hiv.	2018-01-01	5 625 000	2 705 762	2 919 238
12184811	Rozgonyi u. közmű,		LtSz.: 363 GySz.: 9277	10100 - Önkormányzat- Polgármesteri Hiv.	2018-01-01	2 261 717	1 538 299	723 418
12184811	Köztársaság u. közmű,		LtSz.: 360 GySz.: 9270/1	10100 - Önkormányzat- Polgármesteri Hiv.	2018-01-01	4 456 913	3 030 631	1 426 282
12184811	Klapka u. közmű,		LtSz.: 357 GySz.: 9100	10100 - Önkormányzat- Polgármesteri Hiv.	2018-01-01	1 929 112	1 312 555	616 557
12184811	Szemere u. közmű,		LtSz.: 355 GySz.: 9095	10100 - Önkormányzat- Polgármesteri Hiv.	2018-01-01	997 816	678 578	319 238
12184811	Kazinczy u. közmű,		LtSz.: 352 GySz.: 9059	10100 - Önkormányzat- Polgármesteri Hiv.	2018-01-01	2 461 280	1 673 463	787 817
12184811	Kolozsvári u. közmű,		LtSz.: 349 GySz.: 9017	10100 - Önkormányzat- Polgármesteri Hiv.	2018-01-01	2 527 801	1 719 434	808 367
12184811	Duna u. közmű,		LtSz.: 346 GySz.: 8975	10100 - Önkormányzat- Polgármesteri Hiv.	2018-01-01	2 261 717	1 538 299	723 418
12184811	Thököly u. közmű,		LtSz.: 343 GySz.: 8945	10100 - Önkormányzat- Polgármesteri Hiv.	2018-01-01	21 704 000	10 202 814	11 501 186

12184811	Hun u. közmű,		LtSz.: 340 GySz.: 8912	10100 - Önkormányzat- Polgármesteri Hiv.	2018-01-01	7 649 924	5 202 902	2 447 022
12184811	Endresz Gy. u. közmű,		LtSz.: 337 GySz.: 8910	10100 - Önkormányzat- Polgármesteri Hiv.	2018-01-01	5 092 368	3 463 848	1 628 520
12184811	Damjanich u. közmű,		LtSz.: 334 GySz.: 8909	10100 - Önkormányzat- Polgármesteri Hiv.	2018-01-01	1 541 111	1 048 533	492 578
12184811	Turán u. közmű,		LtSz.: 331 GySz.: 8889	10100 - Önkormányzat- Polgármesteri Hiv.	2018-01-01	1 474 107	1 002 296	471 811
12184812	Árpád part közmű,		LtSz.: 328 GySz.: 8765/2	10100 - Önkormányzat- Polgármesteri Hiv.	2018-01-01	6 566 475	4 466 137	2 100 338
12184811	Fiumei u. közmű,		LtSz.: 325 GySz.: 8709	10100 - Önkormányzat- Polgármesteri Hiv.	2018-01-01	2 278 165	1 549 004	729 161
12184811	Liget u. közmű,		LtSz.: 322 GySz.: 8629	10100 - Önkormányzat- Polgármesteri Hiv.	2018-01-01	6 767 489	4 602 132	2 165 357
12184811	Török Bálint u. közmű,		LtSz.: 319 GySz.: 8602	10100 - Önkormányzat- Polgármesteri Hiv.	2018-01-01	7 035 508	4 784 366	2 251 142
12184811	Kassa u. közmű,		LtSz.: 317 GySz.: 8587	10100 - Önkormányzat- Polgármesteri Hiv.	2018-01-01	2 077 150	1 413 010	664 140
12184811	Hunyadi L. u. közmű,		LtSz.: 315 GySz.: 8572	10100 - Önkormányzat- Polgármesteri Hiv.	2018-01-01	3 149 228	2 141 947	1 007 281
12184811	Süllő u. közmű,		LtSz.: 313 GySz.: 8558	10100 - Önkormányzat- Polgármesteri Hiv.	2018-01-01	1 024 000	481 138	542 862
12184811	Révai u. közmű,		LtSz.: 311 GySz.: 8548	10100 - Önkormányzat- Polgármesteri Hiv.	2018-01-01	1 468 000	690 543	777 457
12184811	Sport u. közmű,		LtSz.: 309 GySz.: 8536	10100 - Önkormányzat- Polgármesteri Hiv.	2018-01-01	670 048	455 597	214 451
12184811	Május 1. u. közmű,		LtSz.: 307 GySz.: 8522	10100 - Önkormányzat- Polgármesteri Hiv.	2018-01-01	804 058	546 704	257 354

12184812	Tópart u. közmű,		LtSz.: 305 GySz.: 8521/2	10100 - Önkormányzat- Polgármesteri Hiv.	2018-01-01	1 235 000	581 234	653 766
12184811	Ady Endre u. közmű,		LtSz.: 302 GySz.: 8497/3	10100 - Önkormányzat- Polgármesteri Hiv.	2018-01-01	6 386 024	4 343 190	2 042 834
12184811	Zichy M. u. közmű,		LtSz.: 299 GySz.: 8466	10100 - Önkormányzat- Polgármesteri Hiv.	2018-01-01	8 531 000	4 010 022	4 520 978
12184811	Pécsi u. közmű,		LtSz.: 296 GySz.: 8441	10100 - Önkormányzat- Polgármesteri Hiv.	2018-01-01	1 536 000	721 708	814 292
12184811	Jókai M. u. közmű,		LtSz.: 293 GySz.: 8413	10100 - Önkormányzat- Polgármesteri Hiv.	2018-01-01	8 395 000	3 946 340	4 448 660
12184811	Halász u. közmű,		LtSz.: 291 GySz.: 8397	10100 - Önkormányzat- Polgármesteri Hiv.	2018-01-01	2 252 000	1 058 501	1 193 499
12184811	Vágóhíd köz közmű,		LtSz.: 288 GySz.: 8379/1	10100 - Önkormányzat- Polgármesteri Hiv.	2018-01-01	5 870 000	2 758 744	3 111 256
12184811	Vágóhíd u. közmű,		LtSz.: 285 GySz.: 8369	10100 - Önkormányzat- Polgármesteri Hiv.	2018-01-01	10 715 000	5 037 361	5 677 639
12184811	Sirály u. közmű,		LtSz.: 281 GySz.: 8340	10100 - Önkormányzat- Polgármesteri Hiv.	2018-01-01	2 423 000	1 138 809	1 284 191
12184811	Kodály Z. u. közmű,		LtSz.: 278 GySz.: 8327	10100 - Önkormányzat- Polgármesteri Hiv.	2018-01-01	2 867 000	1 348 215	1 518 785
12184811	Sás u. közmű,		LtSz.: 274 GySz.: 8314	10100 - Önkormányzat- Polgármesteri Hiv.	2018-01-01	2 355 000	1 107 651	1 247 349
12184811	Szél u. közmű,		LtSz.: 271 GySz.: 8294	10100 - Önkormányzat- Polgármesteri Hiv.	2018-01-01	2 918 000	1 371 926	1 546 074
12184811	Bereg u. közmű,		LtSz.: 268 GySz.: 8285	10100 - Önkormányzat- Polgármesteri Hiv.	2018-01-01	2 628 000	1 235 376	1 392 624
12184811	Bajcsy Zs. u. közmű,		LtSz.: 266 GySz.: 8268	10100 - Önkormányzat- Polgármesteri Hiv.	2018-01-01	1 518 000	713 909	804 091

12184811	Fürdő u. közmű,		LtSz.: 263 GySz.: 8261	10100 - Önkormányzat- Polgármesteri Hiv.	2018-01-01	23 468 063	11 346 139	12 121 924
12184811	Hunyadi J. u. közmű,		LtSz.: 261 GySz.: 8176	10100 - Önkormányzat- Polgármesteri Hiv.	2018-01-01	14 281 000	6 713 544	7 567 456
12184811	Karácsony S. u. közmű,		LtSz.: 254 GySz.: 8105	10100 - Önkormányzat- Polgármesteri Hiv.	2018-01-01	3 858 223	2 623 758	1 234 465
12184811	Szigetvári u. közmű,		LtSz.: 253 GySz.: 8072	10100 - Önkormányzat- Polgármesteri Hiv.	2018-01-01	5 477 000	2 574 414	2 902 586
12184811	Béke u. közmű,		LtSz.: 251 GySz.: 8066	10100 - Önkormányzat- Polgármesteri Hiv.	2018-01-01	5 631 000	2 647 282	2 983 718
12184811	Gáz u. közmű,		LtSz.: 249 GySz.: 8063	10100 - Önkormányzat- Polgármesteri Hiv.	2018-01-01	3 020 000	1 419 348	1 600 652
12184811	Blaha L. u. közmű,		LtSz.: 247 GySz.: 8059	10100 - Önkormányzat- Polgármesteri Hiv.	2018-01-01	6 450 000	3 031 843	3 418 157
12184811	Lőcsei u. közmű,		LtSz.: 237 GySz.: 7992	10100 - Önkormányzat- Polgármesteri Hiv.	2018-01-01	1 638 000	770 502	867 498
12184811	Napsugár u. közmű,		LtSz.: 234 GySz.: 7977	10100 - Önkormányzat- Polgármesteri Hiv.	2018-01-01	14 947 000	7 026 975	7 920 025

12184811	Szivárvány u. közmű,		LtSz.: 231 GySz.: 7910	10100 - Önkormányzat- Polgármesteri Hiv.	2018-01-01	15 493 000	7 282 446	8 210 554
12184811	Hegyalja u. közmű,		LtSz.: 228 GySz.: 7884	10100 - Önkormányzat- Polgármesteri Hiv.	2018-01-01	11 091 000	5 214 245	5 876 755
12184811	Csisztai u. ivóvízvezeték,		LtSz.: 225 GySz.: 7748	10100 - Önkormányzat- Polgármesteri Hiv.	2018-01-01	2 745 250	1 393 940	1 351 310
12184811	Műhely u. közmű,		LtSz.: 223 GySz.: 7727	10100 - Önkormányzat- Polgármesteri Hiv.	2018-01-01	3 634 000	1 708 709	1 925 291
12184811	Kupa Vezér u. közmű,		LtSz.: 221 GySz.: 7704/1	10100 - Önkormányzat- Polgármesteri Hiv.	2018-01-01	12 661 000	5 952 218	6 708 782
12184811	Vitorlás-járda közmű,		LtSz.: 219 GySz.: 7681/9	10100 - Önkormányzat- Polgármesteri Hiv.	2018-01-01	40 899 000	19 226 499	21 672 501
12184811	Járda -Szent I. u. közmű,		LtSz.: 217 GySz.: 7681/2	10100 - Önkormányzat- Polgármesteri Hiv.	2018-01-01	14 895 000	7 001 536	7 893 464
12184811	Makai u. közmű,		LtSz.: 214 GySz.: 7626	10100 - Önkormányzat- Polgármesteri Hiv.	2018-01-01	4 163 000	1 998 356	2 164 644
12184811	Mező u. közmű,		LtSz.: 213 GySz.: 7622/25	10100 - Önkormányzat- Polgármesteri Hiv.	2018-01-01	7 183 000	3 447 904	3 735 096
12184811	Tabán u. közmű,		LtSz.: 210 GySz.: 7608	10100 - Önkormányzat- Polgármesteri Hiv.	2018-01-01	10 681 000	5 127 908	5 553 092
12184811	Sándor u. közmű,		LtSz.: 208 GySz.: 7577	10100 - Önkormányzat- Polgármesteri Hiv.	2018-01-01	8 381 656	5 784 161	2 597 495
12184811	Garam u. közmű,		LtSz.: 204 GySz.: 7470	10100 - Önkormányzat- Polgármesteri Hiv.	2018-01-01	785 000	377 522	407 478
12184811	Baross G. u. közmű,		LtSz.: 202 GySz.: 7441	10100 - Önkormányzat- Polgármesteri Hiv.	2018-01-01	597 000	286 508	310 492
12184811	Mandulás u. közmű,		LtSz.: 199 GySz.: 7422	10100 - Önkormányzat- Polgármesteri Hiv.	2018-01-01	3 106 000	1 490 734	1 615 266

12184811	Dobó István u. közmű,		LtSz.: 197 GySz.: 7400	10100 - Önkormányzat- Polgármesteri Hiv.	2018-01-01	1 099 396	659 234	440 162
12184811	Ifjúság u. közmű,		LtSz.: 194 GySz.: 7382/1	10100 - Önkormányzat- Polgármesteri Hiv.	2018-01-01	3 123 000	1 499 728	1 623 272
12184811	Rózsadomb u. közmű,		LtSz.: 191 GySz.: 7381	10100 - Önkormányzat- Polgármesteri Hiv.	2018-01-01	3 088 000	1 482 757	1 605 243
12184811	Vasas u. közmű,		LtSz.: 188 GySz.: 7360	10100 - Önkormányzat- Polgármesteri Hiv.	2018-01-01	6 040 000	2 899 089	3 140 911
12184811	Jókai M. u. közmű,		LtSz.: 183 GySz.: 7327	10100 - Önkormányzat- Polgármesteri Hiv.	2018-01-01	5 989 000	2 874 874	3 114 126
12184811	Liszt F. u. közmű,		LtSz.: 179 GySz.: 7316	10100 - Önkormányzat- Polgármesteri Hiv.	2018-01-01	1 143 000	548 809	594 191
12184811	Károlyi M. u. közmű,		LtSz.: 175 GySz.: 7306	10100 - Önkormányzat- Polgármesteri Hiv.	2018-01-01	1 382 000	664 037	717 963
12184811	Szabó L. u. közmű,		LtSz.: 171 GySz.: 7249	10100 - Önkormányzat- Polgármesteri Hiv.	2018-01-01	1 518 000	729 091	788 909
12184811	Meredek u. közmű,		LtSz.: 167 GySz.: 7227/1	10100 - Önkormányzat- Polgármesteri Hiv.	2018-01-01	199 563	137 166	62 397
12184811	Orgona u. közmű,		LtSz.: 165 GySz.: 7217	10100 - Önkormányzat- Polgármesteri Hiv.	2018-01-01	1 197 379	825 715	371 664
12184811	Hóvirág u. közmű,		LtSz.: 162 GySz.: 7193	10100 - Önkormányzat- Polgármesteri Hiv.	2018-01-01	1 024 000	491 378	532 622
12184811	Gyöngyvirág u. közmű,		LtSz.: 158 GySz.: 7171	10100 - Önkormányzat- Polgármesteri Hiv.	2018-01-01	1 197 379	825 715	371 664
12184811	Hegyhát u. közmű,		LtSz.: 155 GySz.: 7161	10100 - Önkormányzat- Polgármesteri Hiv.	2018-01-01	1 263 900	872 347	391 553
12184811	Dombhát u. közmű,		LtSz.: 151 GySz.: 7146	10100 - Önkormányzat- Polgármesteri Hiv.	2018-01-01	665 211	459 491	205 720








12184811	Lenke u. közmű,		LtSz.: 148 GySz.: 7096	10100 - Önkormányzat- Polgármesteri Hiv.	2018-01-01	2 378 200	1 230 272	1 147 928
12184811	Bástya u. közmű,		LtSz.: 145 GySz.: 7086	10100 - Önkormányzat- Polgármesteri Hiv.	2018-01-01	7 741 800	4 006 589	3 735 211
12184811	Arany J. u. közmű,		LtSz.: 142 GySz.: 7064	10100 - Önkormányzat- Polgármesteri Hiv.	2018-01-01	7 951 000	3 817 817	4 133 183
12184811	Rózsa u. közmű,		LtSz.: 139 GySz.: 7032	10100 - Önkormányzat- Polgármesteri Hiv.	2018-01-01	9 726 000	4 668 742	5 057 258
12184811	Domb u. közmű,		LtSz.: 136 GySz.: 6897	10100 - Önkormányzat- Polgármesteri Hiv.	2018-01-01	8 634 000	4 145 518	4 488 482
12184811	Hátszegi u. közmű,		LtSz.: 133 GySz.: 6873	10100 - Önkormányzat- Polgármesteri Hiv.	2018-01-01	1 862 590	1 285 214	577 376
12184811	Szabadság u. közmű,		LtSz.: 130 GySz.: 6854	10100 - Önkormányzat- Polgármesteri Hiv.	2018-01-01	1 741 000	835 699	905 301
12184811	József u. közmű,		LtSz.: 127 GySz.: 6808	10100 - Önkormányzat- Polgármesteri Hiv.	2018-01-01	23 598 000	11 329 587	12 268 413
12184811	Harmat köz közmű,		LtSz.: 124 GySz.: 6781	10100 - Önkormányzat- Polgármesteri Hiv.	2018-01-01	529 000	253 306	275 694
12184811	Lányi u. közmű,		LtSz.: 120 GySz.: 6728/2	10100 - Önkormányzat- Polgármesteri Hiv.	2018-01-01	2 328 238	1 606 175	722 063
12184812	Városi strand szennyvízcsatorna rendszer,		LtSz.: 116 GySz.: 6707/1	10100 - Önkormányzat- Polgármesteri Hiv.	2018-01-01	2 280 000	2 211 409	68 591
12184811	Fő u. közmű,		LtSz.: 104 GySz.: 6685	10100 - Önkormányzat- Polgármesteri Hiv.	2018-01-01	28 153 000	13 515 829	14 637 171
12184811	Szent László u. közmű,		LtSz.: 100 GySz.: 6670	10100 - Önkormányzat- Polgármesteri Hiv.	2018-01-01	5 812 500	3 052 400	2 760 100
12184811	Sólyom u. közmű,		LtSz.: 97 GySz.: 6659	10100 - Önkormányzat- Polgármesteri Hiv.	2018-01-01	1 399 000	671 661	727 339

12184811	Ritter u. közmű,		LtSz.: 94 GySz.: 6649	10100 - Önkormányzat- Polgármesteri Hiv.	2018-01-01	1 314 000	630 828	683 172
12184811	Reviczky u. közmű,		LtSz.: 91 GySz.: 6626	10100 - Önkormányzat- Polgármesteri Hiv.	2018-01-01	1 331 000	638 452	692 548
12184811	Trombitás u. közmű,		LtSz.: 88 GySz.: 6613/13	10100 - Önkormányzat- Polgármesteri Hiv.	2018-01-01	5 392 000	2 588 352	2 803 648
12184811	Harmatos u. közmű,		LtSz.: 85 GySz.: 6611/2	10100 - Önkormányzat- Polgármesteri Hiv.	2018-01-01	5 750 000	2 761 010	2 988 990
12184811	Turul u. közmű,		LtSz.: 77 GySz.: 6538/1	10100 - Önkormányzat- Polgármesteri Hiv.	2018-01-01	15 136 688	9 534 234	5 602 454
12184811	Temető u. közmű,		LtSz.: 75 GySz.: 6535	10100 - Önkormányzat- Polgármesteri Hiv.	2018-01-01	14 043 000	6 741 494	7 301 506
12184811	Kisfaludy u. közmű,		LtSz.: 72 GySz.: 6506	10100 - Önkormányzat- Polgármesteri Hiv.	2018-01-01	1 331 000	638 452	692 548
12184811	Nap u. szennyvízcsatorna,		LtSz.: 69 GySz.: 6495	10100 - Önkormányzat- Polgármesteri Hiv.	2018-01-01	3 621 250	1 874 794	1 746 456
12184811	Bessenyei köz közmű,		LtSz.: 66 GySz.: 6358	10100 - Önkormányzat- Polgármesteri Hiv.	2018-01-01	3 238 314	2 040 184	1 198 130
12184811	Kálvária u. közmű,		LtSz.: 63 GySz.: 6340/1	10100 - Önkormányzat- Polgármesteri Hiv.	2018-01-01	1 302 770	820 743	482 027
12184811	Kemény Zs. u. közmű,		LtSz.: 61 GySz.: 6301/28	10100 - Önkormányzat- Polgármesteri Hiv.	2018-01-01	4 266 000	2 048 538	2 217 462
12184811	Szigligeti E. u. közmű,		LtSz.: 59 GySz.: 6295	10100 - Önkormányzat- Polgármesteri Hiv.	2018-01-01	8 672 726	5 464 764	3 207 962

12184811	Tompa köz közmű,		LtSz.: 57 GySz.: 6254	10100 - Önkormányzat- Polgármesteri Hiv.	2018-01-01	6 513 850	4 103 729	2 410 121
12184811	Virágos u. közmű,		LtSz.: 55 GySz.: 6236	10100 - Önkormányzat- Polgármesteri Hiv.	2018-01-01	2 456 652	1 547 999	908 653
12184811	Bartók B. u. közmű,		LtSz.: 52 GySz.: 6055	10100 - Önkormányzat- Polgármesteri Hiv.	2018-01-01	27 437 000	13 171 891	14 265 109
12184811	Váralja u. közmű,		LtSz.: 49 GySz.: 6032	10100 - Önkormányzat- Polgármesteri Hiv.	2018-01-01	4 897 000	2 350 279	2 546 721
12184811	József A. u. közmű,		LtSz.: 46 GySz.: 5998	10100 - Önkormányzat- Polgármesteri Hiv.	2018-01-01	9 112 000	4 374 610	4 737 390
12184811	Parkoló - benzinkút közmű,		LtSz.: 44 GySz.: 5957/4	10100 - Önkormányzat- Polgármesteri Hiv.	2018-01-01	2 662 000	1 278 260	1 383 740
12184811	Jegenye u. közmű,		LtSz.: 42 GySz.: 5903	10100 - Önkormányzat- Polgármesteri Hiv.	2018-01-01	3 890 000	1 867 896	2 022 104
12184811	Balassi B. u. közmű,		LtSz.: 39 GySz.: 5639/1	10100 - Önkormányzat- Polgármesteri Hiv.	2018-01-01	2 610 000	1 253 672	1 356 328
12184811	Báthory u. közmű,		LtSz.: 37 GySz.: 5191	10100 - Önkormányzat- Polgármesteri Hiv.	2018-01-01	37 435 000	17 972 076	19 462 924
12184811	Nyár u. közmű,		LtSz.: 34 GySz.: 5170	10100 - Önkormányzat- Polgármesteri Hiv.	2018-01-01	3 856 000	1 851 298	2 004 702
12184811	Strand u. közmű,		LtSz.: 31 GySz.: 5155	10100 - Önkormányzat- Polgármesteri Hiv.	2018-01-01	1 723 000	827 708	895 292
12184811	Bacsák u. közmű,		LtSz.: 28 GySz.: 5144	10100 - Önkormányzat- Polgármesteri Hiv.	2018-01-01	7 064 000	3 391 838	3 672 162
12184811	Győző u. közmű,		LtSz.: 24 GySz.: 5132	10100 - Önkormányzat- Polgármesteri Hiv.	2018-01-01	4 982 000	2 391 112	2 590 888
12184811	Attila u. közmű,		LtSz.: 20 GySz.: 5105	10100 - Önkormányzat- Polgármesteri Hiv.	2018-01-01	8 514 000	4 087 720	4 426 280

12184811	Géza u. közmű,		LtSz.: 16 GySz.: 5092	10100 - Önkormányzat- Polgármesteri Hiv.	2018-01-01	2 423 000	1 163 040	1 259 960
12184811	Vasvári P. u. közmű,		LtSz.: 12 GySz.: 5044	10100 - Önkormányzat- Polgármesteri Hiv.	2018-01-01	2 389 000	1 146 428	1 242 572
12184811	Huszka J. u. közmű,		LtSz.: 9 GySz.: 5038	10100 - Önkormányzat- Polgármesteri Hiv.	2018-01-01	2 201 000	1 056 785	1 144 215
12184811	Irinyi D. u. közmű,		LtSz.: 6 GySz.: 5019	10100 - Önkormányzat- Polgármesteri Hiv.	2018-01-01	1 450 000	695 868	754 132
12184811	Béla Király u. közmű,		LtSz.: 4 GySz.: 5013	10100 - Önkormányzat- Polgármesteri Hiv.	2018-01-01	4 044 000	1 940 926	2 103 074
12184811	Vitorlás u. szv. csatorna,		LtSz.: 3643 GySz.: 8230/8	1RAKT00 - Önkormányzat- Központi raktár	2018-01-01	1 956 142	136 930	1 819 212
12184811	Vitorlás u. szv. csatorna,		LtSz.: 3642 GySz.: 8230/8	1RAKT00 - Önkormányzat- Központi raktár	2018-01-01	1 848 983	129 427	1 719 556
12184811	Vitorlás u. szv. csatorna,		LtSz.: 3641 GySz.: 8230/8	1RAKT00 - Önkormányzat- Központi raktár	2018-01-01	20 182 609	1 412 784	18 769 825
12184811	Vitorlás u. szv. csatorna,		LtSz.: 3640 GySz.: 8230/8	1RAKT00 - Önkormányzat- Központi raktár	2018-01-01	2 333 912	163 373	2 170 539
12184811	Vitorlás u. szv. csatorna,		LtSz.: 3639 GySz.: 8230/8	1RAKT00 - Önkormányzat- Központi raktár	2018-01-01	5 524 645	386 723	5 137 922
12184811	Vasas u. szv. csatorna,		LtSz.: 3632 GySz.: 7856	1RAKT00 - Önkormányzat- Központi raktár	2018-01-01	3 899 849	272 991	3 626 858
12184811	Várhegy köz szv. csatorna,		LtSz.: 3631 GySz.: 6198	1RAKT00 - Önkormányzat- Központi raktár	2018-01-01	1 756 820	122 976	1 633 844
12184811	Turul u. szv. csatorna,		LtSz.: 3617 GySz.: 6055	1RAKT00 - Önkormányzat- Központi raktár	2018-01-01	11 117 054	778 194	10 338 860
12184811	Balatonlelle szennyvíztisztító telep tulajdoni hányad (27,7%),		LtSz.: 3092 GySz.: Balatonlelle 097/99 hrsz. és 097/101 hrsz.	1RAKT00 - Önkormányzat- Központi raktár	2018-01-01	334 331 072	23 403 173	310 927 899

12184811	Szennyvízátemelő,	 * 2 0 3 0 0 0 2 0 0 0 6 8 3 *	LtSz.: 3091 GySz.: 07/20	1ING00 - Önkormányzat- INGATLANOK	2018-01-01	4 350 443	348 037	4 002 406
12184811	Szennyvízátemelő - Strand u.,	 * 2 0 3 0 0 0 2 0 0 0 6 6 9 *	LtSz.: 3090 GySz.: 5160/2	1ING00 - Önkormányzat- INGATLANOK	2018-01-01	3 672 633	293 809	3 378 824
12184811	Szennyvízátemelő - Kemping,	 * 2 0 3 0 0 0 2 0 0 0 6 5 2 *	LtSz.: 3089 GySz.: 5952	1ING00 - Önkormányzat- INGATLANOK	2018-01-01	1 458 140	116 652	1 341 488
12184811	Szennyvízátemelő - Fő u.,	 * 2 0 3 0 0 0 2 0 0 0 6 9 0 *	LtSz.: 3088 GySz.: 6696	1ING00 - Önkormányzat- INGATLANOK	2018-01-01	1 932 320	154 587	1 777 733
12184811	Szennyvízátemelő - Balassi Bálint u.,	 * 2 0 3 0 0 0 2 0 0 0 6 7 6 *	LtSz.: 3087 GySz.: 07/37	1ING00 - Önkormányzat- INGATLANOK	2018-01-01	5 017 114	401 371	4 615 743
12184811	Szent László u. szv. csatorna,		LtSz.: 3086 GySz.: 6670	1RAKT00 - Önkormányzat- Központi raktár	2018-01-01	7 705 151	539 359	7 165 792
12184811	Szent László u. szv. csatorna,		LtSz.: 3085 GySz.: 6670	1RAKT00 - Önkormányzat- Központi raktár	2018-01-01	2 527 552	176 929	2 350 623
12184811	Sirály köz szv. csatorna,		LtSz.: 2945 GySz.: 6025	1RAKT00 - Önkormányzat- Központi raktár	2018-01-01	5 761 519	403 307	5 358 212
12184811	Meredek u. szv. csatorna,		LtSz.: 2800 GySz.: 7227/1	1RAKT00 - Önkormányzat- Központi raktár	2018-01-01	4 710 165	329 710	4 380 455
12184811	Hunyadi János u. szv. csatorna,		LtSz.: 2644 GySz.: 8176	1RAKT00 - Önkormányzat- Központi raktár	2018-01-01	3 032 845	212 300	2 820 545
12184811	Hóvirág u. szv. csatorna,		LtSz.: 2643 GySz.: 7193	1RAKT00 - Önkormányzat- Központi raktár	2018-01-01	6 605 412	462 381	6 143 031
12184811	Hóvirág u. szv. csatorna,		LtSz.: 2642 GySz.: 7193	1RAKT00 - Önkormányzat- Központi raktár	2018-01-01	2 775 076	194 254	2 580 822
12184811	Házi szv. átemelő - Kisfaludy u.,		LtSz.: 2638 GySz.: 6192/2	1RAKT00 - Önkormányzat- Központi raktár	2018-01-01	748 854	52 420	696 434
12184811	Házi szv. átemelő - Erdősor u.,		LtSz.: 2637 GySz.: 6479	1RAKT00 - Önkormányzat- Központi raktár	2018-01-01	748 854	52 420	696 434

12184811	Házi szv. átemelő - Ibolya u. 81.,	LtSz.: 2636 GySz.: 6955/2	1RAKT00 - Önkormányzat- Központi raktár	2018-01-01	748 854	52 420	696 434
12184811	Házi szv. átemelő - Hátszegi u. 31.,	LtSz.: 2635 GySz.: 7154/6	1RAKT00 - Önkormányzat- Központi raktár	2018-01-01	748 854	52 420	696 434
12184811	Házi szv. átemelő - Magay u. 11.,	LtSz.: 2634 GySz.: 6059	1RAKT00 - Önkormányzat- Központi raktár	2018-01-01	748 854	52 420	696 434
12184811	Házi szv. átemelő - Rózsa u. 24.,	LtSz.: 2633 GySz.: 7049/2	1RAKT00 - Önkormányzat- Központi raktár	2018-01-01	748 854	52 420	696 434
12184811	Házi szv. átemelő - Rózsa u. 20.,	LtSz.: 2632 GySz.: 7053/3	1RAKT00 - Önkormányzat- Központi raktár	2018-01-01	748 854	52 420	696 434
12184811	Házi szv. átemelő - Rózsa u. 6/a,	LtSz.: 2631 GySz.: 7059/6	1RAKT00 - Önkormányzat- Központi raktár	2018-01-01	748 854	52 420	696 434
12184811	Házi szv. átemelő - Arany János u.,	LtSz.: 2630 GySz.: 7703/1	1RAKT00 - Önkormányzat- Központi raktár	2018-01-01	748 854	52 420	696 434
12184811	Házi szv. átemelő - Kisfaludy u.,	LtSz.: 2629 GySz.: 6383/6	1RAKT00 - Önkormányzat- Központi raktár	2018-01-01	748 854	52 420	696 434
12184811	Házi szv. átemelő - Kisfaludy u.,	LtSz.: 2628 GySz.: 6192/3	1RAKT00 - Önkormányzat- Központi raktár	2018-01-01	748 854	52 420	696 434
12184811	Érsekújvár u. szv. csatorna,	LtSz.: 2531 GySz.: 6889/2	1RAKT00 - Önkormányzat- Központi raktár	2018-01-01	5 226 378	365 846	4 860 532
12184811	Érsekújvár u. szv. csatorna,	LtSz.: 2530 GySz.: 6889/2	1RAKT00 - Önkormányzat- Központi raktár	2018-01-01	1 103 358	77 234	1 026 124
12184811	Dióshgyi u. szv. csatorna,	LtSz.: 2522 GySz.: 6893/1	1ING00 - Önkormányzat- INGATLANOK	2018-01-01	4 738 665	331 706	4 406 959
12184811	Csutorás u. szv. csatorna,	LtSz.: 2519 GySz.: 6347/1	1ING00 - Önkormányzat- INGATLANOK	2018-01-01	6 673 600	467 152	6 206 448

**Befektetett eszközök - Bizonylategyeztető lista - FONYÓD VÁROS ÖNKORMÁNYZATA****Főkönyvenkénti összesítés:**

Főkönyv	Összesen bruttó	Összesen (ÉCS)	Összesen nettó
12184811	1 414 647 602	530 059 386	884 588 216
12184812	10 081 475	7 258 780	2 822 695
<b>Mindösszesen:</b>	<b>1 424 729 077</b>	<b>537 318 166</b>	<b>887 410 911</b>