

Intézkedés címe:	A beköltöző hátrányos helyzetű családok integrálódásának segítése szabadidő klub szervezésével
Feltárt probléma	Nőtt az önkormányzati segélyeket igénylő beköltözött hátrányos helyzetű családok száma
Célok	<p>Általános cél: Segíteni a helyi lakó közösségbe integrálni a beköltöző hátrányos helyzetű családokat, szemléletváltást elérni, hogy ne csak a segélyek legyenek vonzók</p> <p>Rövidtávú cél: felmérni a betelepült családok számát</p> <p>Középtávú cél: elérni, hogy rendszeresen járjanak a klubba</p> <p>Hosszútávú cél: a helyi közösség normáinak elfogadása, betartása</p>
Tevékenységek	<p>a beköltöző családok számának felmérése</p> <p>helyi családok bevonása a programba</p> <p>a bizalmi kapcsolat kiépítése</p> <p>a megfelelő hely kiválasztása a programhoz</p> <p>a programok vezetőinek kiválasztása</p> <p>a szabadidős tevékenységek megszervezése, lebonyolítása</p>
Résztvevők és felelős	<p>helyi családok, beköltöző hátrányos helyzetű családok</p> <p>szociális egészségügyi iroda, gyermekjóléti központ, családsegítő, védőnők, óvónők, iskolák, egyház, civil szervezetek</p> <p>szociális iroda vagy szociális intézmény vezető</p>
Partnerek	ua
Határidők	<p>4 hónap felmérések, szervező munka</p> <p>fél év a szabadidő klub elindítása</p> <p>1 év lehetőleg minél több családot bevonni a programba</p>
Eredményességi mutatók és annak dokumentáltsága, forrása, valamint fenntarthatósága	<p>Hányan jelentkeznek, hányan vesznek részt a programokon</p> <p>A szabadidő klubban készített alkotások kiállítása</p> <p>Kérdőívek, hogyan érzik magukat</p> <p>bevonni a szervezésbe a családokat, ötleteiket felhasználni</p> <p>a családok folyamatos motiválása</p>
Kockázatok és csökkentésük eszközei	<p>Érdektelenség, motiválatlanság, előítélet</p> <p>nem megfelelő programok szervezése</p> <p>Érdekes programok szervezése</p> <p>aktív elkötelezett klubvezetők</p> <p>folyamatos anyagi támogatás a programok megtartásához</p>
Szükséges erőforrások	Anyagi (saját és pályázati forrás) humán

Intézkedés címe	Korai szűrés, tanácsadás a budaörsi gyermekeknek néhány hetes kortól 1 éves korig. Korai fejlesztés.
Feltárt problémák	Amikor egy kisgyermek lassabban fejlődik, a szülők sokszor hónapokat is eltöltenek azzal, hogy megfelelő segítséget kérjenek, vagy nem is tudják, hogy hová is fordulhatnának. Az idő létfontosságú dolog, hiszen az első életek a gyermek fejlődése szempontjából meghatározó jelentőségűek. Egyre több gyermeknek van szüksége a az első életévben fejlődése során szakember segítségére. Az Egyesített Bölcsődei Intézményben rendelkezésre áll egy korai fejlesztő központ.
Célok	Általános célunk nemcsak a bölcsődébe járó budaörsi gyerekek bevonása a szűrőprogramba. Rövid: Budaörsön élő 1 éven aluli gyermekek feltérképezése Közép: Együttműködés a védőnőkkel, orvosokkal együttműködési megállapodás anyagi háttér megteremtése /Önk. rendelet/ hosszú távú: folyamatos szűrés, tanácsadás, időben elkezdett korai fejlesztés, a másodlagos problémák megelőzése.
Tevékenységek	kapcsolat felvétel a védőnőkkel, orvosokkal kapcsolat felvétel az Egyesített Bölcsődével Önk helyi rendelet alkotása Pénz biztosítása szükséges szakemberek biztosítása szülők tájékoztatása, helyi újság, rádió, szórólapok
Résztvevők	Egyesített Bölcsődei Intézmények Egyesített Bölcsődevezető Az itt dolgozó szakemberek pszichológus, gyógytornász, gyógypedagógus, gyermekorvosok védőnők családok önkormányzat média, helyi újság képviselője, szórólap készítő
felelős:	Egyesített Bölcsődevezető Védőnők vezetője Szociális Iroda Pénzügyi Iroda Polgármester Jegyző
Partnerek	ugyanaz mint a résztvevők
Határidő	rövid : 6 hó közép : 1 év hosszú: 5 év
Eredményességi mutatók és annak dokumentáltsága, forrása valamint fenntarthatósága	A szűrésen részt vettek száma A fejlesztésre szorulóak száma és a hozott eredmények. A szűrés kötelezővé tétele. Ingyenesség. Folyamatos pénzbeli támogatás, állandó kapcsolattartás és megfelelő kommunikáció a partnerekkel. Az eredmények elismerése, dokumentálása.
Kockázatok és csökkentésük eszközei	a szülők elutasítása, a szülő megfelelő tájékoztatása, optimális kapcsolat, jó együttműködés
Erőforrás	humán pénzügy (saját és pályázati forrás)

A.

Intézkedés címe	Szülői klub 0- 6 éves korig
Feltárt problémák	A szülők körében felmerült az igény egy olyan klub létrehozására, ahol a mindennapi gondjaikból kilépve, egy közösség tagjaként egymással, vagy szakemberekkel beszélhessék meg gyermekeikkel kapcsolatos problémáikat és tanácsot, segítséget kapjanak hozzá.
Célok	<p>A családok segítése a gyermekekkel kapcsolatos problémák megoldása. A családon belüli kapcsolatok erősítése A családon kívüli kapcsolatok alakítása</p> <p>Rövidtávon:</p> <ul style="list-style-type: none"> - igények felmérése a kisgyermekes családok körében <p>Középtávon:</p> <ul style="list-style-type: none"> - anyagi háttér megteremtése (Önkormányzat) - együttműködési megállapodás az Egyesített Bölcsődei Intézménnyel - előadók megkeresése, megbízási szerződés kötése - programok összeállítása - az igény szerint érintett családok tájékoztatása <p>Hosszútávon:</p> <ul style="list-style-type: none"> - A klub működésének folyamatos fenntartása, minél több résztvevővel - Jó hangulat megteremtése, a folyamatos érdeklődés fenntartása
Tevékenységek	<ul style="list-style-type: none"> - Igény felmérés - Kapcsolatfelvétel a védőnőkkel, családsegítővel, GYEJÓ-val, óvónőkkel, tanítókkal - Igény felmérés elemzése - Kapcsolatfelvétel a szakemberekkel: pl. pszichológus, mediátor, életvezetési tanácsadó - Programok kidolgozása - A klub népszerűsítése - Önkormányzati rendelet alkotása a finanszírozáshoz - Gyermekek elhelyezésének biztosítása a klub működésének idejére játszóházban, szakember segítségével.
Résztvevők és felelős	<ul style="list-style-type: none"> - Család - Védőnők - Családsegítő Szolgálat - Gyermejjóléti Szolgálat - Bölcsődék - Óvodák - Iskolák (Általános iskola alsó tagozat) - Előadók - Önkormányzat
Partnerek	ugyanaz, mint a résztvevők
Határidő	<p>Rövid: 6 hónap</p> <p>Közép: 1 év</p> <p>Hosszú: 5 év</p>
Eredményességi mutatók és annak dokumentáltsága, forrása valamint fenntarthatósága	<p>Résztvevők számából, a családi hangulat meglétéből, a pozitív visszajelzésekből.</p> <ul style="list-style-type: none"> - Folyamatos pénzügyi támogatás. - Igényekhez való rugalmas alkalmazkodás
Kockázatok és csökkentésük eszközei	<ul style="list-style-type: none"> - Érdektelenség - Bizalomhiány - Nem megfelelő programok szervezése - - Jól előkészített felmérés - Igényekhez igazított programok - Értő figyelem, empátia a családok felé
Erőforrás	<ul style="list-style-type: none"> - Anyagi (pályázat, saját erő) - Humán - Képzett szakemberek alkalmazása

Intézkedés címe	A budaörsi lakótelepen élő gyermekek részére (12-16 év) ifjúsági klub létrehozása a Községi Házban. Az iskolán kívüli szabadidő eltöltésére foglalkozások, szakkörök, programok szervezése.
Feltárt problémák	Az itt élő családok anyagi keretei szűkösek, a gyermekek szabadidő eltöltési lehetőségei korlátozottak, ezért az utcán csoportokban csellengnek, veszélynek kitéve.
Célok	<p>Olyan programok szervezése, ami hasznos időtöltés és a gyermek is jól érzi magát közben, szívesebben választja, mint az utcán való céltalan csellengést.</p> <p>Rövidtávon: igényfelmérés, rászoruló gyermekek felkutatása</p> <p>Középtávon:</p> <ul style="list-style-type: none"> - szükséglet felmérés elemzése, - szakkörök, programok szervezése - az igényekhez mérten meghívás a programokra. - Önkormányzat anyagi háttér megteremtése, - megállapodások a létrejövő szakkörökkel. <p>Hosszútávon:</p> <ul style="list-style-type: none"> - a szakkörök működtetése, minél több fiatal bevonásával - az integrálásnak fenntartása
Tevékenységek	<ul style="list-style-type: none"> - Igényfelmérés, kapcsolatfelvétel Családsegítő Szolgálattal, GYEJÓ-val, gyerekekkel, családokkal, Önkormányzattal. - Pénz hozzárendelése, Önkormányzat rendelet alkotása. - Kapcsolat, szakkörök létrehozása, szakemberek megkeresése, megállapodás a szakkörök indításáról.
Résztvevők és felelős	<ul style="list-style-type: none"> - Önkormányzat - Családok - Gyermekek - Szakemberek - GYEJÓ - Családsegítő Szolgálat
Partnerek	u.a.
Határidő	<p>Rövidtávú: félév</p> <p>Középtávú: 1 év</p> <p>Hosszú távú: 5 év</p>
Eredményességi mutatók és annak dokumentáltsága, forrása valamint fenntarthatósága	<p>Résztvevők száma, beindított szakkörök száma, programok látogatottsága, érdeklődés.</p> <p>Folyamatos programok szervezése, igényekhez való igazodás.</p>
Kockázatok és csökkentésük eszközei	<p>Érdektelenség, nem megfelelő szakemberek szervezik a szakköröket, programokat.</p> <p>Állandó ellenőrzés, szakemberek képzése, érdeklődés felkeltése.</p>
Erőforrás	<ul style="list-style-type: none"> - Pénz (saját és pályázati forrás) - Human

6.

Intézkedés címe	Kamasz szülők iskolája / 12év-18 év/
Feltárt problémák	A digitális kor, a közösségi oldalak térhódítása, a fogyasztói társadalom értékválsága új kihívások elé állítja a mai szülőket, családokat. Egyre több szülő tehetetlen és kérdezi hogy mire számíthat, hogyan tud egészséges gyermeket nevelni. A működési zavarokkal küzdő családoknak még nehezebb a kamaszokkal való bánás.
Célok	rövid távú: igényfelmérés a családok körében közép távú : szakelőadók megkeresése anyagi háttér megteremtése(helyi rendelet) megbízási szerződés az előadókkal Hosszú távú: szülők iskolájának fenntartása családok segítése
Tevékenységek	<ul style="list-style-type: none"> - igényfelmérés a családoknál, szakembereknél - önkormányzat helyi rendelet alkotása, pénz hozzárendelése - helybiztosítása - szakemberek megkeresése - program összeállítása - szülők fogadása
Résztvevők	-önkormányzat -szociális iroda -családsegítő -GYEJÓ - családok -előadók
felelős:	GYEJÓ -vezető Családsegítő- vezető Szociális Iroda Pénzügyi Iroda Polgármester
Partnerek	ua minta résztvevők
Határidő	rövidtávú: 6 hó középtávú: 1 év hosszú távú: 5 év
Eredményességi mutatók és annak dokumentáltsága, forrása valamint fenntarthatósága	a részvételi arány a szemináriumon, pozitív visszajelzések az előadásokról a beszélgetések alatt, családok sikerebb működése, kevesebb felmerülő problémák, érdeklődés folyamatos pénzbeli támogatás, ingyenes részvétel
Kockázatok és csökkentésük eszközei	érdektelenség, lemorzsolódás, érdekes, jó előadások szervezése, jó légkör megteremtése,
Erőforrás	Anyagi (saját és pályázati forrás) humán

Intézkedés címe	A rászoruló tehetséges gyermekek támogatása az iskolán kívüli szabadidő eltöltésében
Feltárt problémák	A tehetséges rászoruló gyermekek kiszorulnak a sport zene és művészeti szakkörökből, mert a szülők anyagi helyzete nem engedi meg a tagdíj és egyéb költségek fizetését.
Célok	<p><u>Általános:</u> A rászoruló tehetséges gyermekek támogatása az iskolán kívüli szabadidő eltöltésében</p> <p><u>rövid távú:</u> Igény felmérések</p> <ol style="list-style-type: none"> 1. a rászoruló gyerekek körében, tehetségek felkutatása 2. a településen működő szakkörök felmérése <p><u>Középtávú:</u></p> <ol style="list-style-type: none"> 1. Együttműködési megállapítás a szakkörökkel 2. Önkormányzat anyagi hátterének megteremtése/ helyi rendelet/ <p><u>Hosszútávú:</u></p> <ol style="list-style-type: none"> 1. gyermekek integrálása a szakkörökbe 2. Az integrálás fenntartása
Tevékenységek	<ul style="list-style-type: none"> - szükség igényfelmérés - tehetségek felkutatása - Önkormányzat helyi rendelet alkotása esetleges módosítása - pénz hozzárendelése - szakkörökkel kapcsolat felvétel - gyerekek fogadásának előkészítése - szükség esetén új szakkörök indítása - a projekt figyelemmel kísérése
Résztvevők és felelős	<p>Önkormányzat</p> <p>Oktatási intézmények</p> <p>GYEJÓ</p> <p>családsegítő</p> <p>fogadó szakkörök</p> <p>család</p> <p>gyermek</p>
Partnerek	Önkormányzat, oktatási intézmények, GYEJÓ, családsegítő, fogadó szakkörök, család, gyermek
Felelős	<p>Polgármester</p> <p>Szoc. iroda vezetője</p> <p>Pénzügyi Iroda vezetője</p>
Határidő	<p>Rövid távú: 6 hó</p> <p>közép távú: 1 év</p> <p>hosszú távú: 5 év</p>
Eredményességi mutatók és annak dokumentáltsága, forrása valamint fenntarthatósága	<p>támogatást igénylők száma</p> <p>pénzbeli támogatás nagysága az igénylők után</p> <p>látogatottsági mutatók</p> <p>hozott eredmények, sikerek</p>
Kockázatok és csökkentésük eszközei	<p>érdektelenség</p> <p>lemorzsolódás</p> <p>a támogató családi háttér hiánya</p> <p>megfelelő motiváció, gyermek ráhangolása, hogy érdeklődését ne veszítse el</p> <p>szükséges eszköz biztosítása, természetbeni juttatások</p> <p>Kulturális és sport programok szervezése</p> <p>folyamatos kapcsolattartás a gyermekkel, szakkörökkel, vezetőkkel és a partnerekkel</p>
Erőforrás	<p>humán</p> <p>pénzügyi (saját és pályázati forrás)</p>

INTÉZKEDÉS CÍME: Kinyílik a világ — az idők és a világháló

FELTÁRT PROBLÉMA: Az idők is szeretnének lépést tartani a technika fejlődésével, igénylik a számítógépes ismeretek megszerzését.

CÉLOK

Általános megfogalmazás: Az idők is tudják használni a számítógépet, bátran vegyék igénybe az internetet.

Rövidtávú célok: A korosztály bevonása a számítógép ismereti képzésbe.

Középtávú célok: Minél több idős ember használja a számítógépet, tartson kapcsolatot interneten családjával, rokonaival, barátaival. Az internet használatával nyíljon ki a világ előttük.

Hosszú távú célok: A felhasználói szintű ismeretek megszerzése.

TEVÉKENYSÉGEK:

1. Helyzet- és igényfelmérés
2. Kapcsolatfelvétel az érintettekkel
3. Telekuckóban lévő számítástechnikai eszközök fejlesztése, bővítése
4. A tanfolyam levezetésére önkéntesek toborzása (informatika tanárok, diákok)
5. Tanfolyamok szervezése, lebonyolítása
6. Szükség esetén számítógép, internet biztosítása (intézmények leselejtezett, de még jól működő gépeinek továbbadása az időknek)

RÉSZTVEVŐK:

Telekuckó, Városi Könyvtár, Művelődési ház, Nyugdíjas Klubok, szociális ellátórendszer tagjai, Önkormányzat

FELELŐS:

Polgármesteri Hivatal Szociális és Egészségügyi Iroda, Köznevelési Csoport, Informatikai Iroda

PARTNEREK:

Telekuckó, Városi Könyvtár, Művelődési ház, Nyugdíjas Klubok, szociális ellátórendszer tagjai, Önkormányzat

HATÁRIDŐK: Rövidtáv: 6 hónap

Középtáv: 1 év

Hosszútáv: 2 év

EREDMÉNYESSÉGI MUTATÓK:

Internetező, számítógépet használó idők száma tovább nő

FENNTARTHATÓSÁG:

Kapcsolattartás a célcsoport tagjaival

Számítógép és internet hozzáférés folyamatos biztosítása (Telekuckó, Városi Könyvtár, Művelődési Ház, Nyugdíjas Klub)

Igény esetén újabb tanfolyamok indítása

KOCKÁZATOK:

Az idők elzárkózása, idegenkedése a felkínált lehetőségtől.

Forráshiány a szükséges eszközök beszerzésére.

Kockázat csökkentés eszköze:

Folyamatos kapcsolattartás az érintettekkel, az érdeklődés fenntartása, tájékoztatás, a bevonható források felkutatása.

SZÜKSÉGES ERŐFORRÁSOK: humán, technikai, pénzügyi (saját és pályázati forrás)

INTÉZKEDÉS CÍME: Pótnagyszülő Szolgálat

FELTÁRT PROBLÉMA: Sok magányosan élő idős ember, szeretne „hasznos” lenni, szeretné tapasztalatait megosztani a fiatalokkal. Vágyik arra, hogy szeressék és szerethesse, hogy segítsen és örömet szerezzen.

CÉLOK

Általános megfogalmazás: Az idős emberek szabadidejükben fiatal családok segítségére lehetnek. Gyermek felügyelet, amíg a szülők néhány órára kimozdulnak együtt otthonról. Háztartásvezetési tanácsadás kezdő háziasszonyoknak.

Rövidtávú célok: A programban résztvevők felkutatása, az önkéntes munka népszerűsítése.

Középtávú célok: Minél több idős ember bevonása az önkéntesen végzendő munkába

Hosszú távú célok: A résztvevők és az idősek által nyújtott „szolgáltatások” körének szélesítése

TEVÉKENYSÉGEK:

1. Helyzet- és igényfelmérés
2. Kapcsolatfelvétel az idősekkel és a segítséget igénybevevő családokkal
3. A programban résztvevők felkészítése, összeismertetése, a kölcsönös bizalom kialakításának segítése
4. A programban részvevő idősek számára szupervízió
5. A szolgáltatások bővítésének folyamatos kutatása, új szolgáltatások bevezetése

RÉSZTVEVŐK:

Nyugdíjas Klubok, Önkormányzat, Családsegítő Szolgálat, Gyermekjóléti Szolgálat, Védőnői Szolgálat, gyermek és felnőtt házi orvosok, Egyesített Bölcsődei Intézmények

FELELŐS:

Polgármesteri Hivatal Szociális és Egészségügyi Iroda

PARTNEREK:

Nyugdíjas Klubok, Önkormányzat, Családsegítő Szolgálat, Gyermekjóléti Szolgálat, Védőnői Szolgálat, gyermek és felnőtt házi orvosok, Egyesített Bölcsődei Intézmények

HATÁRIDŐK:

Rövidtáv: 6 hónap

Középtáv: 1 év

Hosszútáv: 5 év

EREDMÉNYESSÉGI MUTATÓK:

A programban résztvevő idősek és családok száma folyamatosan nő.

FENNTARTHATÓSÁG:

Kapcsolattartás a célcsoportok tagjaival

A bizalom erősítése a programban résztvevőkben.

Nagy hangsúlyt kell fordítani arra, hogy a szolgáltató és az igénybe vevő megtalálja a közös hangot, jól érezzék magukat egymás társaságában.

Igény esetén újabb szolgáltatások indítása.

KOCKÁZATOK:

Az idősek és a családok elzárkózása, idegenkedése a felkínált lehetőségtől.

Az idős túlzottan bele akar folyni a család életébe, illetve a család visszaél a felkínált lehetőséggel (ingyen munkásnak tekintik a segítőt).

Kockázat csökkentés eszköze:

Folyamatos kapcsolattartás az érintettekkel.

Az önkéntesség hangsúlyozása, folyamatos tájékozódás, a kompetencia határok ismertetése.

Szakember koordinálja a szolgálat munkáját.

SZÜKSÉGES ERŐFORRÁSOK: humán, technikai, pénzügyi (saját és pályázati forrás)

INTÉZKEDÉS CÍME: Nyugdíjasok Háza

FELTÁRT PROBLÉMA: A Nyugdíjas klub méltó helyének kialakítása. Hat nyugdíjasklub működik a városban. A jelenlegi elhelyezésük csak átmenti.

CÉLOK

Általános megfogalmazás: A városban működő hat nyugdíjas klub végleges működési helyének kialakítása.

Rövidtávú célok: A Nyugdíjas Kluboknak végleges helyet adó épület felkutatása a városban.

Középtávú célok: Az ingatlan megvétele, és átalakítása a Nyugdíjas Klubok igénye szerint.

Hosszú távú célok: A Klub fenntartása, működtetése.

TEVÉKENYSÉGEK:

1. Az épület felkutatása (Önkormányzati, vagy magántulajdonban lévő)
2. A szükséges Önkormányzati döntések meghozatala, pénzügyi feltételek előteremtése, az épület megvásárlása.
3. A felújításhoz, az átalakításhoz a tervek elkészítése a Nyugdíjas Klubok igényeinek figyelembe vételével, kivitelező pályáztatása (közbeszerzési eljárás).
4. A kivitelezési munkák elvégzése.
5. Az épület birtokba vétele.

RÉSZTVEVŐK:

Nyugdíjas Klubok, Önkormányzat, Művelődési Ház, nyugdíjasok érdekképviselője

FELELŐS:

Polgármester, Polgármesteri Hivatal Városepítési Iroda, Szociális és Egészségügyi Iroda, Pénzügyi Iroda

PARTNEREK:

Nyugdíjas Klubok, Önkormányzat, Művelődési Ház, nyugdíjasok érdekképviselője

HATÁRIDŐK:

Rövidtáv: 1 év

Középtáv: 2 év

Hosszútáv: 5 év

EREDMÉNYESSÉGI MUTATÓK:

A Nyugdíjas Kluboknak és a tagok számának növekedése.

FENNTARTHATÓSÁG:

Kapcsolattartás a célcsoportok tagjaival.

A Nyugdíjas Klubok működésének támogatása.

A Művelődési Ház szakemberei program ötletekkel, illetve azok lebonyolításában nyújthatnak szakmai segítséget.

KOCKÁZATOK:

A Nyugdíjas Klubok és a tagok érdektelensége.

Forráshiány

Nehézkes, lassú döntéshozatal és ügymenet.

Kockázat csökkentés eszköze:

Folyamatos kapcsolattartás az érintettekkel.

Szükség esetén a nyugdíjasok önkéntes munkáját is igénybe lehetne venni (épület takarítása, kisebb szakipari munkák a berendezés során) ezáltal jobban a magukénak éreznék az új épületet.

Az építéshez és a működtetéshez szükséges pénz előteremtése pályázati forrásokból is történhet.

SZÜKSÉGES ERŐFORRÁSOK: humán, technikai, pénzügyi (saját és pályázati forrás)

INTÉZKEDÉS CÍME: Idősek nappali ellátásának bővítése

FELTÁRT PROBLÉMA: A városban működő nappali ellátást nyújtó intézmény nehezen megközelíthető, az Óvárosban található. A lakótelepen is egyre több idős ember él, akik nem akarják vagy tudják az otthonuktól távol eső idősek nappali ellátása szolgáltatást igénybe venni.

CÉLOK

Általános megfogalmazás: A városban működő idősek nappali ellátása szolgáltatásnak biztosítása a lakótelepen élő időskorú lakosság számára egy tagintézmény keretében.

Rövidtávú célok: Az igények felmérése, a klub számára helyet adó helyiség felkutatása.

Középtávú célok: A helyiség kialakítása a jogszabályi feltételek szerint.

Hosszú távú célok: A tagintézmény fenntartása, működtetése.

TEVÉKENYSÉGEK:

1. Igény- és szükséglet felmérés (étkezést kér-e, mosási lehetőséget igénybe venné-e, stb.)
2. Az épület felkutatása (önkormányzati, vagy magántulajdonban lévő)
3. A szükséges Önkormányzati döntések meghozatala, pénzügyi feltételek előteremtése, ha szükséges az épület megvásárlása, vagy bérlete.
4. A felújításhoz, az átalakításhoz a tervek elkészítése a jogszabályi előírások figyelembe vételével, kivitelező pályáztatása (közbeszerzési eljárás).
5. A kivitelezési munkák elvégzése.
6. A tagintézmény fenntartása (állami normatívából és települési hozzájárulásból), működtetése

RÉSZTVEVŐK:

Önkormányzat, Nyugdíjas Klubok, nyugdíjasok érdekképviselője, felnőtt házi orvosok, a szociális ellátórendszer tagjai

FELELŐS:

Polgármester, Polgármesteri Hivatal Városépítési Iroda, Szociális és Egészségügyi Iroda, Pénzügyi Iroda

PARTNEREK:

Önkormányzat, Nyugdíjas Klubok, nyugdíjasok érdekképviselője, felnőtt házi orvosok, a szociális ellátórendszer tagjai

HATÁRIDŐK:

Rövidtáv: 6 hónap

Középtáv: 1 év

Hosszútáv: 5 év

EREDMÉNYESSÉGI MUTATÓK:

Az idősek nappali ellátását igénybe vevők számának növekedése...

FENNTARTHATÓSÁG:

Kapcsolattartás a célcsoportok tagjaival, tájékoztatás, állandó kommunikáció.

Folyamatos igény- és szükséglet felmérés, elégedettségi vizsgálat fél évente.

A szükségletekhez igazítani a szolgáltatást.

Törekedni a magas színvonalú ellátás biztosítására.

KOCKÁZATOK:

Érdektelenség, motivátlanság.

Forráshiány

Kockázat csökkentés eszköze:

Folyamatos kapcsolattartás az érintettekkel.

Az idősek nappali ellátásának szolgáltatásaira figyelem felhívás.

A működtetéshez szükséges pénz egy részének pályázati forrásból történő előteremtése.

SZÜKSÉGES ERŐFORRÁSOK: humán, technikai, pénzügyi (saját és pályázati forrás)

INTÉZKEDÉS CÍME: Nem vagyunk egyedül
FELTÁRT PROBLÉMA: Időskori egyedüllét, elmagányosodás depresszív hatása jelenősen nő, mely az egyén fizikai és mentális állapotának rosszabbodásához vezet.
CÉLOK
Általános megfogalmazás: Az időskori elmagányosodás folyamatának megállítása, az idősök önbecsülésének visszaállítása.
Rövidtávú célok: A korosztály bevonása a településen folyó közösségi életbe, az „aktív időskor” iránti igény felkeltése.
Középtávú célok: A családtagok szemléletformálása, az idős ember is hasznos tagja lehet a családnak, a településnek, a társadalomnak. Törődni az idősokkal kötelessége a település valamennyi lakójának.
Hosszú távú célok: Az idősök elmagányosodásának visszaszorítása
TEVÉKENYSÉGEK:
1. Helyzet- és igényfelmérés
2. Kapcsolatfelvétel családdal és az érintettekkel
3. Szemléletformálás (érzékenyítő csoportok, tájékoztató anyagok, családlátogatások)
4. Programok szervezése települési szinten
5. Aktív időskor segítése, bevonásuk közösségi munkába
6. Érdeklődési körök szerint alakuló önszerveződő csoportok támogatása
RÉSZTVEVŐK:
Városi Könyvtár, Művelődési ház, Nyugdíjas Klubok, szociális ellátórendszer tagjai, felnőtt házi orvosok, eü. szakellátás (pszichiáter, pszichológus), Önkormányzat — szociális kerekasztal tagjai
FELELŐS: Polgármesteri Hivatal Szociális és Egészségügyi Iroda
PARTNEREK:
Városi Könyvtár, Művelődési ház, Nyugdíjas Klubok, szociális ellátórendszer tagjai, felnőtt házi orvosok, eü. szakellátás (pszichiáter, pszichológus), Önkormányzat — szociális kerekasztal tagjai
HATÁRIDŐK: Rövidtáv: 1 év
Középtáv: 3 év
Hosszútáv: 5 év
EREDMÉNYESSÉGI MUTATÓK:
Az elszigetelten, magányosan élők arányának csökkenése az időskorúak számából.
FENNTARTHATÓSÁG:
Kapcsolattartás a célcsoport tagjaival, folyamatos igényfelmérés és a programok, tevékenységek ehhez való igazítása.
KOCKÁZATOK:
Az idősök elzárkózása a felkínált programoktól, a családtagok érdektelensége.
Kockázat csökkentés eszköze: folyamatos kapcsolattartás az érintettekkel, az érdeklődés állandó fenntartása, kommunikáció
SZÜKSÉGES ERŐFORRÁSOK: humán, technikai, pénzügyi (saját és pályázati forrás)

Intézkedés címe:	A szociális bérlakásokban kártyás mérőórák felszerelése, a rezszi hátralékok keletkezésének megelőzése érdekében
Feltárt probléma (kiinduló értékekkel)	A szociális bérlakásokban élő hátrányos helyzetű családok rezsizartozásai megemelkedtek az utóbbi években
Célok	<p>Általános:</p> <p>Ne halmozzanak fel rezsizartozásokat a szociális bérlakásban élő hátrányos helyzetű családok</p> <p>Rövidtávú cél: Igény felmérés</p> <p>Középtávú cél: szolgáltatókkal kapcsolat felvétel, folyamatos óra szerelés</p> <p>Hosszútávú cél: minden olyan önkormányzati lakásban a kártyás mérőórák felszerelése, ahol arra rászorulók élnek</p>
Tevékenységek	<p>Felmérni a szociális bérlakásban élő hátrányos helyzetű családokat, ha van tartozásuk mértékét</p> <p>felvilágosító munkát végezni az előre fizetős kártyák előnyeiről, bevonni az ott élőket, megtanítani a kártya használatára</p> <p>szolgáltatókkal kapcsolat felvétel</p> <p>anyagi erőforrások megteremtése, helyi rendeletben</p> <p>az órák felszereltetése</p>
Résztvevők és felelős	Önkormányzat, BTG, szociális intézmények, Tígáz, ELMŰ Polgármester, Vagyoniroda vezető a családok
Partnerek	Ugyanazok
Határidők	<p>fél év: felmérések elkészítése</p> <p>1 év: órák felszerelésének elkezdése</p> <p>5 év: minden szociális bérlakásba felszerelik a kártyás órát, ahol rászorulók élnek</p>
Eredményességi mutatók és annak dokumentáltsága, forrása (rövid, közép és hosszútávon), valamint fenntarthatósága	<p>A felmérés alapján, hány lakásba lehet felszerelni az órákat</p> <p>Az ott lakók együttműködése</p> <p>Az órák folyamatos felszerelése, annak ellenőrzése</p> <p>A családok anyagi támogatása a kártyák feltöltése érdekében</p> <p>Folyamatos támogató figyelem a családoknak</p>
Kockázatok és csökkentésük eszközei	<p>A szociális bérlakásban élők nem szívesen fogadják az órás rendszert</p> <p>Nem tudják a kártyákat alacsony jövedelmük miatt rendszeresen feltölteni.</p> <p>csökkentés eszközei: folyamatos kapcsolattartás a családokkal, anyagi támogatás</p>
Szükséges erőforrások	<p>Anyagi (saját és pályázati forrás)</p> <p>Humán</p> <p>technikai</p>

14.

Intézkedés címe:	Az idős 50 év feletti munkanélküliek bevonása a város üzemeltetésébe, munkához juttatásuk segítése
Feltárt probléma	Az idős 50 év feletti munkanélküliek nehezen jutnak munkához
Célok	Az idős 50 év feletti munkanélkülieket bevonni a város üzemeltetésébe és így juttatni őket munkához Rövidtávú cél: feltérképezni a munkanélküliek számát, munkahelyek számát Középtávú cél: a munkanélküliek felkészítése a munkába álláshoz Hosszútávú cél: minél több 50 év feletti munkanélküli munkába állítása
Tevékenységek	Felmérések elkészítése, mennyi az 50 év feletti dolgozni tudó munkanélküli, felmérni a helyi cégeket, vállalkozásokat, önkormányzatot, hogy hány főt tudnának foglalkoztatni, esetleg új munkakörök kialakítása A munkanélküliek felkészíteni a munkára tanfolyamon, tréningen Munkáltatókkal szerződés kötések
Résztvevők és felelős	Önkormányzat, Munkaügyi központ, BTG, vállalkozók, helyi cégek, szociális intézmények, az 50 év feletti munkanélküliek Polgármester, Munkaügyi központ vezetője
Partnerek	ua.
Határidők	fél év. felmérések, munkahely felkutatása 1 év munkanélküliek felkészítése, folyamatos munkába állítása 5 év minél több 50 év feletti munkanélküli munkába állítása, ami a város üzemeltetését segíti
Eredményességi mutatók és annak dokumentáltsága, forrása (rövid, közép és hosszútávon), valamint fenntarthatósága	Hány munkahelyet sikerült betölteni, ebből mennyi ami a városüzemeltetését segíti mennyien tudják megtartani munkájukat hány órában végzik a munkát elfogadható munkabérek képesítésének, fizikai állapotának megfelelő munka
Kockázatok és csökkentésük eszközei	Nem sikerül elég munkahelyet találni, kereslet kínálat nem egyezik, nem tudják megtartani munkahelyüket Folyamatosan keresni az új munkalehetőségeket folyamatos átképzések a munkanélkülieknek
Szükséges erőforrások	Anyagi (saját és pályázati forrás) humán

15.

Intézkedés címe:	A városi szintű betegirányítás informatikai szintű megvalósítása
Feltárt probléma	Alacsony a szakrendelések óraszám, a rendelőintézet túlzsúfolt, hosszú a várakozási idő és a várólista hosszúsága
Célok -	Általános: Csökkenteni a rendelőintézetben a várakozási időt és a várólista hosszúságát egy jól kidolgozott betegirányító rendszerrel Rövidtávú cél: felmérni milyen változásokra van szükség Középtávú cél: számítógépes rendszer kiépítése Hosszútávú cél: olyan betegirányítási rendszer folyamatos működtetése, ami megrövidíti a várakozási időket
Tevékenységek	felmérések készítése pályázat kiírás az informatikai rendszerre a legjobb számítógépes program beüzemelése a személyzet betanítása
Résztvevők és felelős	Önkormányzat, rendelőintézet, informatikai cégek, a rendelőben dolgozók
Partnerek	ua
Határidők	fél év felmérések, pályázat kiírás 1 év betegirányítási program beindítása 5 év olyan betegirányítási rendszer fenntartása, ami a legkevesebb várakozási időt jelent a betegeknek
Eredményességi mutatók és annak dokumentáltsága, forrása (rövid, közép és hosszútávon), valamint fenntarthatósága	Várakozási idő mérése elégedettségi kérdőívekkel várakozási idő csökkenése a számítógépes rendszer folyamatos karban tartása, módosítása az igényeknek megfelelően
Kockázatok és csökkentésük eszközei	túl bonyolult nehezen, kezelhető informatikus rendszer kialakítása folyamatos képzése a felhasználóknak
Szükséges erőforrások	Anyagi (saját és pályázati forrás) humán technikai

Intézkedés címe	Akadálymentes környezet Budaörsön
Feltárt problémák	A város közintézményeiben nincs teljes akadálymentesítés. Ez pedig létfontosságú dolog a mozgássérültek, vakok és siketek és nagyothallók számára egyaránt.
Célok	Általános célunk: Teljes akadálymentesítés a közintézményekben Rövid: Budaörs feltérképezése akadálymentességi szempontból Közép: Éves ütemterv szerint kapcsolódva az éves felújítási feladatokhoz – az adott év költségvetése alapján – akadálymentesítés megvalósítása. Hosszú távú: Teljes akadálymentesítés a közintézményekben
Tevékenységek	Kapcsolatfelvétel az intézményekkel, felmérés Prioritások meghatározása, éves ütemterv elkészítése Tervezés, Költségvetési előkészítés Szakemberek biztosítása
Résztvevők Felelős:	Közintézmények vezetői, ott dolgozó szakemberek Önkormányzat, vállalkozók, kivitelezők Polgármester Jegyző
Partnerek	ugyanaz mint a résztvevők
Határidő	rövid : 6 hó közép : 1 év hosszú: 5 év
Eredményességi mutatók és annak dokumentáltsága, forrása valamint fenntarthatósága	Az akadálymentesített közintézmények száma Az eredmények elismerése, dokumentálása.
Kockázatok és csökkentésük eszközei	Pénzhiány, beruházások és felújítások késedelme, Minden forrás felkutatása, pályázatfigyelés, pályázatkészítés optimális kapcsolat, jó együttműködés
Erőforrás	humán pénzügy (saját és pályázati forrás)

17.

Intézkedés címe:	Segítő szervezetek „segítése”
Feltárt probléma	A városban sok olyan civilszervezet működik, melyek a fogyatékosok segítését és az állampolgárok „érzékenyítését” is célul tűzték ki. Későn vagy egyáltalán nem kapnak információkat arról, hogy hol, milyen módon, s milyen feltételekkel kaphatnak támogatást ehhez a munkához.
Célok -	Általános: Valamennyi segítő szervezet kapjon teljeskörű információt a támogatási lehetőségekről Rövidtávú cél: felmérni a segítő szervezeteket a városban Középtávú cél: minden költségvetési rendelete elfogadás után értesíteni a szervezeteket a pályázati lehetőségekről Hosszútávú cél: biztosítani a pénzeszközt a város költségvetésében a
Tevékenységek	felmérések készítése Költségvetés tervezés pályázat kiírás pályázatokkal kapcsolatos ügyintézés
Résztevők és felelős	Segítő szervezetek, Önkormányzat,
Partnerek	ua
Határidők	2 hónap felmérések, 1 év: költségvetés elfogadása után 15 nappal pályázat kiírás, majd elbírálás, utalás, elszámoltatás 5 év a pályázati rendszer fenntartása, fedezet biztosítása
Eredményességi mutatók és annak dokumentáltsága, forrása	Teljeskörű információáramlás, esélyegyenlőség biztosítása a szervezetek számára Jogszába lyi előírások szerinti kiírás, elbírálás, utalás és elszámoltatás Fogyatékosok életesélyeinek, életminőségének javítása
Kockázatok és csökkentésük eszközei	Szervezetek érdektelensége, forráshiány,
Szükséges erőforrások	Anyagi (saját és pályázati forrás) humán technikai

Intézkedés címe:	Empátia nap
Feltárt probléma	A másság elfogadása napjainkban egyre élesebb élethelyzeteket eredményez, látni vagy megérteni két külön dolog. A legtöbb egészséges ember nem látja a másként mozgó, közlekedő embert, nem akarja, hogy figyelmeztesse vele is, történhet hasonló.
Célok	<p>Általános: Ezen a napon a fogyatékosok és az egészségesek találkoznak a környék több településéről, megosztják a gondjaikat a sorstársakkal és az egészségesekkel. Valamennyi segítő szervezet teljeskörű információt kap az aktuális támogatási lehetőségekről. Kulturális élmény valamennyi résztvevő számára.</p> <p>Rövidtávú cél: megkeresni a segítő szervezeteket a városban és a környező településeken, előadókat felkérni az aktuális témák ismertetésére (pl. rokkantsági felülvizsgálat, választások, támogatási formák szabályai stb.)</p> <p>Középtávú cél: folytonosság biztosítása, fellépési lehetőség a kreatív és művészeti ambíciókkal rendelkező fogyatékosok számára</p> <p>Hosszútávú cél: Hagyományteremtés, valamint biztosítani a pénzeszközt a város költségvetésében a nap megrendezéséhez</p>
Tevékenységek	Finanszírozás érdekében pályázat benyújtása az önkormányzathoz Igényfelmérés az aktuális problémákról, teremfoglalás, rendezvényszervezés, előadók felkérése, lebonyolítás, elszámolások.
Résztvevők és felelős	Segítő szervezetek, Önkormányzat, magánszemélyek, szakértők, Családsegítő Központ
Partnerek	Ua.
Határidők	1 hónap felmérések, 3 hónap: előkészítés Minden év utolsó negyedében : lebonyolítás
Eredményességi mutatók és annak dokumentáltsága, forrása	<p>Teljeskörű információáramlás, esélyegyenlőség biztosítása a fogyatékosok számára, egészséges emberek érzékenyítése,</p> <p>Fogyatékosok életesélyeinek, életminőségének javítása</p> <p>Rendezvénnyel kapcsolatos adminisztráció</p>
Kockázatok és csökkentésük eszközei	Szervezetek érdektelensége, forráshiány,
Szükséges erőforrások	Anyagi (saját és pályázati forrás) humán technikai

Intézkedés címe	Gyermekfelügyelői hálózat és tanúsítvány-rendszer létrehozása
Feltárt problémák	A kisgyermekes nők munkaerőpiacra történő visszatérésnek feltétele az, hogy a gyermekek napközbeni ellátása megoldott legyen a településen. Ez nem mindig lehetséges intézményi keretek között.
Célok	Általános célunk: A nők munkaerőpiacra történő visszatérésének növelése Rövid: Képzések megindítása és informatikai háttér elkészülése Közép: A program beindítása, a visszajelzések figyelése alapján korrigálás, a hálózat kiépülése Hosszú távú: A gyermekfelügyeleti hálózat hosszú távú fenntartása, folyamatos bővítése, az igényekhez mérten
Tevékenységek	<ul style="list-style-type: none"> - Igényfelmérés a védőnők és a gyermekjóléti szolgálat segítségével - Képzési lehetőségek vizsgálata a Munkaügyi Központ keretein belül (Gyermekegondozó képzés) - Vállalkozás-indítási lehetőségek feltárása - Adatbázis létrehozása, ahol a védőnők és az Önkormányzat által minősített babsitter szolgáltatást lehet igénybe venni - Minősítési rendszer létrehozása - Önkéntes gyermekfelügyeleti rendszer létrehozása, amely akár az érettségi előtt álló középiskolai tanulók számára is elérhető - Tájékoztatás, média
Résztvevők	Polgármesteri Hivatal
Felelős:	Védőnők, Gyermekjóléti Szolgálat,
Partnerek	Polgármester
	Informatikai cég, helyi gyermekfelügyeletet vállalók, Gimnázium, Munkaügyi Központ
Határidő	rövid: 6 hó közép: 1 év hosszú: 5 év
Eredményességi mutatók és annak dokumentáltsága, forrása valamint fenntarthatósága	A bölcsődék túlterheltségének csökkenése A programban résztvevők száma, regisztrált felhasználók száma, elégedettségmérés eredményei
Kockázatok és csökkentésük eszközei	Forráshiány, Érdektelenség, Rossz tapasztalatok a szolgáltatással kapcsolatban, bizalmatlanság Források felkutatása, pályázatok figyelése Érdeklődés folyamatos fenntartása, kontrollintézkedések bevezetése a bizalmatlanság megelőzése érdekében
Erőforrás	Pénzügyi (saját forrás és pályázat), Technikai, Humán

Intézkedés címe	Álláskeresési klub fejlesztése
Feltárt problémák	A Munkaügyi Központ jelentősen túlterhelt, az egy ügyfélre jutó állásajánlatok száma alacsony. Emiatt szükséges a Családsegítő Szolgálat keretein belül jelenleg is működő álláskeresési klub fejlesztése, nők részére történő specifikációja.
Célok	<p>Általános célunk: A nők foglalkoztatásának növelése</p> <p>Rövid: A jelenleg működő álláskeresési klub kapacitás- és profilbővítése</p> <p>Közép: Az álláskeresési klub intézményének ismertté és kapacitás-kihasználtságának növelése</p> <p>Hosszú távú: Az elért eredmények fenntartása, hatékony segítség az álláskeresésben, a nők foglalkoztatásának növekedése</p>
Tevékenységek	<ul style="list-style-type: none"> - A jelenlegi álláskeresési klub kapacitásának, kihasználtságának és szolgáltatásainak vizsgálata - Igényfelmérés - Az igényfelmérésben tapasztaltak beépítése a szolgáltatásba (új számítógépek, helyszín biztosítása, szakemberek előadásainak, oktatásainak szervezése, különösen a munkaerőpiacról hosszabb távon kiesettek (GYESről visszatérők) számára - Tájékoztatás és figyelemfelkeltés a helyi média segítségével
Résztvevők	Családsegítő Szolgálat, Munkaügyi központ, Polgármesteri Hivatal
Felelős:	Polgármester
Partnerek	Trénerek, HR szakemberek, akik az előadásokat tartják Helyi média
Határidő	<p>rövid : 6 hó</p> <p>közép : 1 év</p> <p>hosszú: 5 év</p>
Eredményességi mutatók és annak dokumentáltsága, forrása valamint fenntarthatósága	<p>A kibővített szolgáltatásokkal rendelkező álláskeresési klubban résztvevők száma, a megtartott előadások és az azon résztvevők száma</p> <p>Elégedettségmérés</p> <p>Az álláskeresési klubon keresztül elhelyezkedettek száma</p>
Kockázatok és csökkentésük eszközei	<p>Pénzhiány, érdeklődés és együttműködés hiánya</p> <p>Források felkutatása, pályázatfigyelés, pályázatkészítés</p> <p>Érdeklődés és tájékoztatás folyamatos fenntartása a média és a Munkaügyi Központ segítségével</p>
Erőforrás	<p>humán</p> <p>pénzügyi (saját és pályázati úton)</p>

Intézkedés címe	Baba-mama klubok létrehozása
Feltárt problémák	A kisgyermekükkel otthon tartózkodó nők gyakran elszigetelődnek a külvilágtól, társas kapcsolataik megszűnnek a megváltozott élethelyzet következtében. A társadalmi integritás megőrzése érdekében fontos az új társas kapcsolatok kialakítása.
Célok	Általános célunk: A kisgyermekes nők társadalmi integritásának megőrzése Rövid: Az igényfelmérésből kapott adatok alapján a szükségleteknek megfelelő program megszervezése és elindítása Közép: A kialakult résztvevői kör és a megszokott programok fenntartása, a kapcsolatrendszerek bővülése Hosszú távú: Stabil résztvevői kör kialakulása, közösségfejlesztés
Tevékenységek	- Igényfelmérés a védőnők segítségével - Helyszíneresés és programkidolgozás (időpontok, foglalkozások-programok szervezése), esetleges gyermekmegőrzés szervezése - Tájékoztatás a védőnők és a helyi média, valamint a Gyermekjóléti Szolgálat segítségével
Résztvevők	Gyermekjóléti Szolgálat, Védőnői Szolgálat, Kisgyermekes szülők
Felelős:	Polgármester
Partnerek	Közösségi ház vezetősége, Szakemberek (Pl. Ringató foglalkozást tartó szakemberek, Pszichológusok, Jóga trénerek,) gyermekmegőrzők
Határidő	rövid : 6 hó közép : 1 év hosszú: 5 év
Eredményességi mutatók és annak dokumentáltsága, forrása valamint fenntarthatósága	Elégedettségmérés Az alkalmi és a folyamatosan résztvevők száma
Kockázatok és csökkentésük eszközei	Forráshiány, érdeklődés és együttműködés hiánya, lemorzsolódás Források felkutatása Érdeklődés és tájékoztatás folyamatos fenntartása a média és a védőnők segítségével
Erőforrás	humán pénzügyi (saját és pályázati)

Intézkedés címe	Mozgási lehetőség biztosítása tartósan munkanélküli nők részére
Feltárt problémák	A tartós munkanélküliséggel küszködő nők körében gyakori a depresszió, a betegségek kialakulásának kockázata nő, az önértékelés és a hasznosság érzése csökken.
Célok	Általános célunk: A tartóan munkanélküliséggel küzdő nők önértékelésének növelése, a betegségek kialakulásának csökkentése, és az egészséges életmódra való nevelés Rövid: Kedvezményrendszer kialakítása Közép: Stabil résztvevői kör kialakulása Hosszú távú: Közösségfejlesztés, önértékelés növelése a munkanélküli nők körében
Tevékenységek	<ul style="list-style-type: none"> - Igényfelmérés és a várható résztvevői szám becslése - Partner- és helyszíneresés - A helyi fitnesstermekkel kapcsolatfelvétel, együttműködés kidolgozása (pl. Happy Hours akció, napközben, a délelőtti órákra kedvezményes bérletár a Munkaügyi Központnál regisztráltak részére), részben az Önkormányzat támogatásával - Közösségi házban ingyenes, vagy kedvezményes torna szervezése szakemberek segítségével, vagy a Városi uszodában kedvezményes, támogatott bérlet-rendszer kidolgozása - Tájékoztatás a Munkaügyi Központ és a helyi média, valamint a Családsegítő Szolgálat segítségével
Résztvevők	Családsegítő Szolgálat, Munkaügyi Központ,
Felelős:	Polgármester
Partnerek	Városi fitnesstermek vezetői, Városi uszoda, Közösségi házak vezetői
Határidő	rövid : 6 hó közép : 1 év hosszú: 5 év
Eredményességi mutatók és annak dokumentáltsága, forrása valamint fenntarthatósága	Elégedettségmérés Az alkalmi és a folyamatosan résztvevők száma
Kockázatok és csökkentésük eszközei	Forráshiány, érdeklődés és együttműködés hiánya, lemorzsolódás Források felkutatása, pályázatok figyelése Érdeklődés és tájékoztatás folyamatos fenntartása a média és a Munkaügyi Központ segítségével
Erőforrás	humán pénzügyi (saját forrás, pályázat)

23.

Intézkedés címe	Bölcsődei férőhelybővítés
Feltárt problémák	A kisgyermekes nők munkaerőpiacra történő visszatérésnek feltétele az, hogy a gyermekek napközbeni ellátása megoldott legyen a településen. A településen bölcsődei és óvodai férőhelyhiány, és az intézmények túltelítettsége jellemző.
Célok	Általános célunk: A férőhelybővítés által a nők munkaerőpiacra történő visszatérésének növelése Rövid: Terveztetés és közbeszerzés lebonyolítása Közép: Kivitelezés és használatba adás Hosszú távú: A költségvetési és pályázati lehetőségekhez mérten újabb beruházás megindítása
Tevékenységek	<ul style="list-style-type: none"> - Terveztetés - Közbeszerzés a kivitelezésre - Kivitelezés, átadás
Résztvevők	Polgármesteri Hivatal
Felelős:	Egyesített Bölcsődei Intézmények
Partnerek	Polgármester
Határidő	U.a. mint a résztvevők
Eredményességi mutatók és annak dokumentáltsága, forrása valamint fenntarthatósága	rövid : 1 év közép : 2 év hosszú: 5 év
Kockázatok és csökkentésük eszközei	Megemelkedett férőhelyszám A bölcsődék túlterheltségének csökkenése
Erőforrás	Forráshiány Források felkutatása, pályázatok figyelése, pályázatokon való részvétel
	Pénzügyi (saját forrás és pályázat)

Intézkedés címe:	Szakmai Konferencia Ifjúságot érintő témában
Feltárt probléma	Az ifjúsággal foglalkozó szakemberek számára kevés olyan fórum van ahol az aktuális témákról szakavatott személyektől kaphatnak helyzetismertetés, elemzést, tájékoztatást.
Célok	<p>Általános: Ifjúságot érintő, veszélyeztető, az életvitelüket befolyásoló szakismeretek átadása a város ifjúsággal foglalkozó, őket segítő, velük érintkező szakemberek számára.</p> <p>Rövidtávú cél: megkeresni a szakembereket a városban és a környező településeken, előadókat felkérni az aktuális témák ismertetésére (pl. internet veszélyei, drogfogyasztás veszélyei, pszichés problémák kezelése, családon belüli erőszak stb.)</p> <p>Középtávú cél: folytonosság biztosítása,</p> <p>Hosszútávú cél: Hagyományteremtés, valamint biztosítani a pénzeszközt a város költségvetésében a nap megrendezéséhez</p>
Tevékenységek	<p>Költségek biztosítása</p> <p>Igényfelmérés az aktuális problémákról, teremfoglalás, rendezvényszervezés, előadók felkérése, lebonyolítás, elszámolások.</p>
Résztevők és felelős	Pedagógusok, családgondozók, Segítő szervezetek, Önkormányzat, magánszemélyek, szakértők, Családsegítő Központ
Partnerek	Ua.
Határidők	<p>1 hónap felmérések,</p> <p>3 hónap: előkészítés</p> <p>Minden év utolsó negyedében : lebonyolítás</p>
Eredményességi mutatók és annak dokumentáltsága, forrása	<p>Teljeskörű információáramlás, esélyegyenlőség biztosítása a szakemberek számára, érzékenyítés,</p> <p>Fiatalok életminőségének javítása</p> <p>Rendezvénnyel kapcsolatos adminisztráció</p>
Kockázatok és csökkentésük eszközei	Szervezetek érdektelensége, forráshiány,
Szükséges erőforrások	<p>Anyagi (saját és pályázati forrás)</p> <p>humán</p> <p>technikai</p>

INTÉZKEDÉS CÍME: Idősek Otthona bővítése

FELTÁRT PROBLÉMA: Az Idősek Otthonában magas a várakozók száma. Évekig kell várakozni szabad férőhelyre.

CÉLOK

Általános megfogalmazás: A városban élő – idősothtoni elhelyezést kérők – igényeinek kielégítése.

Rövidtávú célok: Bővítési lehetőségek felmérése.

Középtávú célok: A bővítés tervezése, kivitelezése.

Hosszú távú célok: Valamennyi kérelmező felvétele és gondozása.

TEVÉKENYSÉGEK:

1. Az épület felkutatása (Önkormányzati, vagy magántulajdonban lévő)
2. A szükséges Önkormányzati döntések meghozatala, pénzügyi feltételek előteremtése, az épület megvásárlása.
3. A bővítéshez, az átalakításhoz a tervek elkészítése, kivitelező pályáztatása (közbeszerzési eljárás).
4. A kivitelezési munkák elvégzése.
5. Az épület birtokba vétele.

RÉSZTVEVŐK:

Idősek Otthona, Idősek Otthonának fenntartója, Önkormányzat,

FELELŐS:

Polgármester, Polgármesteri Hivatal Műszaki Ügyosztálya, Szociális és Egészségügyi Iroda, Pénzügyi Iroda

PARTNEREK:

Idősek Otthonának fenntartója, kivitelezők,

HATÁRIDŐK:

Rövidtáv: 1 év

Középtáv: 2 év

Hosszútáv: 5 év

EREDMÉNYESSÉGI MUTATÓK:

Várólista megszűnése.

FENNTARTHATÓSÁG:

Kapcsolattartás a felelősökkel, partnerekkel.

KOCKÁZATOK:

Forráshiány

Nehézkes, lassú döntéshozatal és ügymenet.

Kockázat csökkentés eszköze:

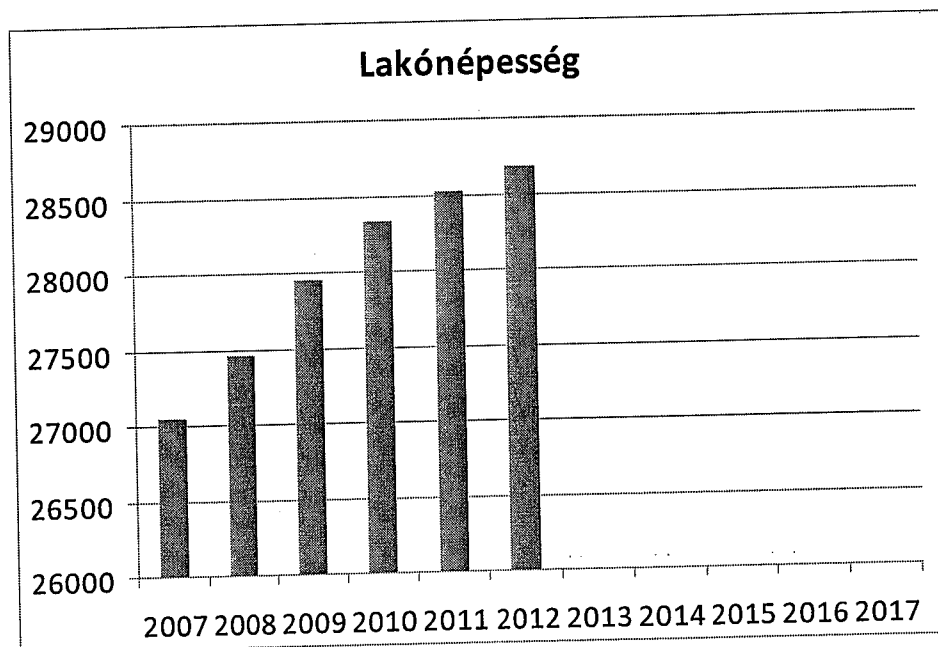
Folyamatos kapcsolattartás az érintettekkel. Alapos felmérés után takarékos és gyors tervezés-kivitelezés

SZÜKSÉGES ERŐFORRÁSOK: humán, technikai, pénzügyi (saját és pályázati forrás)

Adattáblák

1. számú táblázat - Lakónépesség száma az év végén

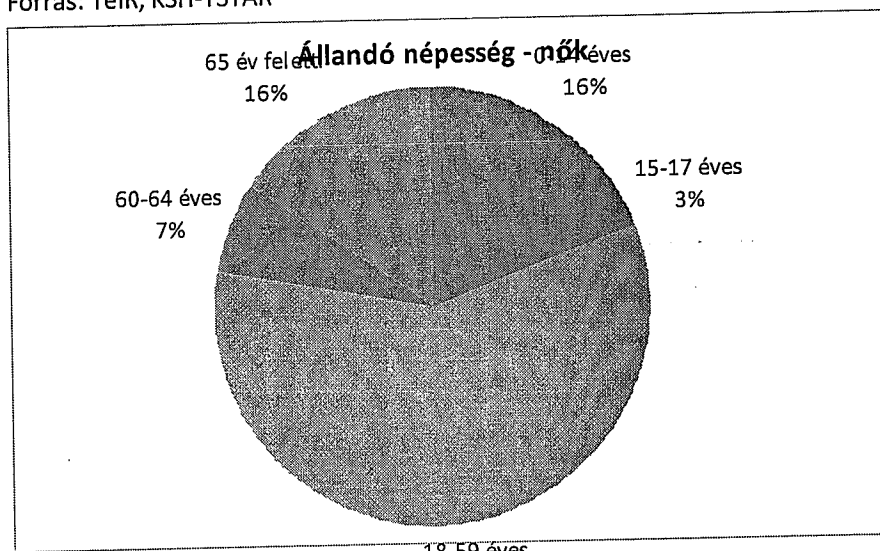
	Fő	Változás
2007	27048	
2008	27461	102%
2009	27958	102%
2010	28329	101%
2011	28525	101%
2012	28686	101%



2. számú táblázat - Állandó népesség

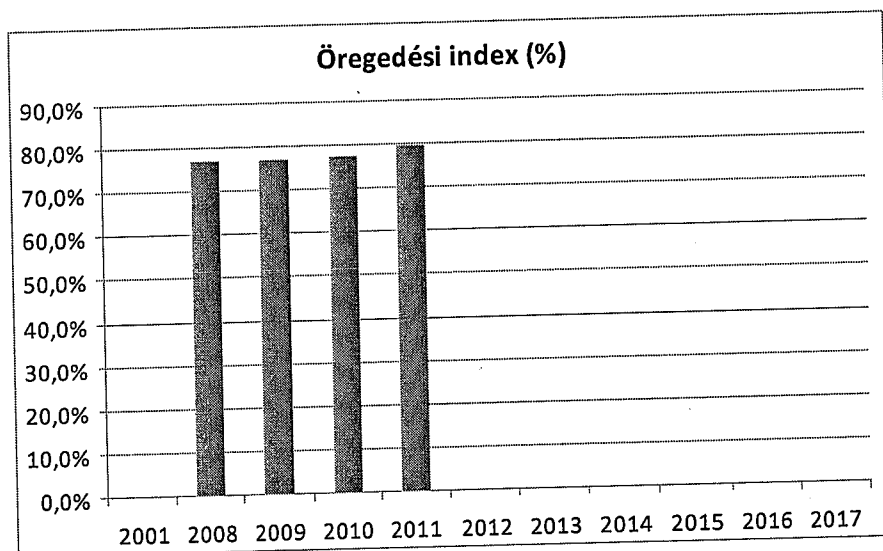
	fő			%	
	nők	férfiak	összesen	nők	férfiak
nő	14794	13731	28525	52%	48%
0-2 évesek					
0-14 éves	2357	2514	4871	48%	52%
15-17 éves	465	463	928	50%	50%
18-59 éves	8699	8366	17065	51%	49%
60-64 éves	970	820	1790	54%	46%
65 év feletti	2303	1568	3871	59%	41%

Forrás: TeIR, KSH-TSTAR



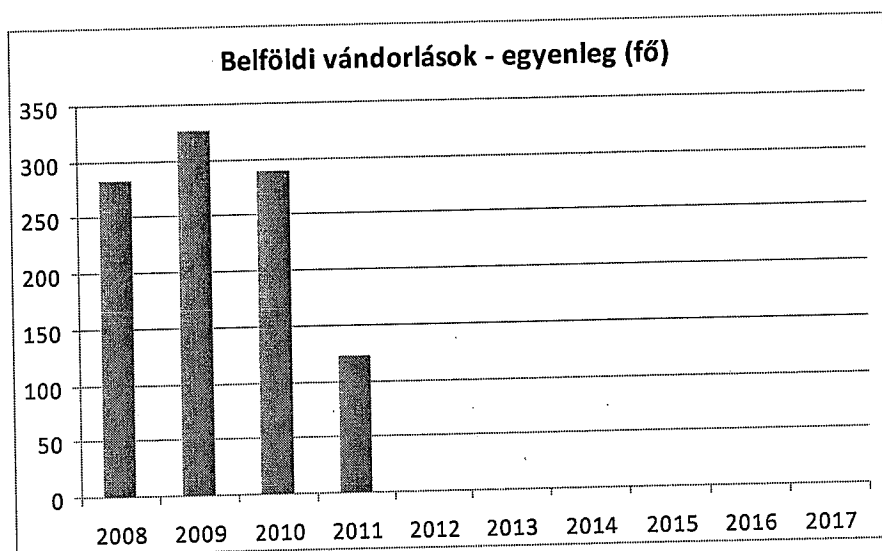
3. számú táblázat - Öregedési index

	65 év feletti állandó lakosok száma (fő)	0-14 éves korú állandó lakosok száma (fő)	Öregedési index (%)
2001	n.a.	3835	#ÉRTÉK!
2008	3508	4559	76,9%
2009	3638	4713	77,2%
2010	3730	4814	77,5%
2011	3871	4871	79,5%



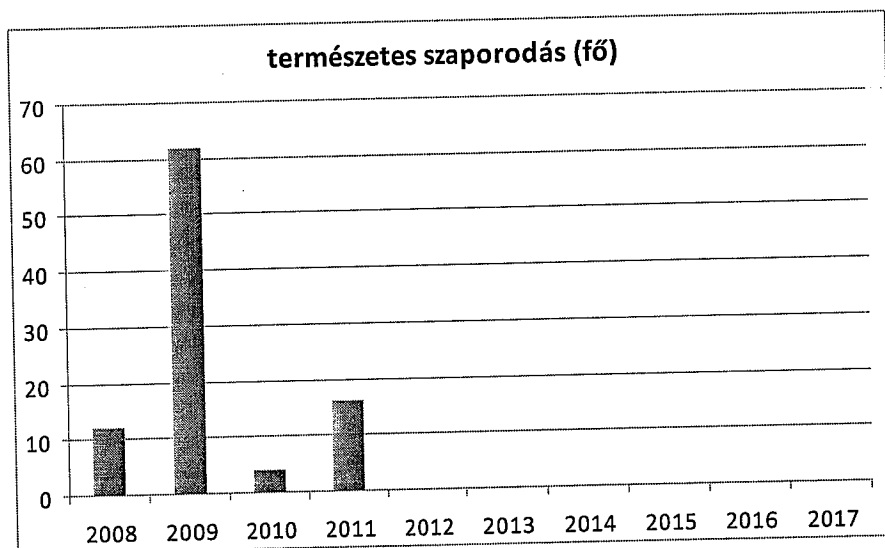
4. számú táblázat - Belföldi vándorlások

	állandó jellegű odavándorlás	elvándorlás	egyenleg
2008	1260	977	283
2009	1220	893	327
2010	1206	917	289
2011	1054	931	123



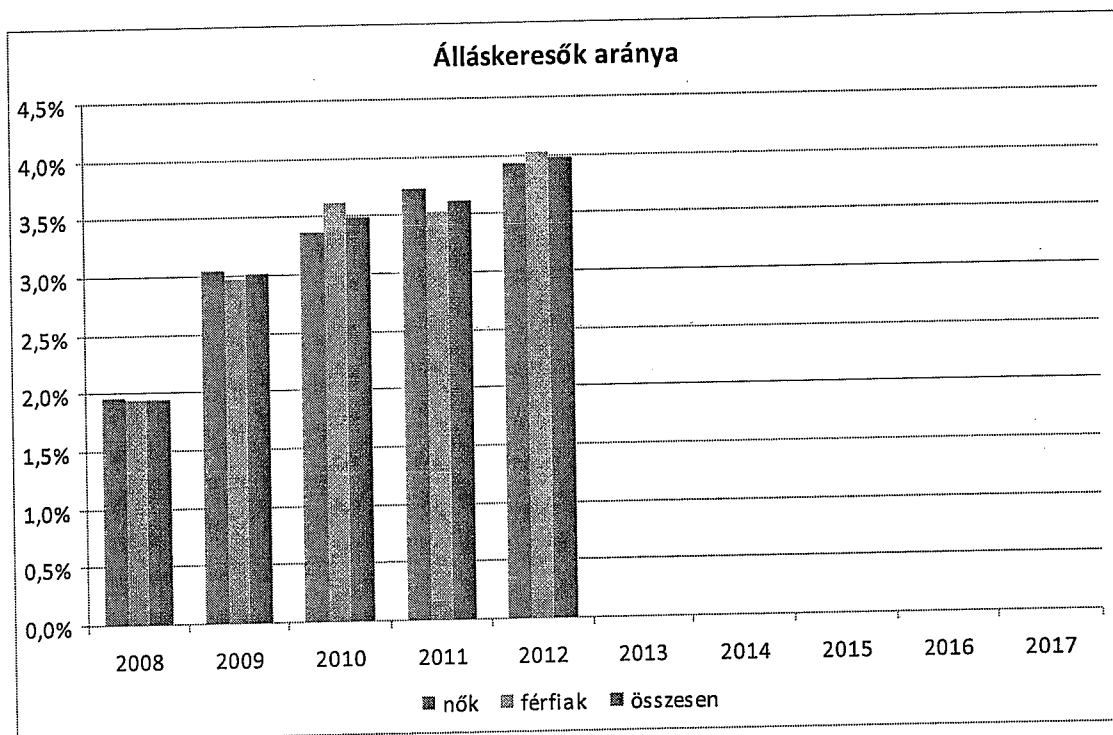
5. számú táblázat - Természetes szaporodás

	élve születések száma	halálozások száma	természetes szaporodás (fő)
2008	258	246	12
2009	312	250	62
2010	278	274	4
2011	264	248	16



3.2.1. számú táblázat - Nyilvántartott álláskeresők száma és aránya, 15-64 évesek száma

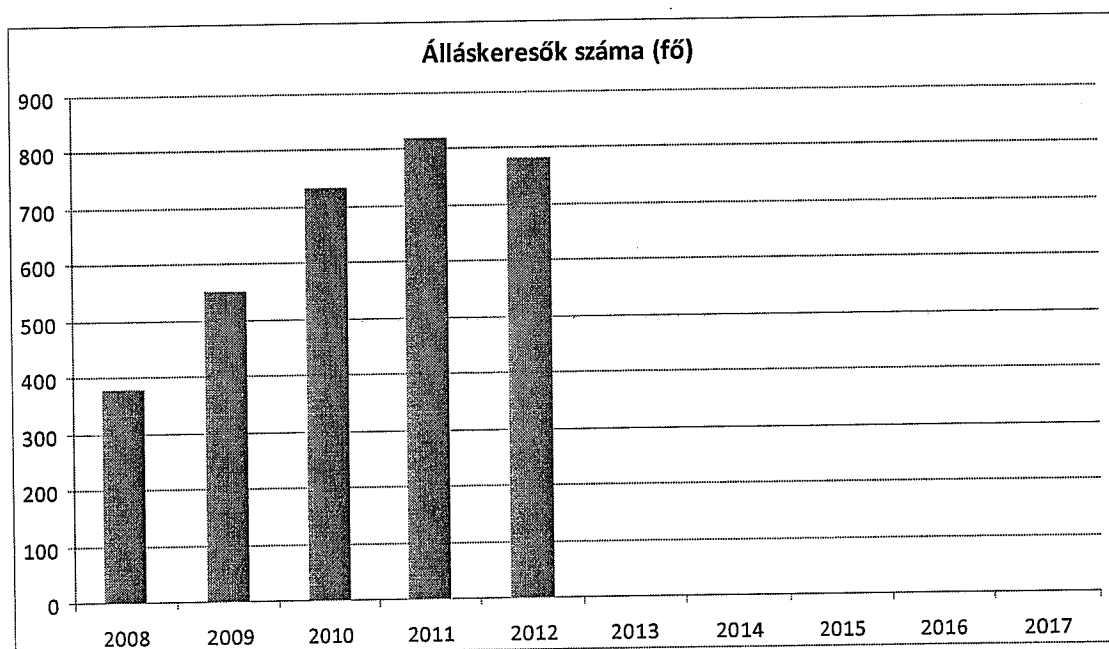
év	15-64 év közötti lakónépesség (fő)			nyilvántartott álláskeresők száma (fő)					
	nő	férfi	összesen	nő		férfi		összesen	
	fő	fő	fő	fő	%	fő	%	fő	%
2008	9937	9457	19394	194	2,0%	184	1,9%	378	1,9%
2009	10027	9766	19793	306	3,1%	290	3,0%	596	3,0%
2010	10148	9637	19785	341	3,4%	348	3,6%	689	3,5%
2011	10134	9649	19783	377	3,7%	339	3,5%	716	3,6%
2012	10085	9612	19697	396	3,9%	387	4,0%	783	4,0%



3.2.2. számú táblázat - Regisztrált munkanélküliek száma korcsoport szerint

		2008	2009	2010	2011	2012
nyilvántartott álláskeresők száma összesen	fő	378	553	735	819	783
20 éves és fiatalabb	fő	7	13	16	16	16
	%	1,9%	2,4%	2,2%	2,0%	2,0%
21-25 év	fő	44	58	65	68	65
	%	11,6%	10,5%	8,8%	8,3%	8,3%
26-30 év	fő	49	66	83	97	88
	%	13,0%	11,9%	11,3%	11,8%	11,2%
31-35 év	fő	55	87	110	112	97
	%	14,6%	15,7%	15,0%	13,7%	12,4%
36-40 év	fő	43	62	103	118	105
	%	11,4%	11,2%	14,0%	14,4%	13,4%
41-45 év	fő	33	56	89	103	102
	%	8,7%	10,1%	12,1%	12,6%	13,0%
46-50 év	fő	34	54	69	76	78
	%	9,0%	9,8%	9,4%	9,3%	10,0%
51-55 év	fő	56	78	96	114	108
	%	14,8%	14,1%	13,1%	13,9%	13,8%
56-60 év	fő	55	75	97	104	114
	%	14,6%	13,6%	13,2%	12,7%	14,6%
61 év felett	fő	2	4	7	11	10
	%	0,5%	0,7%	1,0%	1,3%	1,3%

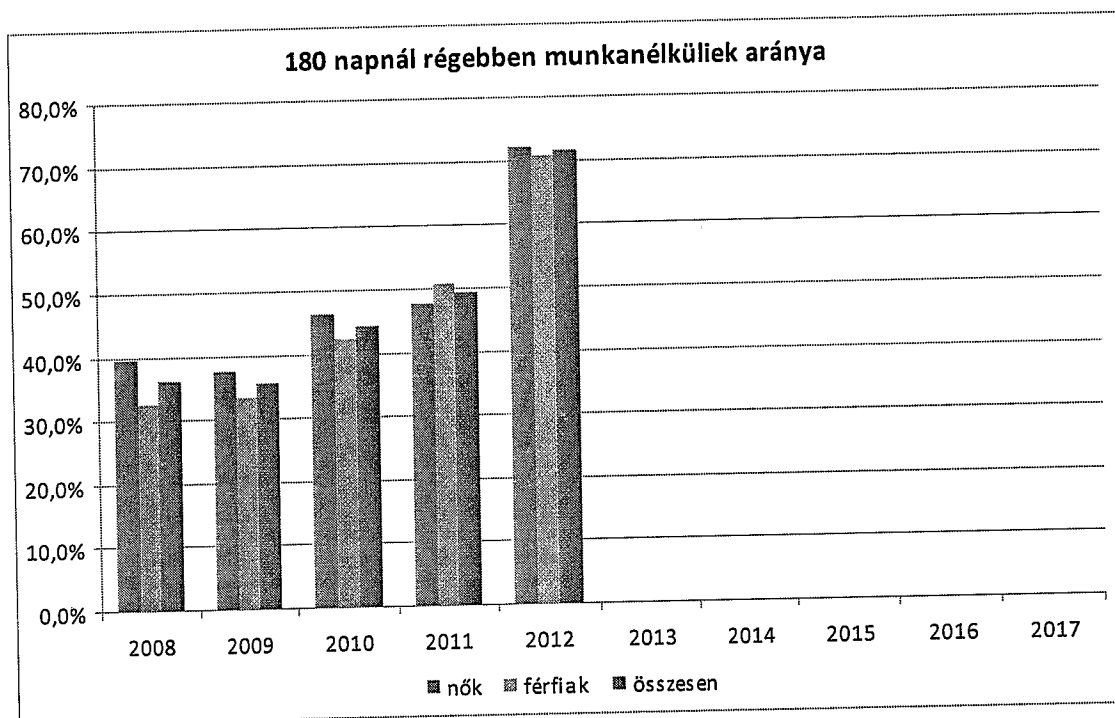
Forrás: TelR, Nemzeti Munkaügyi Hivatal



3.2.3. számú tábla - A munkanélküliek és a 180 napnál régebben munkanélküliek száma és aránya

év	nyilvántartott/regisztrált munkanélküli			180 napnál régebben regisztrált munkanélküli					
	fő			fő			%		
	nő	férfi	összesen	nő	férfi	összesen	Nő	férfi	összesen
2008	194	184	378	77	60	137	39,7%	32,6%	36,2%
2009	281	270	551	106	90	196	37,7%	33,3%	35,6%
2010	369	365	734	171	155	326	46,3%	42,5%	44,4%
2011	418	402	820	200	204	404	47,8%	50,7%	49,3%
2012	396	387	783	286	274	560	72,2%	70,8%	71,5%

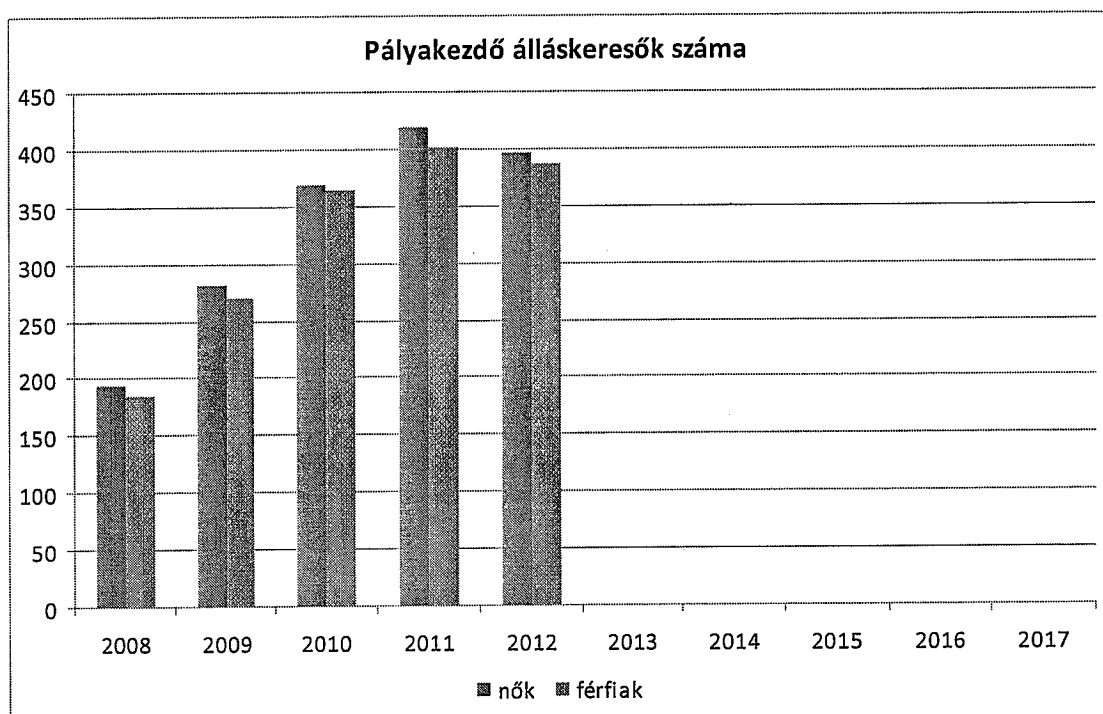
Forrás: TelR, Nemzeti Munkaügyi Hivatal



3.2.4. számú táblázat - Pályakezdő álláskeresők száma és a 18-29 éves népesség száma

év	18-29 évesek száma			Nyilvántartott pályakezdő álláskeresők száma					
	nő	férfi	összesen	nő		Férfi		összesen	
	fő	fő	fő	fő	%	fő	%	fő	%
2008	2425	2319	4744	194	8,0%	184	7,9%	378	8,0%
2009	2347	2268	4615	281	12,0%	270	11,9%	551	11,9%
2010	2278	2237	4515	369	16,2%	365	16,3%	734	16,3%
2011	2212	2203	4415	419	18,9%	402	18,2%	821	18,6%
2012	2148	2197	4345	396	18,4%	387	17,6%	783	18,0%

Forrás: TeIR, Nemzeti Munkaügyi Hivatal



3.2.5. számú táblázat - Alacsony iskolázott népesség

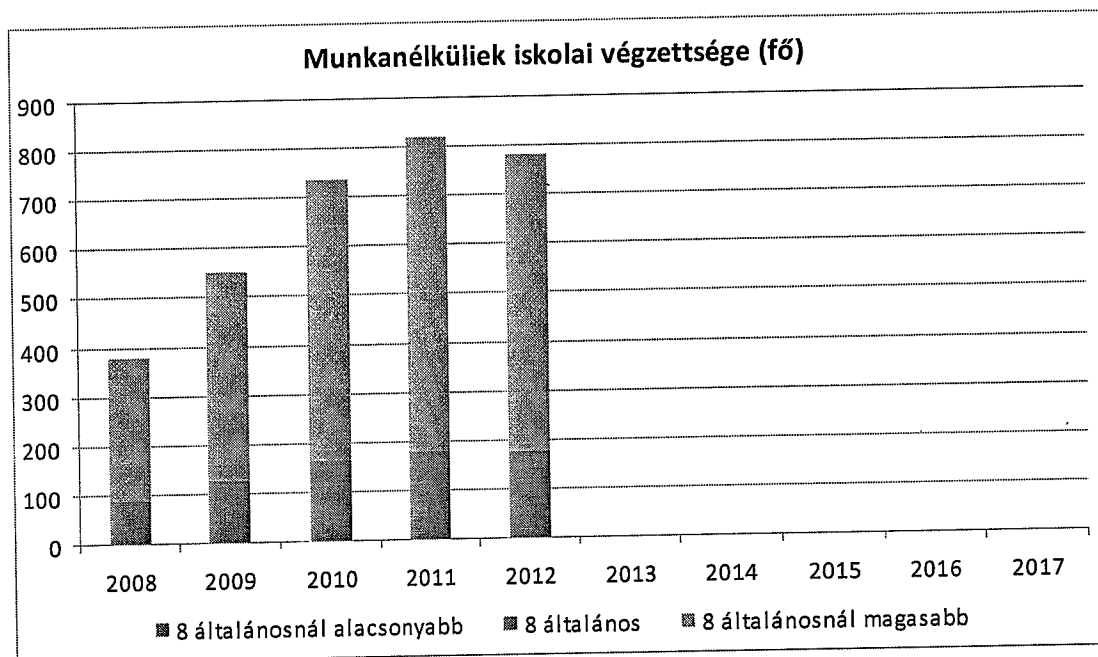
3.2.5. számú táblázat - Alacsonyan iskolázott népesség																				
év	15 éves és idősebb lakosság száma összesen			15-X éves legalább általános iskolát végzettek száma			általános iskolai végzettséggel nem rendelkezők 15-x évesek száma													
	összesen		nő	férfi	összesen		nő	férfi	Összesen				nő				férfi			
	fő	fő	fő	fő	fő	fő	fő	fő	fő	#ÉRTÉK!	%	#ÉRTÉK!	%	#ÉRTÉK!	%	#ÉRTÉK!	%			
2001	21414	11609	9805	#ÉRTÉK!	n.a.	n.a.	#ÉRTÉK!	#ÉRTÉK!	0,3%	#ÉRTÉK!	79	0,3%	#ÉRTÉK!	42	0,3%	#ÉRTÉK!	37	0,3%		
2011	24828	13276	11552	24749	13234	11515	79	0,3%												

Forrás: TeIR, KSH Népszámlálás

3.2.6. számú táblázat - Regisztrált munkanélküliek száma iskolai végzettség szerint

év	nyilvántartott álláskeresők száma összesen	A nyilvántartott álláskeresők megoszlása iskolai végzettség szerint					
		8 általánosnál alacsonyabb végzettség		8 általános		8 általánosnál magasabb iskolai végzettség	
		fő	%	fő	%	fő	%
2008	378	6	1,6%	84	22,2%	288	76,2%
2009	551	9	1,6%	117	21,2%	425	77,1%
2010	735	15	2,0%	150	20,4%	570	77,6%
2011	819	17	2,1%	162	19,8%	640	78,1%
2012	782	19	2,4%	158	20,2%	605	77,4%

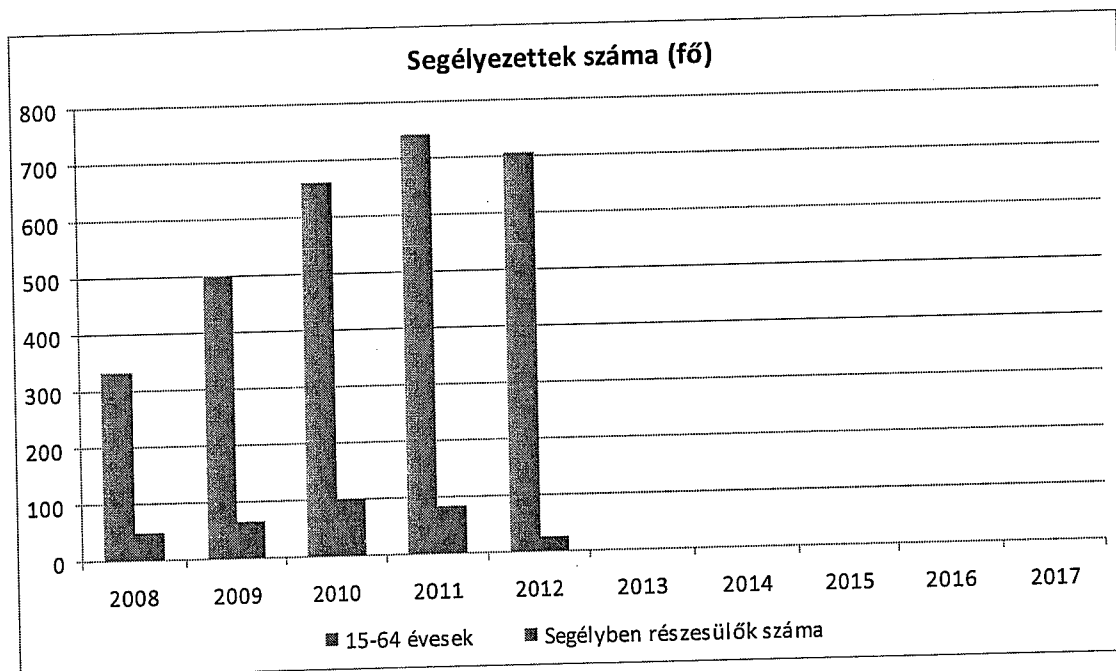
Forrás: TeIR, Nemzeti Munkaügyi Hivatal



3.3.1. számú táblázat - Álláskeresői segélyben részesülők száma

év	15-64 év közötti lakónépesség száma	segélyben részesülők fő	segélyben részesülők %
2008	332	50	15,1%
2009	500	66	13,2%
2010	662	99	15,0%
2011	742	84	11,3%
2012	705	26	3,7%

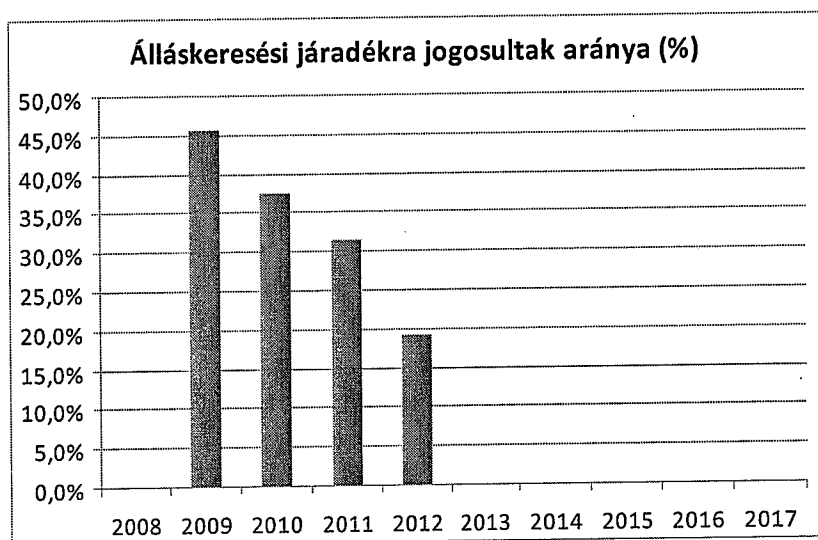
Forrás: TelR, Nemzeti Munkaügyi Hivatal



3.3.2. számú táblázat - Járadékra jogosultak száma

év	nyilvántartott álláskeresők száma	álláskeresési járadékra jogosultak	
	fő	fő	%
2008	378	n.a.	n.a.
2009	551	252	45,7%
2010	734	276	37,6%
2011	820	258	31,5%
2012	782	151	19,3%

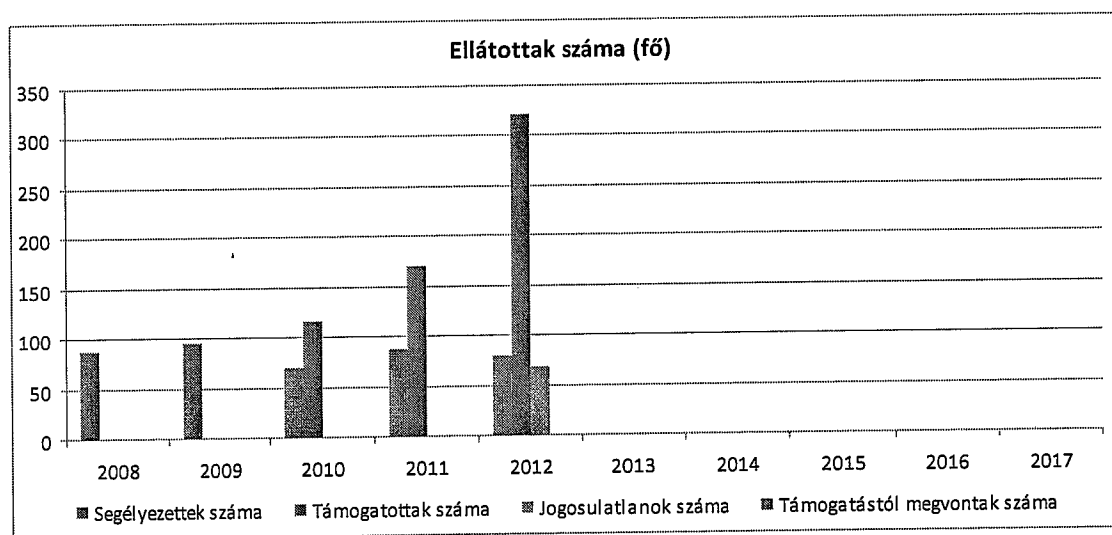
Forrás: TelR, Nemzeti Munkaügyi Hivatal



3.3.3. számú táblázat- Rendszeres szociális segélyben és foglalkoztatást helyettesítő támogatásban részesítettek száma

év	rendszeres szociális segélyben részesülők		Foglalkoztatást helyettesítő támogatás (álláskeresői támogatás)		Azoknak a száma, akik 30 nap munkaviszonyt nem tudtak igazolni és az FHT jogosultságtól elesett	Azoknak a száma, akikről helyi önkormányzati rendelet alapján megvonták a támogatást
	fő	15-64 évesek %-ában	fő	munkanélküliek %-ában		
2008	87	0.44	n.a.		0	0
2009	95	0.53	n.a.		0	0
2010	70	0.35	116	16	0	0
2011	88	0.44	170	20	0	0
2012	80	0.4	322	41	69	0

Forrás: TeIR, Nemzeti Munkaügyi Hivatal



3.6.1. számú táblázat – Orvosi ellátás

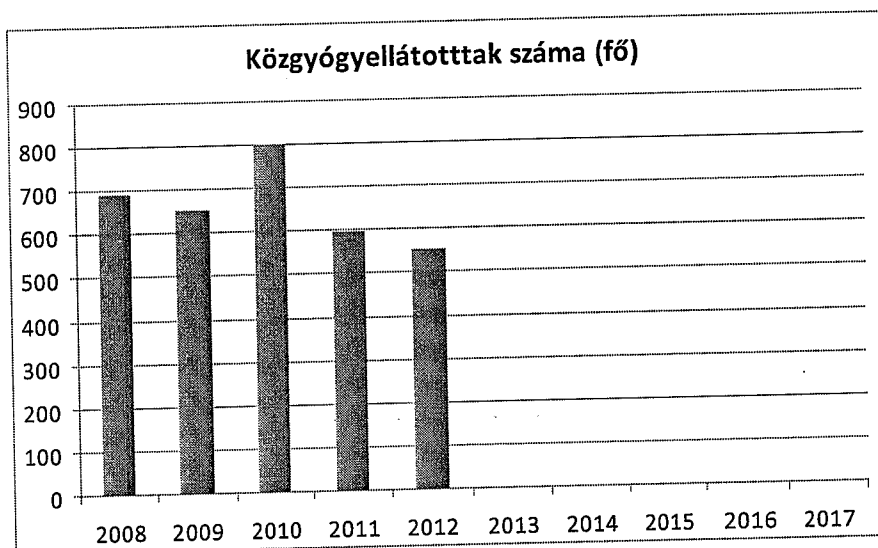
év	Felnőttek és gyermekek részére tervezett háziorvosi szolgálatok száma	Csak felnőttek részére szervezett háziorvosi szolgáltatások száma	házi gyermekorvosok által ellátott szolgálatok száma
2008	16	10	6
2009	16	10	6
2010	16	10	6
2011	16	10	6
2012	18	12	6

Forrás: TeIR, KSH Tstar

3.6.2. számú táblázat - Közgyógyellátási igazolvánnyal rendelkezők száma

év	közgyógyellátási igazolvánnyal rendelkezők száma
2008	691
2009	654
2010	801
2011	595
2012	556

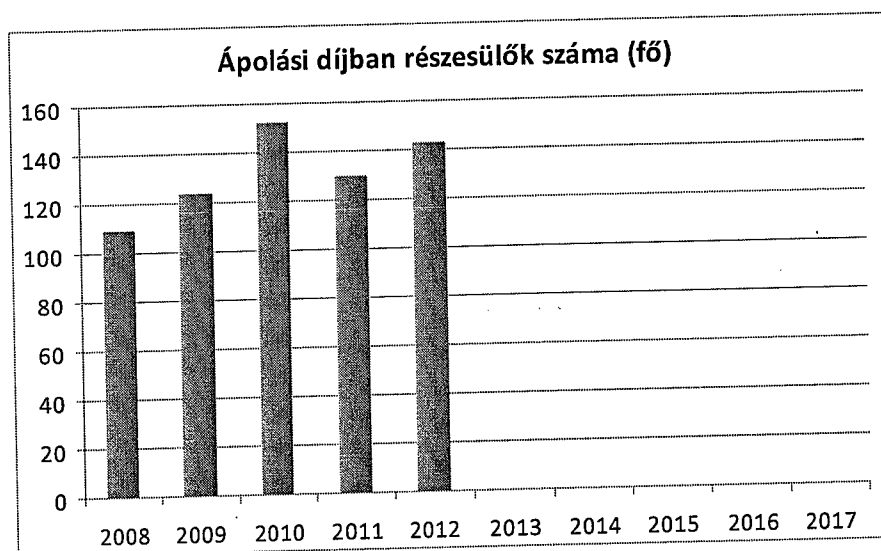
Forrás: TeIR, KSH Tstar



3.6.3. számú táblázat - Ápolási díjban részesítettek száma

év	ápolási díjban részesítettek száma
2008	109
2009	124
2010	152
2011	130
2012	143

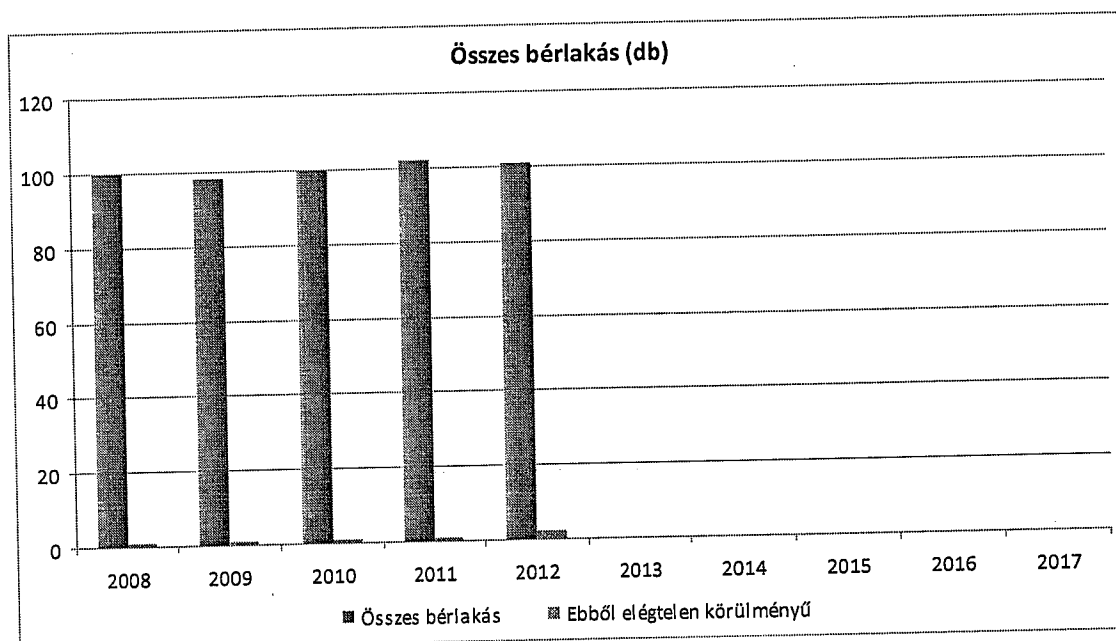
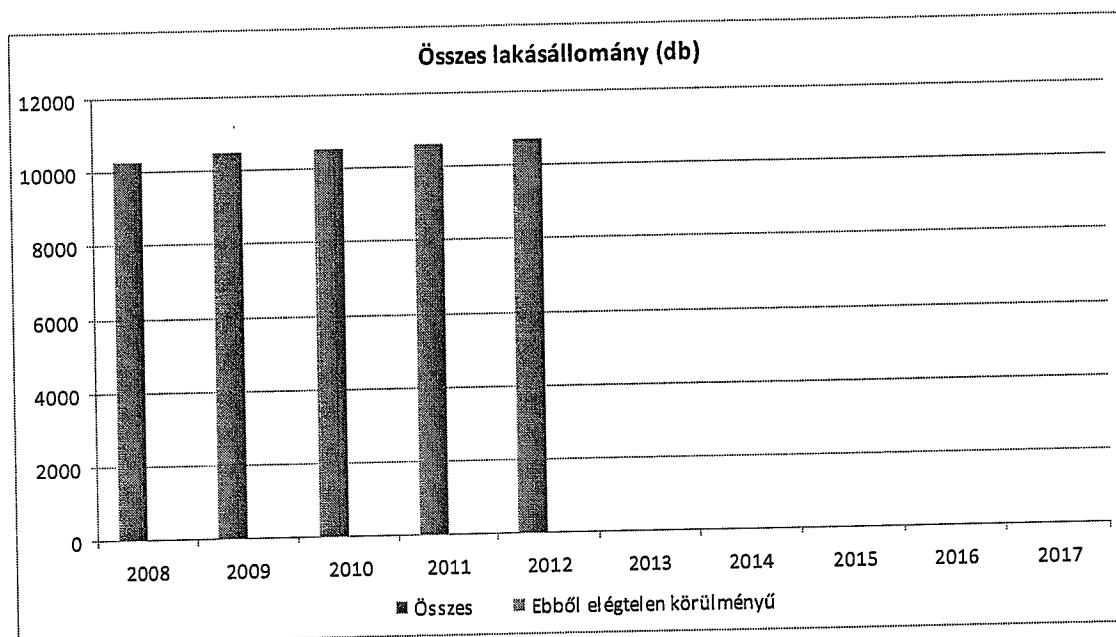
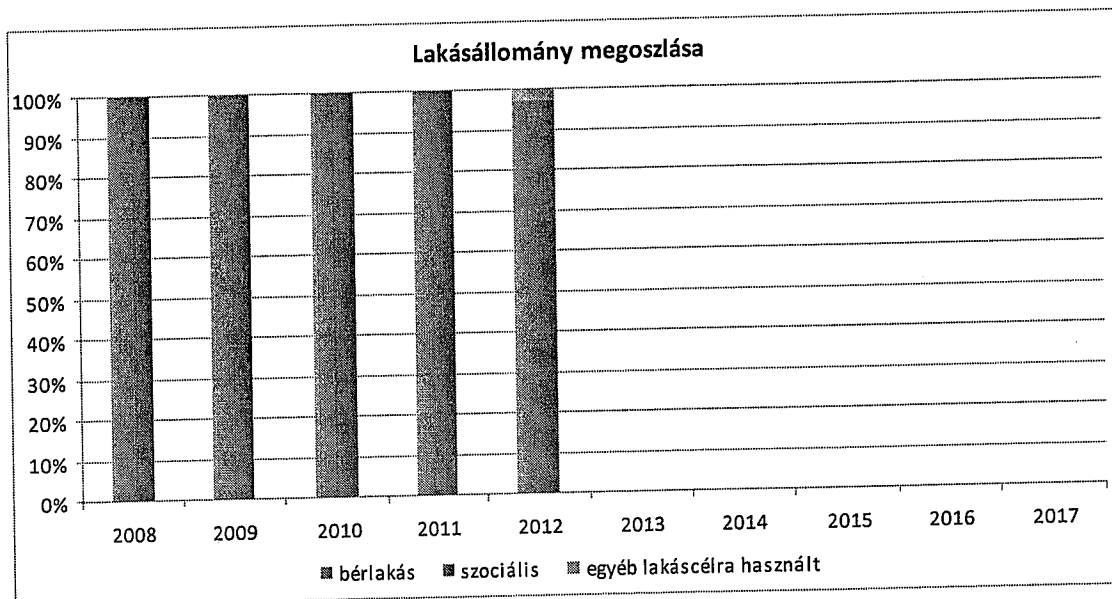
Forrás: TelR, KSH Tstar

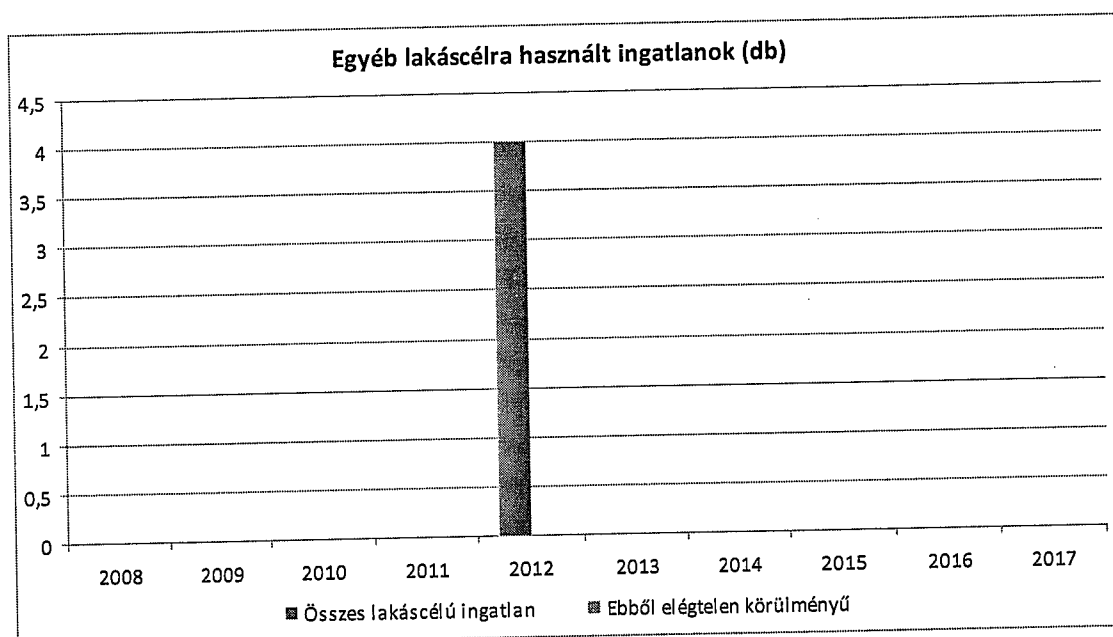
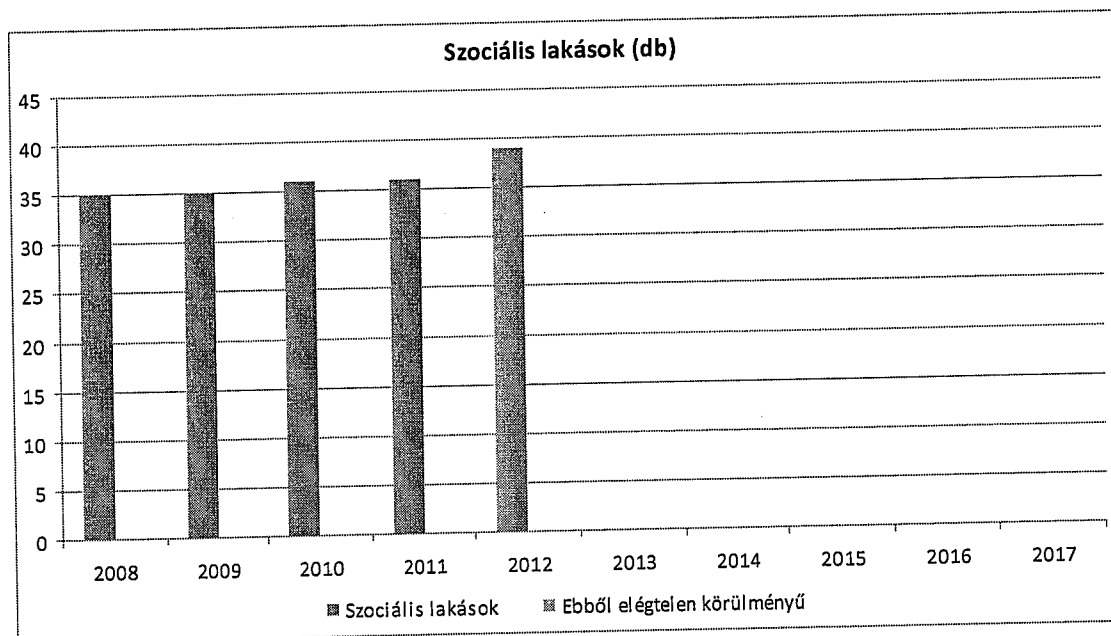


3.4.1. számú táblázat - Lakásállomány

év	összes lakásállomány (db)	ebből elégtelen lakhatási körülményeket biztosító lakások száma	bérlakás állomány (db)	ebből elégtelen lakhatási körülményeket biztosító lakások száma	szociális lakásállomány (db)	ebből elégtelen lakhatási körülményeket biztosító lakások száma	egyéb lakáscélra használt nem lakáscélú ingatlanok (db)	ebből elégtelen lakhatási körülményeket biztosító lakások száma
2008	10269	1	100	1	35	0	0	0
2009	10475	1	98	1	35	0	0	0
2010	10517	1	100	1	36	0	0	0
2011	10643	1	102	1	36	0	0	0
2012	10697	2	101	2	39	0	4	0

Forrás: TeIR, KSH Tstar, önkormányzati adatok

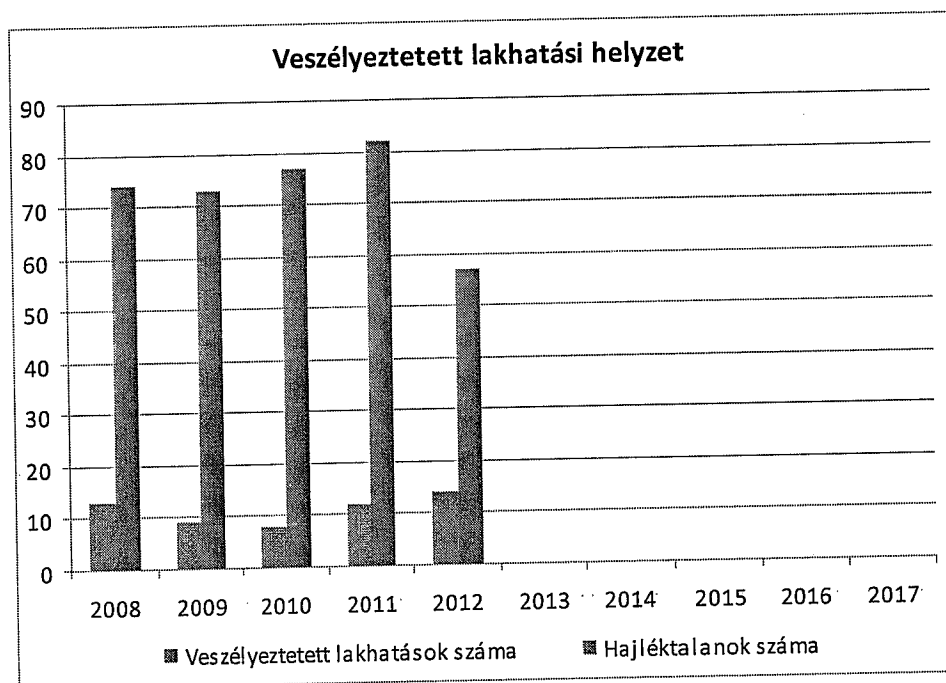




3.4.2. számú táblázat - Veszélyeztetett lakhatási helyzetek, hajléktalanság

év	Feltárt veszélyeztetett lakhatási helyzetek száma	Hajléktalanok száma
2008	13	74
2009	9	73
2010	8	77
2011	12	82
2012	14	57

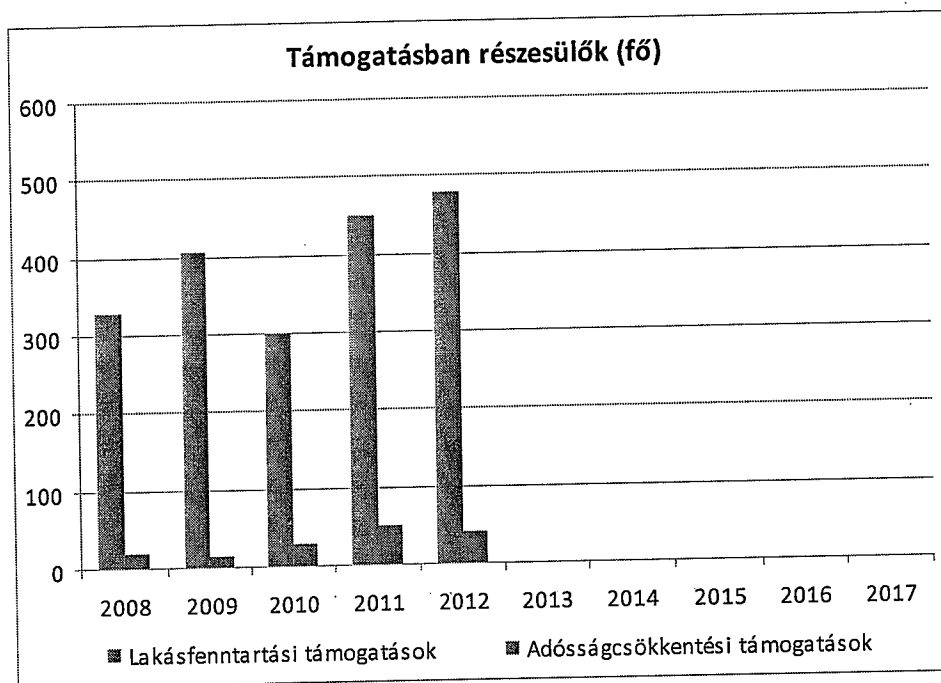
Forrás: önkormányzati adatok



3.4.3. számú táblázat - Támogatásban részesülők

év	lakásfenntartási támogatásban részesítettek száma	adósságcsökkentési támogatásban részesülők száma
2008	328	19
2009	407	15
2010	299	28
2011	449	51
2012	479	41

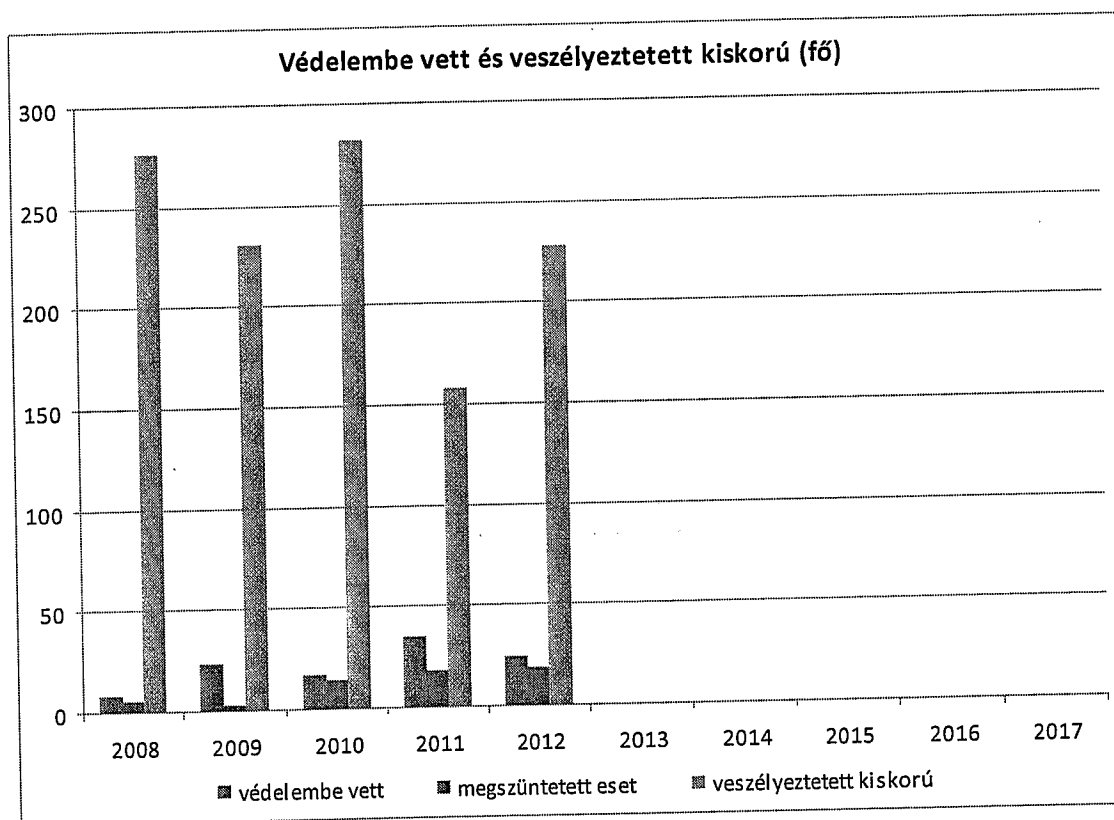
Forrás: TelR, KSH Tstar



4.1.1. számú táblázat - Védelembe vett és veszélyeztetett kiskorú gyermekek száma

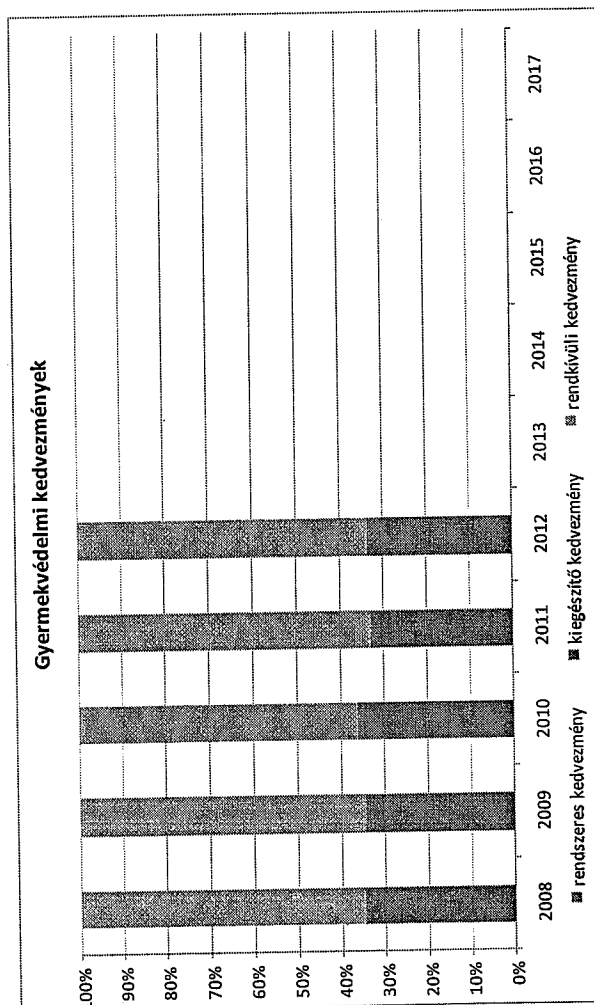
év	védelembe vett 18 év alattiak száma	Megszűntetett esetek száma a 18 év alatti védelembe vettek közül	veszélyeztetett kiskorú gyermekek száma
2008	8	5	277
2009	23	3	231
2010	17	14	282
2011	35	18	158
2012	24	19	228

Forrás: TeIR, KSH Tstar



4.1.2. számú táblázat - Rendszeres gyermekvédelmi kedvezményben részesítettek száma

év	Rendszeres gyermekvédelmi kedvezményben részesítettek száma	Ebből tartósan beteg fogyatékos gyermekek száma	Kiegészítő gyermekvédelmi kedvezményben részesítettek száma	Ebből tartósan beteg fogyatékos gyermekek száma	Rendkívüli gyermekvédelmi kedvezményben részesítettek száma
2008	544	9	0	0	1028
2009	579	12	0	0	1111
2010	687	21	0	0	1226
2011	645	19	2	2	1325
2012	603	21	2	2	1203



4.1.3. számú táblázat – Kedvezményes óvodai - iskolai juttatásokban részesülők száma

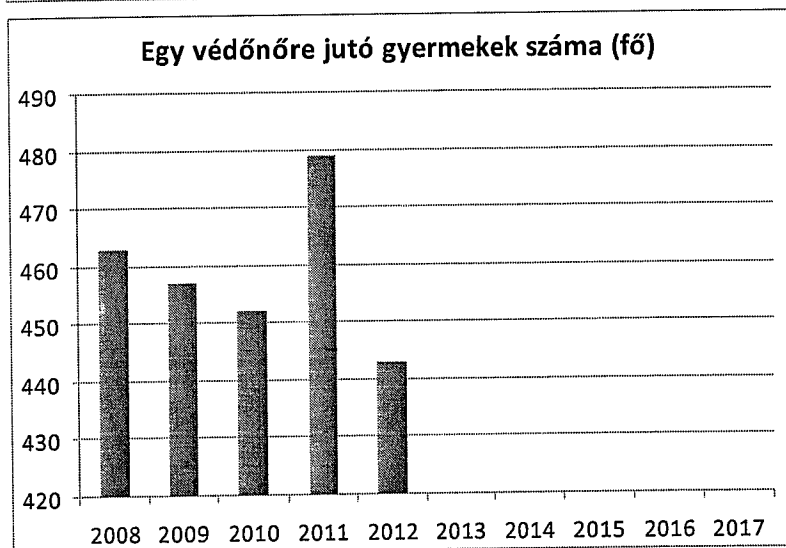
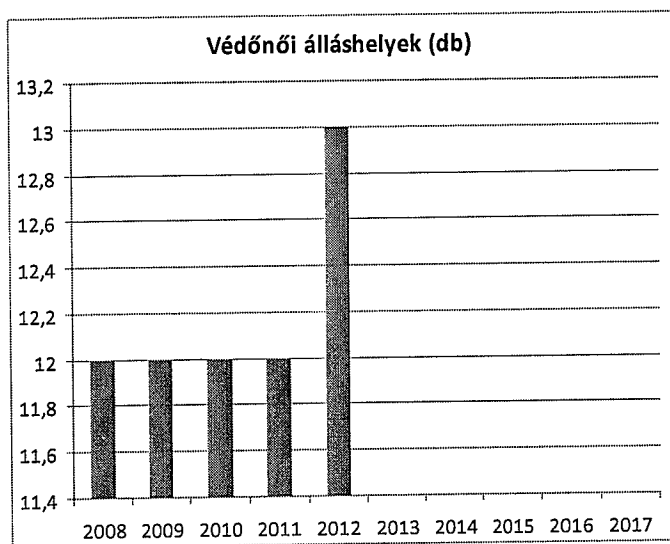
év	Ingyenes étkezésben résztvevők száma óvoda	Ingyenes étkezésben résztvevők száma iskola 1-8. évfolyam	50 százalékos mértékű kedvezményes étkezésre jogosultak száma 1-13. évfolyam	Ingyenes tankönyv-ellátásban részesülők száma	Óvodáztatási támogatásban részesülők száma	Nyári étkeztetésben részesülők száma
2008	131	219	420	784	0	197
2009	132	215	392	804	9	249
2010	164	206	440	848	12	271
2011	148	462	690	1110	7	255
2012	149	221	645	859	6	183

Forrás: TelR, KSH Tstar, Önkormányzati adatok

4.3.1. számú táblázat – Védőnői álláshelyek száma

év	védőnői álláshelyek száma	Egy védőnőre jutó gyermekek száma
2008	12	463
2009	12	457
2010	12	452
2011	12	479
2012	13	443

Forrás: TeIR, KSH Tstar, önkormányzati adatgyűjtés



4.3.2. számú táblázat – Gyermekorvosi ellátás jellemzői

év	Betöltetlen felnőtt háziorvosi praxis/ok száma	Háziorvos által ellátott személyek száma	Gyermekorvos által ellátott gyerekek száma	Felnőtt házi orvos által ellátott gyerekek száma
2008	0	22648	4504	0
2009	0	23047	4672	0
2010	0	23215	4783	0
2011	0	23536	4877	0
2012	0	23600	4943	0

Forrás: TelR, KSH Tstar, önkormányzati adatgyűjtés

4.3.3. számú táblázat - Bölcsődék és bölcsődébe beíratott gyermekek száma

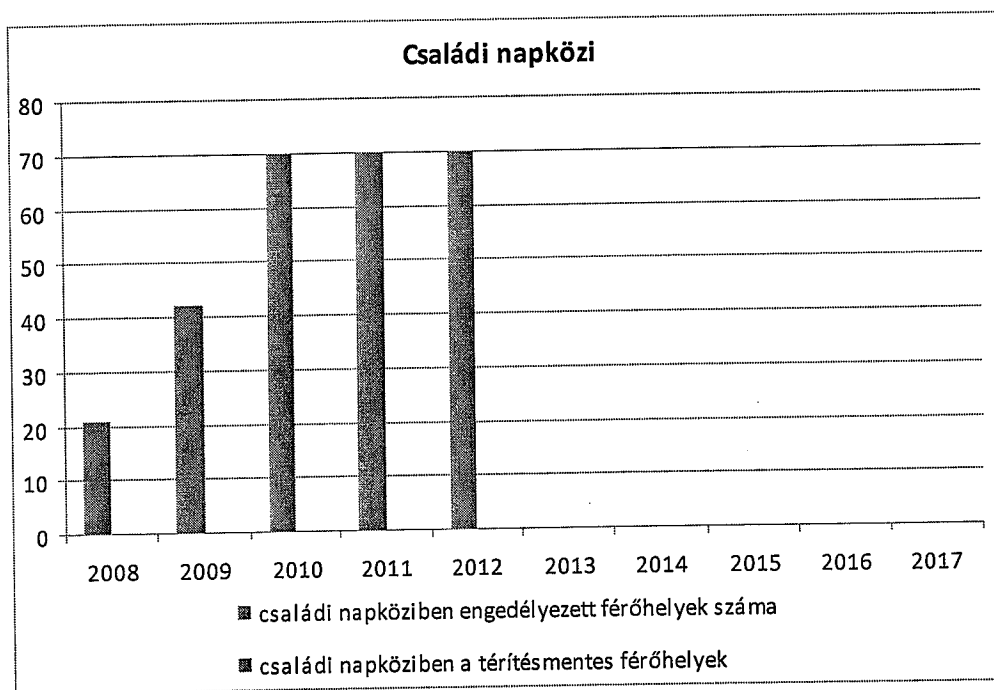
év	bölcsődék száma	bölcsődébe beírt gyermekek száma	Szociális szempontból felvett gyerekek száma (munkanélküli szülő, veszélyeztetett gyermek, nappali tagozaton tanuló szülő)	Működő összes bölcsődei férőhelyek száma
2008	2	174	43	140
2009	2	188	55	160
2010	2	189	65	180
2011	2	207	72	240
2012	2	276	84	260

Forrás: TelR, KSH Tstar

4.3.4. számú táblázat - Családi napköziben engedélyezett férőhelyek száma

év	családi napköziben engedélyezett férőhelyek száma	családi napköziben a térítésmentes férőhelyek száma
2008	21	0
2009	42	0
2010	70	0
2011	70	0
2012	70	0

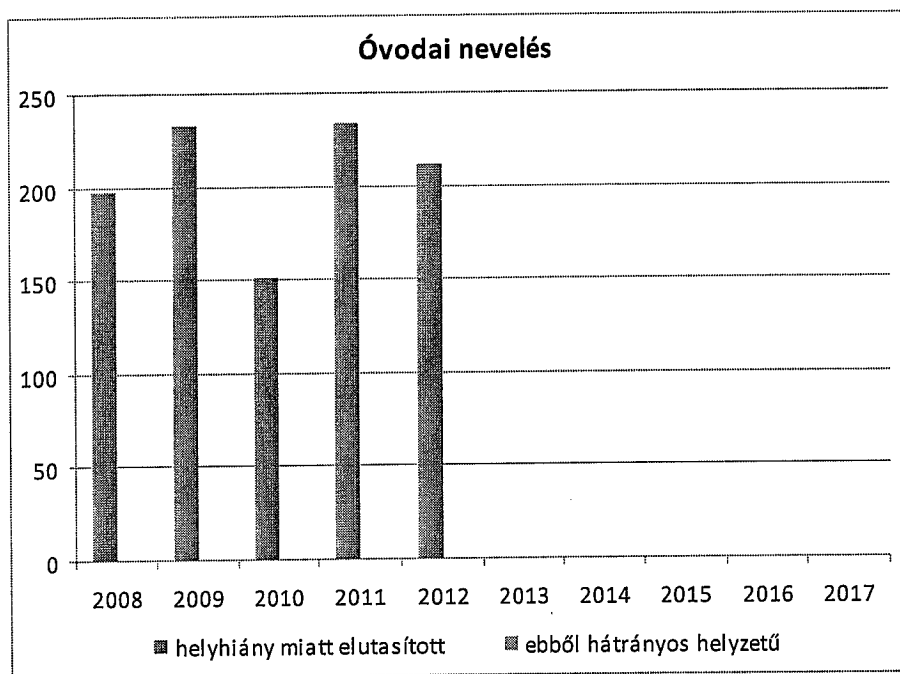
Forrás: TeIR, KSH Tstar, Intézményi



4.4.2. számú táblázat - Óvodai nevelés adatai 2.

év	Helyhiány miatt elutasított gyermekek száma (fő)	Ebből hátrányos / halmozottan hátrányos helyzetű (fő)
2008	198	0
2009	233	0
2010	151	0
2011	234	0
2012	212	0

Forrás: TeIR, KSH Tstar, önkormányzati, intézményi adatgyűjtés



4.4.3. számú táblázat - Óvodai nevelés adatai 3.

év	3-6 éves korú gyermekek száma	óvodai gyermekcsoportok száma	óvodai férőhelyek száma	óvodai feladat- ellátási helyek száma	óvodába beírt gyermekek száma	óvodai gyógypedagógiai csoportok száma
2008	1017	41	978	9	1018	0
2009	1091	41	978	9	1104	0
2010	1127	43	1078	10	1166	0
2011	1183	45	1078	10	1196	0
2012	1189	45	1078	10	1208	0

Forrás: TeIR, KSH Tstar, Önkormányzati adatgyűjtés

4.4.4. számú táblázat - Az óvodai ellátás igénybevétele

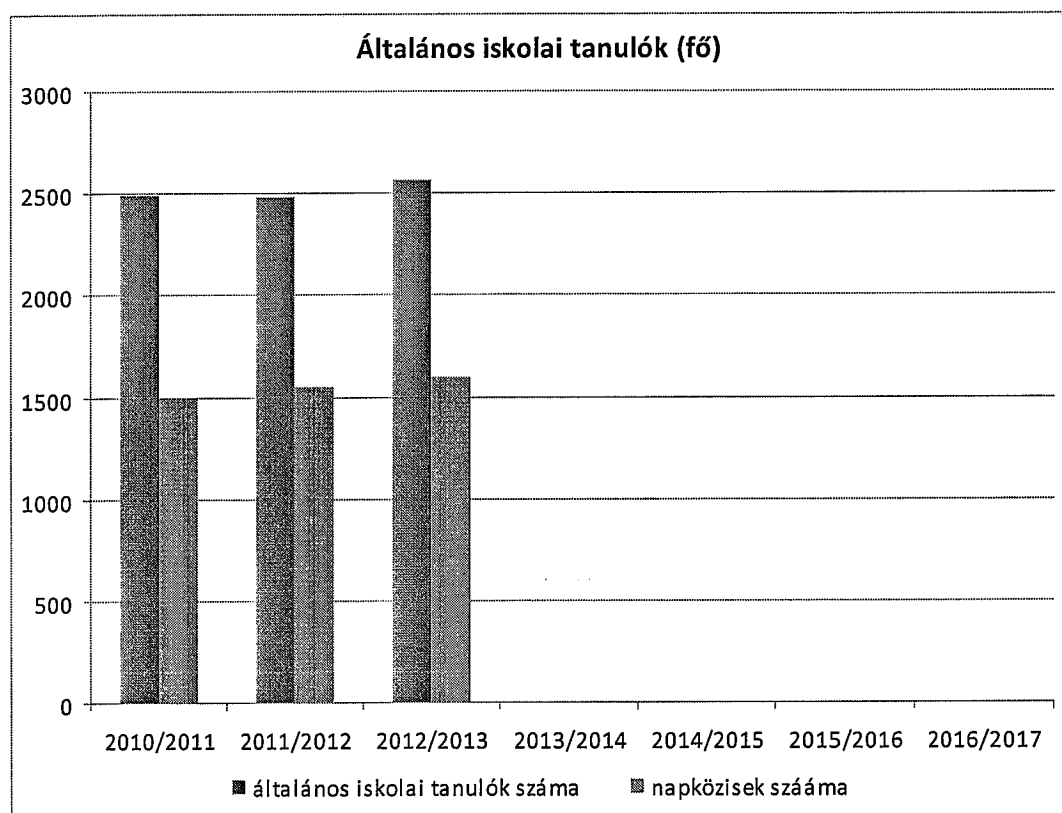
2012-2013. év	3 éves	4 éves	5 éves	6 éves	7 éves	Összesen
székhely						
Az intézménybe beíratott gyermekek létszáma	223	330	316	280	8	1157
Más településről bejáró gyermekek létszáma	16	25	33	32	0	106
az intézménybe beíratott, 20%-ot meghaladóan hiányzott gyermekek száma (az adott évből eltelt időszakra vetítetten)	15	48	39	23	1	126
a beíratott gyermekek közül a hátrányos helyzetűek létszáma	18	20	30	38	1	107
a beíratott gyermekek közül a halmozottan hátrányos helyzetűek létszáma	1	2	3	3	0	9
tagóvoda						
Az intézménybe beíratott gyermekek létszáma						0
Más településről bejáró gyermekek létszáma						0
az intézménybe beíratott, 20%-ot meghaladóan hiányzott gyermekek száma (az adott évből eltelt időszakra vetítetten)						0
a beíratott gyermekek közül a hátrányos helyzetűek létszáma						0
a beíratott gyermekek közül a halmozottan hátrányos helyzetűek létszáma						0

Forrás: TeIR, KSH Tstar, Önkormányzati adatgyűjtés

4.4.7. számú táblázat - Általános iskolában tanuló száma

tanév	Általános iskola 1-4 évfolyamon tanulók száma	Általános iskola 5-8 évfolyamon tanulók száma	általános iskolások száma	napközis tanulók száma	
	fő	fő	fő	fő	%
2010/2011	1348	1141	2489	1497	60,1%
2011/2012	1351	1134	2485	1555	62,6%
2012/2013	1382	1184	2566	1593	62,1%

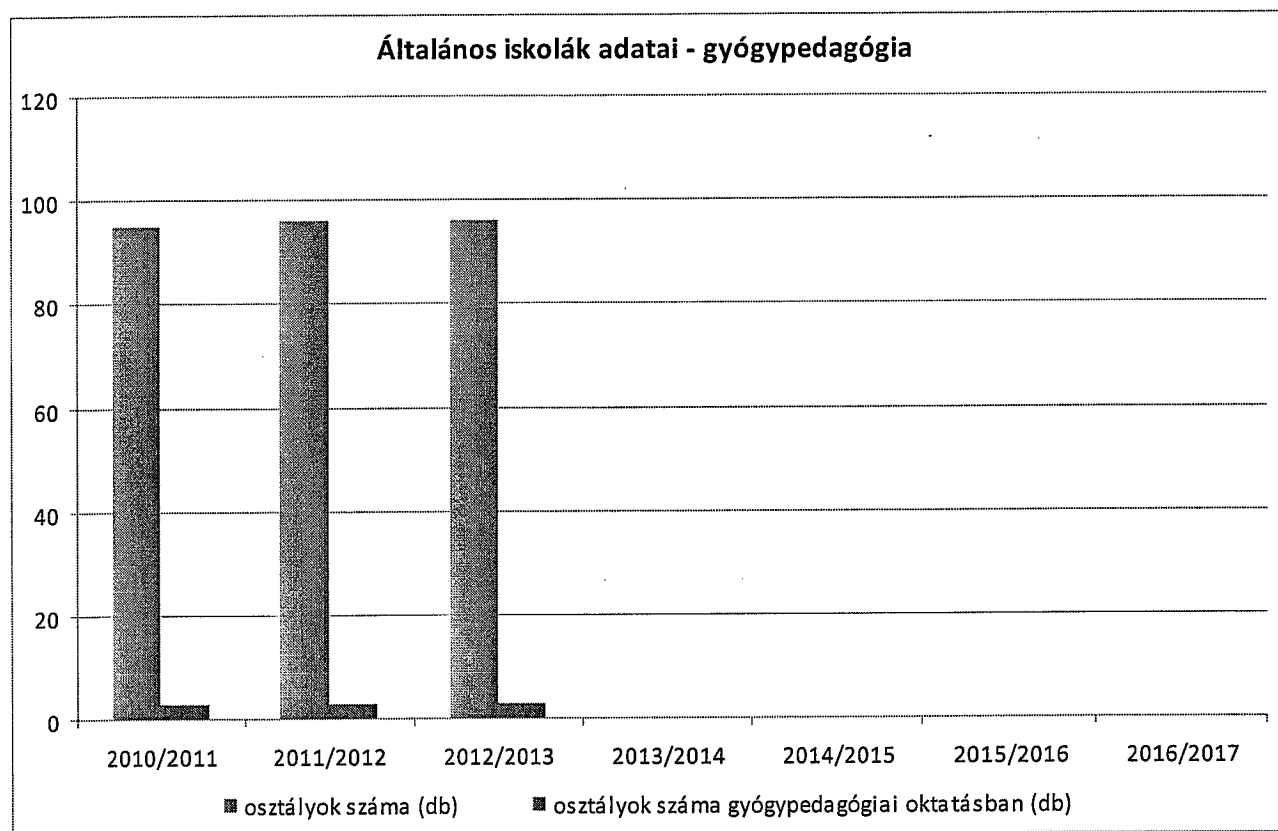
Forrás: TeIR, KSH Tstar



4.4.8. számú táblázat - Általános iskolák adatai

tanév	általános iskolai osztályok száma			általános iskolai osztályok száma a gyógypedagógiai oktatásban			általános iskolai feladat-ellátási helyek száma
	1-4 évfolyamon	5-8 évfolyamon	összesen	1-4 évfolyamon	5-8 évfolyamon	összesen	db
2010/2011	48	47	95	1	2	3	6
2011/2012	49	47	96	1	2	3	6
2012/2013	49	47	96	1	2	3	6

Forrás: TelR, KSH Tstar



4.4.9. számú táblázat - Általános iskolások adatai – el- és bejárás

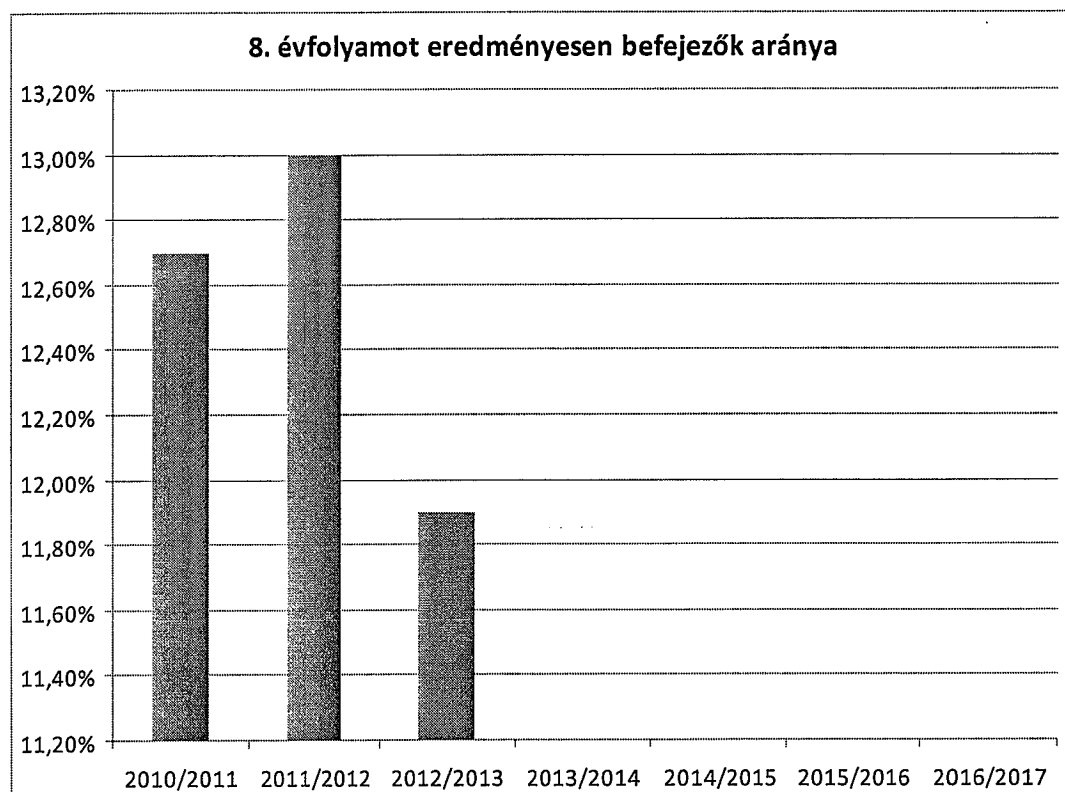
A településen élő általános iskolás korú gyermekek összlétszáma	2862
Más településről bejáró általános iskolások létszáma	562
Más településre eljáró általános iskolások létszáma	n.a.
Általános iskolás korúak közül a hh gyerekek létszáma	275
Általános iskolás korúak közül a hhh gyerekek létszáma	38

Forrás: Önkormányzati és intézményfenntartói, tankerületi adatok

4.4.12. számú táblázat - A 8. évfolyamot eredményesen befejezettek a nappali oktatásban

tanév	8. évfolyamot eredményesen befejezettek száma / aránya a nappali rendszerű oktatásban	
	fő	%
2010/2011	317	12,70%
2011/2012	324	13,00%
2012/2013	305	11,90%

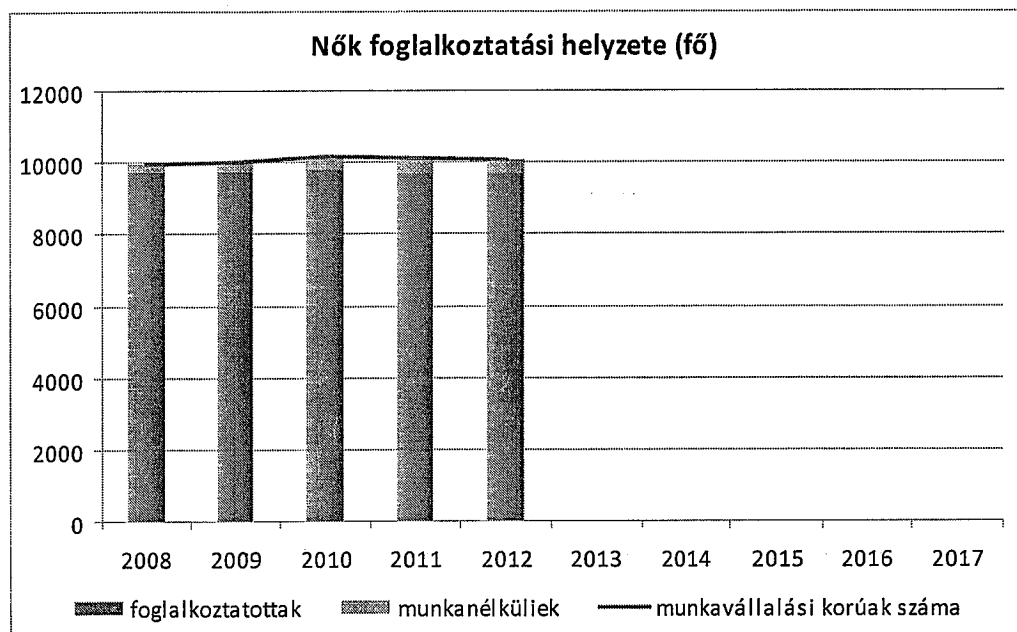
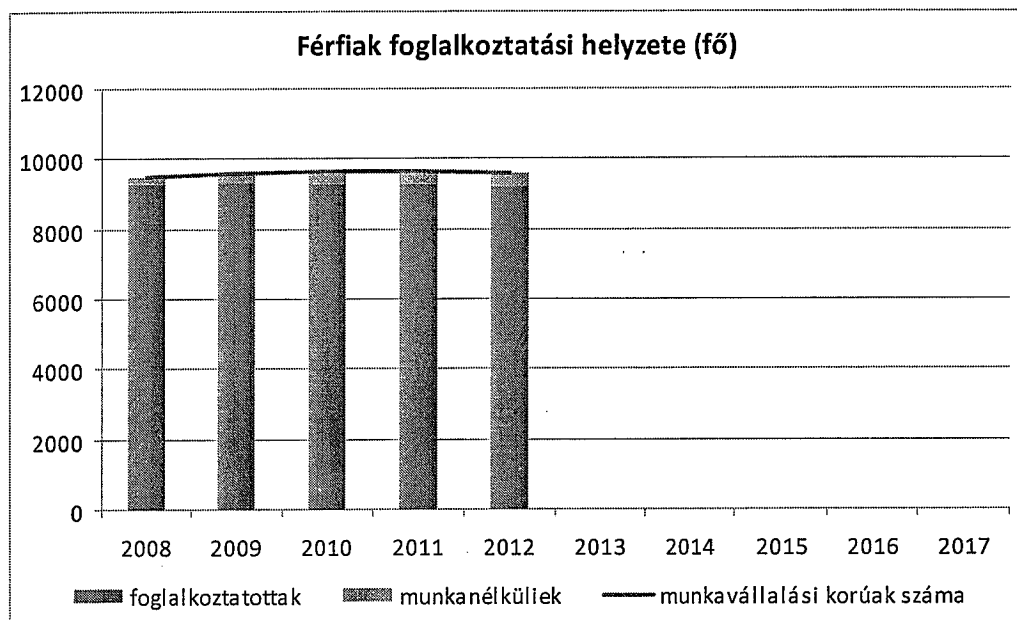
Forrás: TelR, KSH Tstar Forrás: Önkormányzati és intézményfenntartói, tankerületi adatok

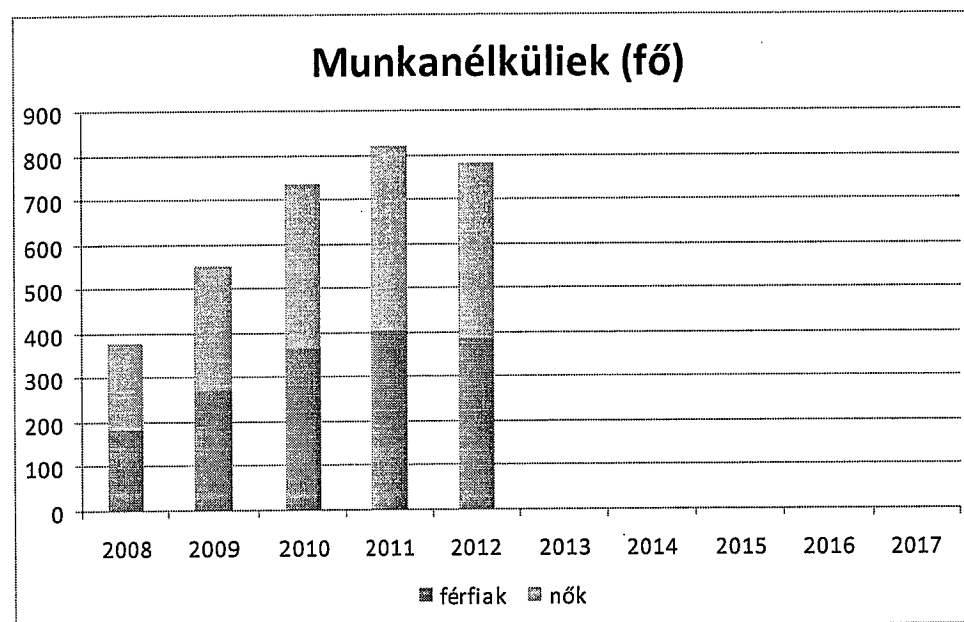
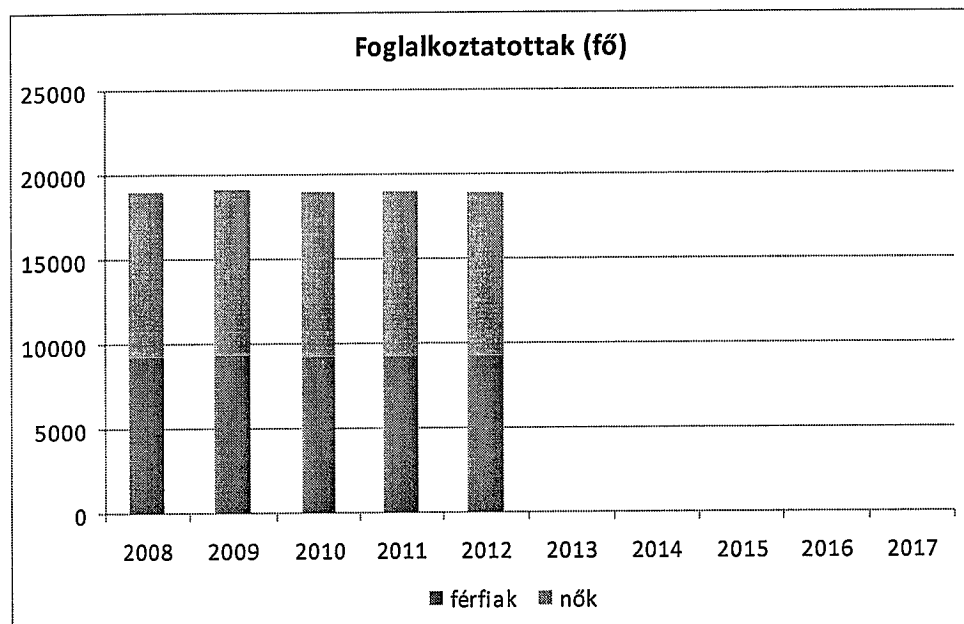
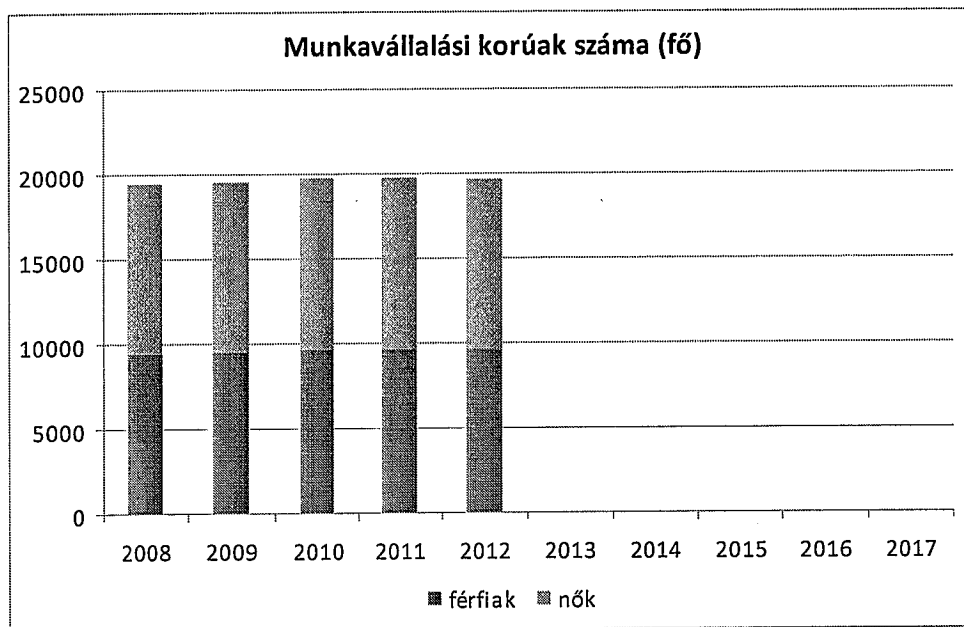


5.1.1. számú táblázat - Foglalkoztatás és munkanélküliség a nők körében

év	Munkavállalási korúak száma		Foglalkoztatottak		Munkanélküliek	
	férfiak	nők	férfiak	nők	férfiak	nők
2008	9457	9937	9273	9743	184	194
2009	9580	10027	9310	9746	270	281
2010	9637	10148	9272	9779	365	369
2011	9649	10134	9247	9716	402	418
2012	9612	10085	9225	9689	387	396

Forrás: Teir és helyi adatgyűjtés





5.2 számú táblázat - A munkaerő-piaci és családi feladatok összeegyeztetését segítő szolgáltatások

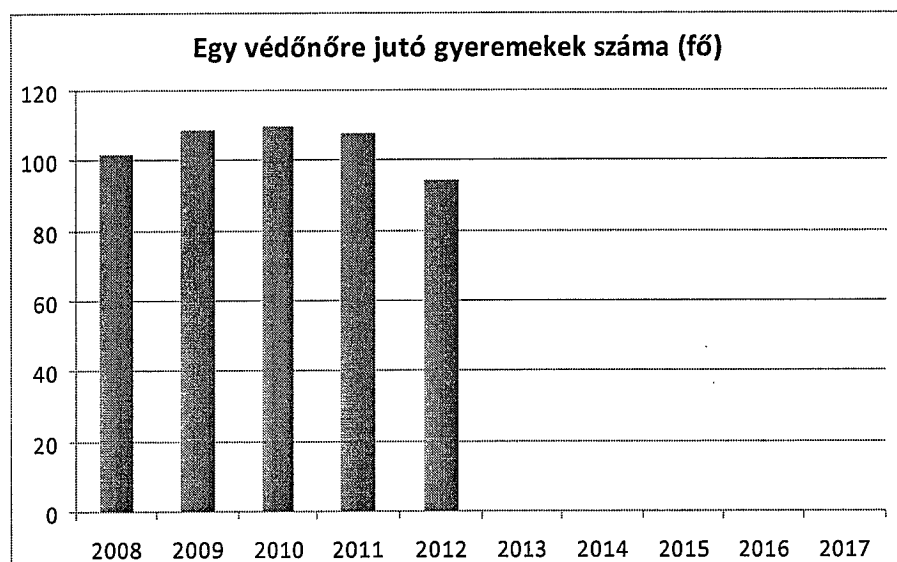
év	3 év alatti gyermekek száma a településen	működő bölcsődék száma	bölcsődei férőhelyek száma		működő családi napközis száma	férőhelyek száma családi napközikben	férőhelyek összesen
			önkor- mányzati	egyéb			
2008	1221	2	140	0	3	21	161
2009	1307	2	160	0	6	42	202
2010	1315	2	180	0	12	70	250
2011	1291	2	240	0	12	70	310
2012	1223	2	260	0	12	70	330

Forrás: TeIR és helyi adatgyűjtés

5.3. számú táblázat - Családtervezés, anya- és gyermekgondozás területe

év	védőnők száma	0-3 év közötti gyermekek száma	átlagos gyermekszám védőnőnként
2008	12	1221	102
2009	12	1307	109
2010	12	1315	110
2011	12	1291	108
2012	13	1223	94

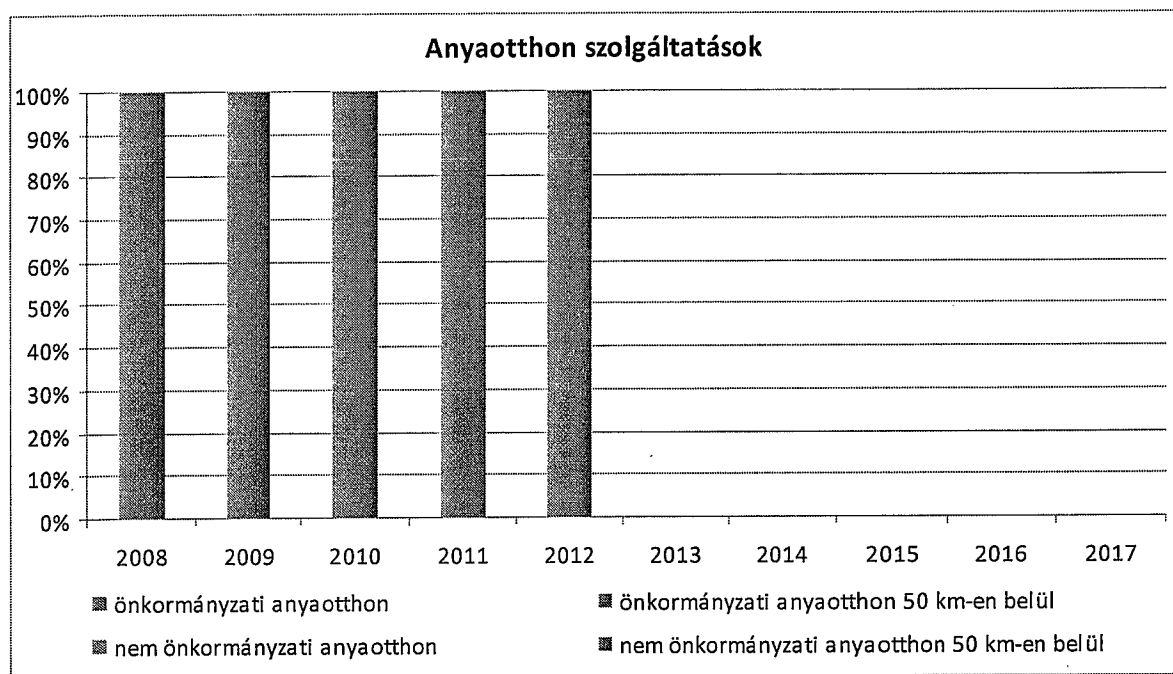
Forrás: TeIR és helyi adatgyűjtés



5.5. számú táblázat - Krízishelyzetben igénybe vehető szolgáltatások

év	önkormányzati anyaotthon a településen	önkormányzati anyaotthon a település 50 km-es körzetében	Nem önkormányzati (egyházi, alapítványi) anyaotthon a településen	Nem önkormányzati (egyházi, alapítványi) anyaotthon a település 50 km-es körzetében
2008	0	0	0	2
2009	0	0	0	2
2010	0	0	0	2
2011	0	0	0	2
2012	0	0	0	2

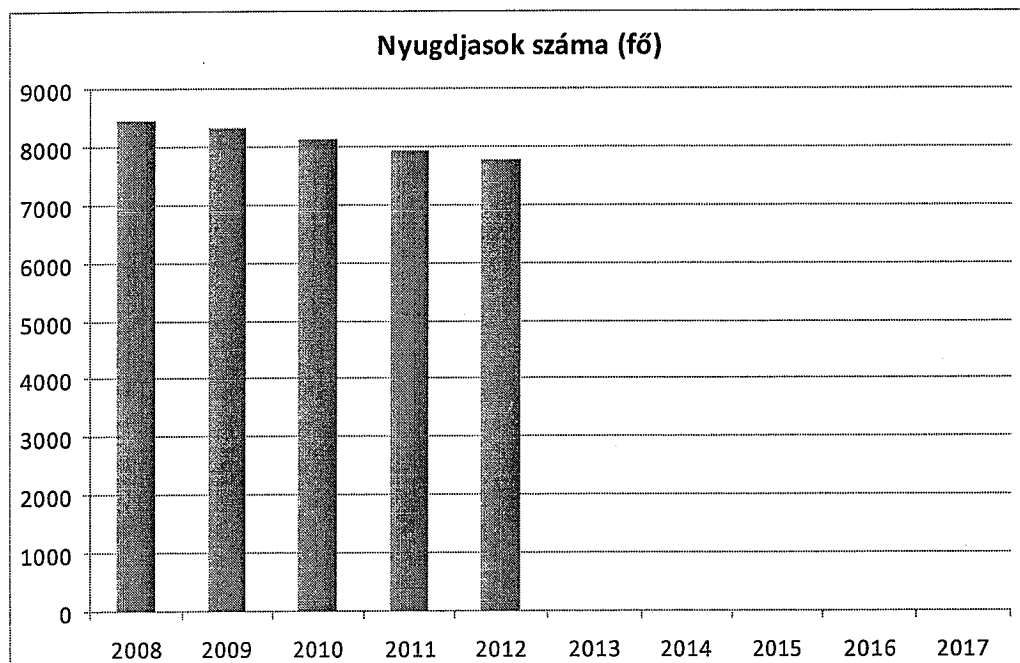
Forrás: Helyi adatgyűjtés



6.1.1. számú táblázat – Nyugdíjban, nyugdíjszerű ellátásban részesülők száma nemek szerint

év	nyugdíjban, nyugdíjszerű ellátásban részesülő férfiak száma	nyugdíjban, nyugdíjszerű ellátásban részesülő nők száma	összes nyugdíjas
2008	4008	4429	8437
2009	3952	4367	8319
2010	3853	4258	8111
2011	3769	4165	7934
2012	3684	4072	7756

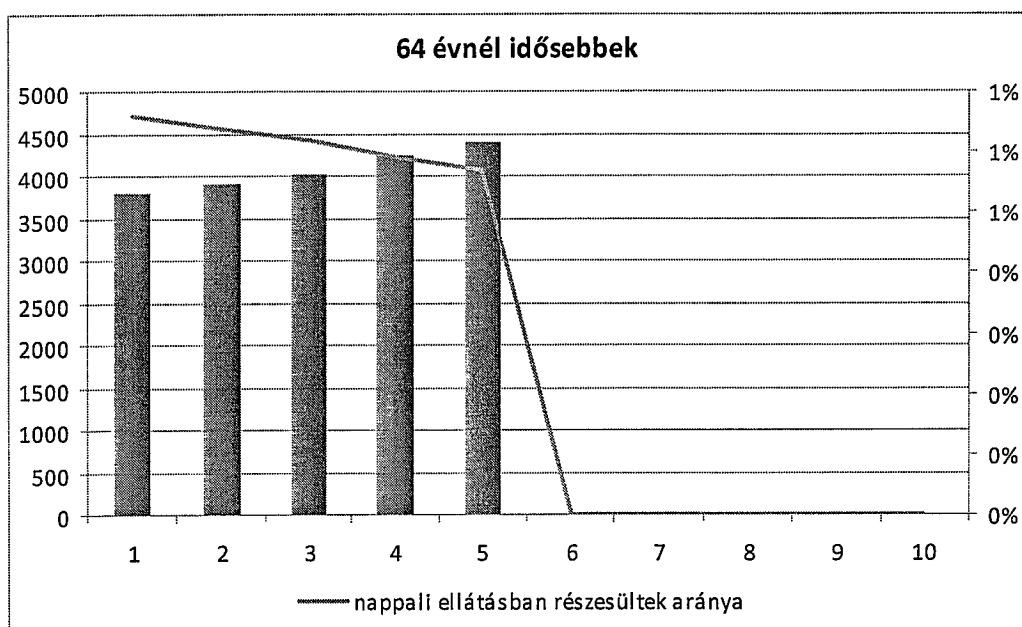
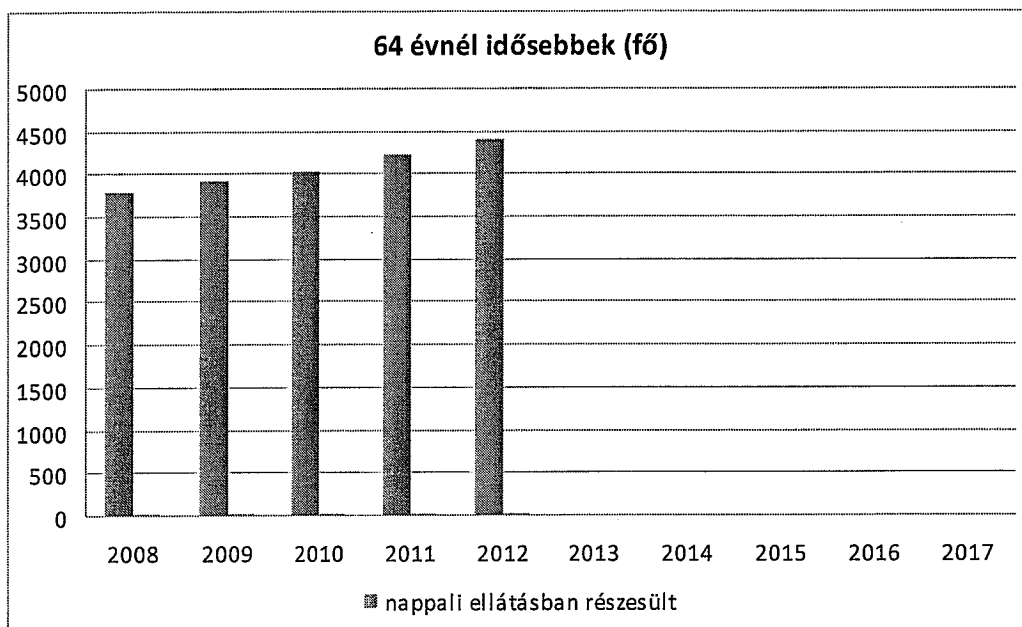
Forrás: TeIR, KSH Tstar



6.3.1. számú táblázat - 64 évnél idősebb népesség és nappali ellátásban részesülő időskorúak száma

év	64 év feletti lakosság száma	nappali ellátásban részesülő időskorúak száma	
		fő	%
2008	3790	25	1%
2009	3918	25	1%
2010	4028	25	1%
2011	4237	25	1%
2012	4400	25	1%

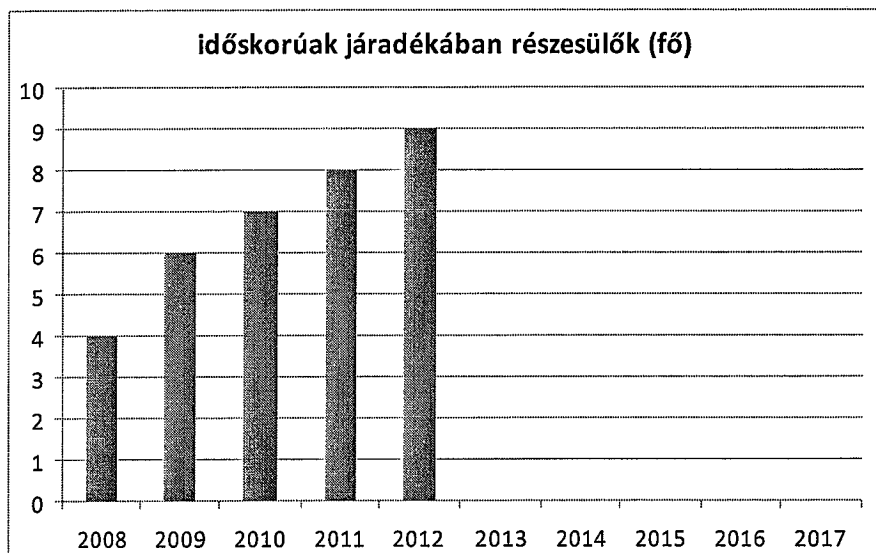
Forrás: TeIR, KSH Tstar



6.3.2. számú táblázat - Időskorúak járadékában részesülők száma

év	időskorúak járadékában részesülők száma
2008	4
2009	6
2010	7
2011	8
2012	9

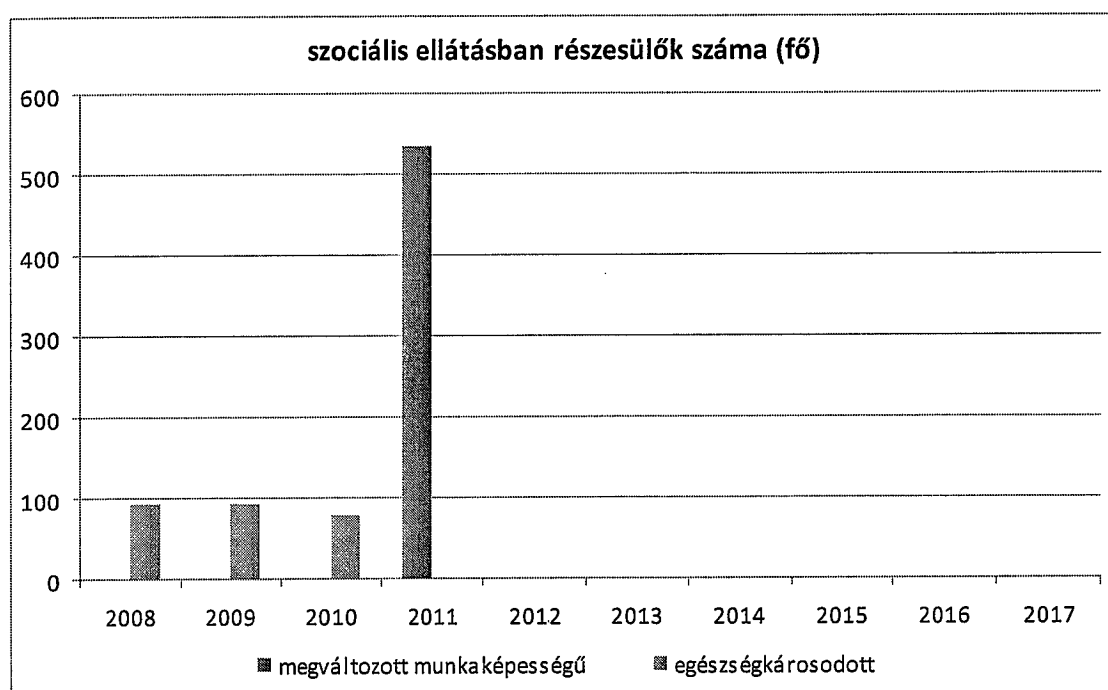
Forrás: TelR, KSH Tstar



7.1.1 számú táblázat - Megváltozott munkaképességű személyek szociális ellátásaiban részesülők száma

év	megváltozott munkaképességű személyek ellátásaiban részesülők száma	egészségkárosodott személyek szociális ellátásaiban részesülők száma
2008	n.a.	94
2009	n.a.	93
2010	n.a.	79
2011	535	n.a.
2012	n.a.	n.a.

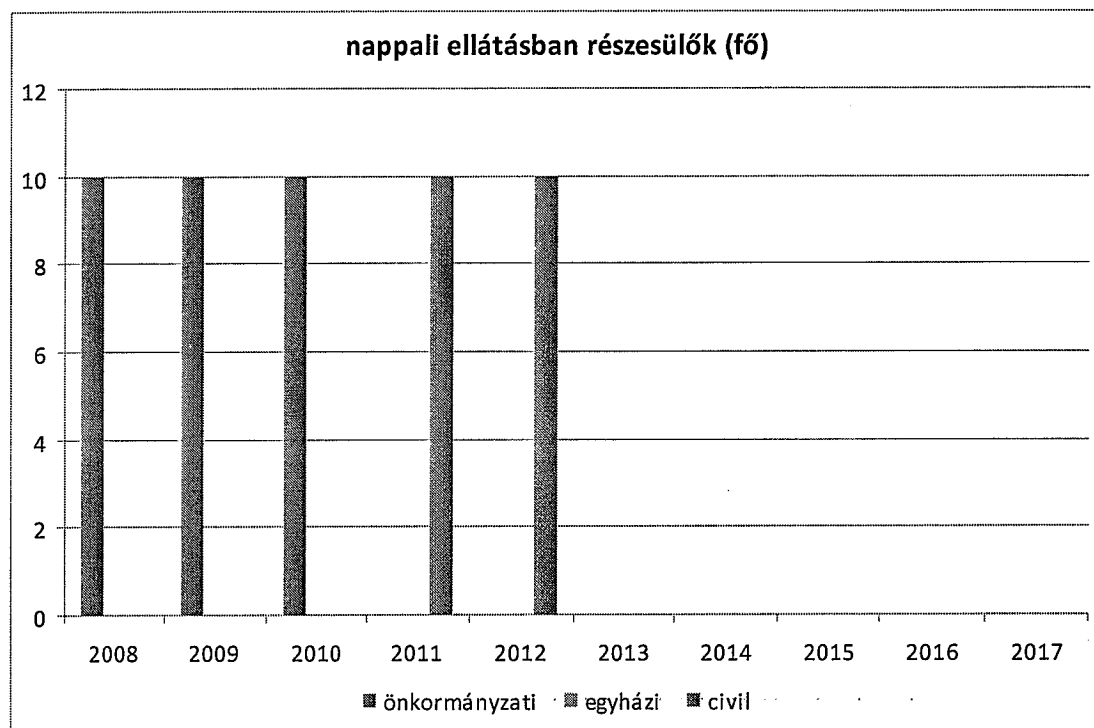
Forrás: TeIR, KSH Tstar



7.1.2. számú táblázat - Nappali ellátásban részesülő fogyatékos személyek száma

év	Nappali ellátásban részesülő fogyatékos személyek száma		
	önkormányzati fenntartású intézményben	egyházi fenntartású intézményben	civil fenntartású intézményben
2008	10	0	0
2009	10	0	0
2010	10	0	0
2011	0	0	10
2012	0	0	10

Forrás: TeIR, KSH Tstar; a központi adatokat célszerű bontani a helyi adatszolgáltatók segítségével



7.1.4. táblázat - A településen élő fogyatékos személyek önálló életvitelét támogató helyi intézmények, szociális szolgáltatások

	Állami/önkormányzati								Egyházi								Civil							
	2010	2011	2012	2013	2014	2015	2016	2017	2010	2011	2012	2013	2014	2015	2016	2017	2010	2011	2012	2013	2014	2015	2016	2017
falugondnoki vagy tanyagondnoki szolgáltatás	0	0	0																					
étkeztetés																	1	1	1					
házi segítségnyújtás																	1	1	1					
jelzőrendszeres házi segítségnyújtás	0	1	1														1	1	1					
családsegítés	1	1	1																					
közösségi ellátás szenvedélybetegek részére									1	1	1													
közösségi ellátás pszichiai betegek részére									1	1	1													
támogató szolgáltatás	1	1	1																					
nappali ellátás																	1	1	1					

Forrás: helyi adatgyűjtés