

# **Feladatellátási, intézményhálózat-működtetési és köznevelés-fejlesztési terv**

Pest megye

2013-2018.

Készítette:

Oktatási Hivatal  
a Pest Megyei Kormányhivatal  
közreműködésével

Jóváhagyta:

Balog Zoltán  
emberi erőforrások minisztere

## Tartalomjegyzék

|        |   |     |
|--------|---|-----|
| 1      | Helyzetelemzés  | 7   |
| 1.1    | Pest megye szerkezetének, jellemzőinek bemutatása                                   | 7   |
| 1.1.1  | Földrajzi helyzet, településszerkezet   | 7   |
| 1.1.2  | Légszennyezettség   | 7   |
| 1.1.3  | Ivóvíz minősége   | 8   |
| 1.1.4  | Településszerkezet  | 8   |
| 1.1.5  | A tömegközlekedés jellemzői   | 10  |
| 1.1.6  | Gazdasági szektorok megoszlása, fejlettsége, jellemzői a megyében                   | 11  |
| 1.1.7  | Mezőgazdaság  | 12  |
| 1.1.8  | Ipar  | 14  |
| 1.1.9  | Szolgáltatás  | 14  |
| 1.1.10 | Munkaerő-piaci helyzet  | 15  |
| 1.1.11 | Kultúra   | 20  |
| 1.1.12 | Sport   | 21  |
| 1.1.13 | Demográfiai mutatók, tendenciák   | 21  |
| 1.1.14 | Demográfiai adatok  | 22  |
| 1.2    | A megye köznevelési intézményrendszerének jellemzői, főbb mutatói                   | 47  |
| 1.2.1  | Óvodai feladatellátás Pest megyében   | 47  |
| 1.2.2  | Általános iskolai feladatellátás Pest megyében                                      | 146 |
| 1.2.3  | Alapfokú művészetoktatási feladatok ellátása Pest megyében                          | 256 |
| 1.2.4  | A közép fokú iskolai nevelés-oktatás helyzete Pest megyében                         | 319 |
| 1.2.5  | Kollégiumi feladatellátás Pest megyében   | 477 |
| 1.2.6  | Pedagógiai szakszolgálatok  | 498 |
| 1.2.7  | Pedagógiai-szakmai szolgáltatások Pest megyében                                     | 515 |
| 1.2.8  | Nyugdíjas korú pedagógusok szakképzettség szerinti megoszlása Pest megyében         | 526 |
| 2      | A KÖZNEVELÉSI FELADATELLÁTÁS 2013/2014. TANÉVI ÁTSZERVEZÉSÉNEK JAVASOLT SZEMPONTJAI | 526 |
| 3      | Megyei köznevelés-fejlesztési terv  | 572 |
| 3.1    | Vezetői összefoglaló  | 572 |
| 3.1.1  | Bevezető  | 572 |
| 3.1.2  | Óvodai feladatellátás   | 573 |
| 3.1.3  | Alapfokú művészetoktatás  | 574 |

- 3.1.4 Középfokú iskolai középtávú beiskolázási terv 575
- 3.1.5 Gimnáziumi feladatellátás 575
- 3.1.6 Szakképzés 575
- 3.1.7 Pedagógiai szakszolgálat 576
- 3.1.8 Pedagógiai szakmai szolgáltatás 576
- 3.2 Bevezető 577
- 3.3 Óvodai ellátás középtávú terve **Hiba! A könyvjelző nem létezik.**
  - 3.3.1 Aszód tankerület **Hiba! A könyvjelző nem létezik.**
  - 3.3.2 Budakeszi tankerület **Hiba! A könyvjelző nem létezik.**
  - 3.3.3 Cegléd tankerület **Hiba! A könyvjelző nem létezik.**
  - 3.3.4 Dabas tankerület **Hiba! A könyvjelző nem létezik.**
  - 3.3.5 Dunakeszi tankerület **Hiba! A könyvjelző nem létezik.**
  - 3.3.6 Érd tankerület **Hiba! A könyvjelző nem létezik.**
  - 3.3.7 Gödöllő tankerület **Hiba! A könyvjelző nem létezik.**
  - 3.3.8 Gyál tankerület **Hiba! A könyvjelző nem létezik.**
  - 3.3.9 Monor tankerület **Hiba! A könyvjelző nem létezik.**
  - 3.3.10 Nagykáta tankerület **Hiba! A könyvjelző nem létezik.**
  - 3.3.11 Nagykőrös tankerület **Hiba! A könyvjelző nem létezik.**
  - 3.3.12 Pilisvörösvár tankerület **Hiba! A könyvjelző nem létezik.**
  - 3.3.13 Ráckeve tankerület **Hiba! A könyvjelző nem létezik.**
  - 3.3.14 Szentendre tankerület **Hiba! A könyvjelző nem létezik.**
  - 3.3.15 Szigetszentmiklós tankerület **Hiba! A könyvjelző nem létezik.**
  - 3.3.16 Szob tankerület **Hiba! A könyvjelző nem létezik.**
  - 3.3.17 Vác tankerület **Hiba! A könyvjelző nem létezik.**
  - 3.3.18 Vecsés tankerület **Hiba! A könyvjelző nem létezik.**
- 3.4 Általános iskolai középtávú beiskolázási terv 637
  - 3.4.1 Aszód tankerület **Hiba! A könyvjelző nem létezik.**
  - 3.4.2 Budakeszi tankerület **Hiba! A könyvjelző nem létezik.**
  - 3.4.3 Cegléd tankerület **Hiba! A könyvjelző nem létezik.**
  - 3.4.4 Dabas tankerület **Hiba! A könyvjelző nem létezik.**
  - 3.4.5 Dunakeszi tankerület **Hiba! A könyvjelző nem létezik.**
  - 3.4.6 Érd tankerület **Hiba! A könyvjelző nem létezik.**
  - 3.4.7 Gödöllő tankerület **Hiba! A könyvjelző nem létezik.**
  - 3.4.8 Gyál tankerület **Hiba! A könyvjelző nem létezik.**
  - 3.4.9 Monor tankerület **Hiba! A könyvjelző nem létezik.**

|        |   |  |
|--------|---|--|
| 3.4.10 | Nagykátán tankterület                               | <b>Hiba! A könyvjelző nem létezik.</b> |
| 3.4.11 | Nagykőrös tankterület                               | <b>Hiba! A könyvjelző nem létezik.</b> |
| 3.4.12 | Pilisvörösvár tankterület                           | <b>Hiba! A könyvjelző nem létezik.</b> |
| 3.4.13 | Ráckeve tankterület                                 | <b>Hiba! A könyvjelző nem létezik.</b> |
| 3.4.14 | Szentendre tankterület                              | <b>Hiba! A könyvjelző nem létezik.</b> |
| 3.4.15 | Szigetszentmiklós tankterület                       | <b>Hiba! A könyvjelző nem létezik.</b> |
| 3.4.16 | Szob tankterület                                    | <b>Hiba! A könyvjelző nem létezik.</b> |
| 3.4.17 | Vác tankterület                                     | <b>Hiba! A könyvjelző nem létezik.</b> |
| 3.4.18 | Vecsés tankterület                                  | <b>Hiba! A könyvjelző nem létezik.</b> |
| 3.5    | Alapfokú művészetoktatási feladatok középtávú terve | 724                                    |
| 3.5.1  | Aszód tankterület                                   | 730                                    |
| 3.5.2  | Budakeszi tankterület                               | 732                                    |
| 3.5.3  | Cegléd tankterület                                  | 735                                    |
| 3.5.4  | Dabas tankterület                                   | 738                                    |
| 3.5.5  | Dunakeszi tankterület                               | 742                                    |
| 3.5.6  | Érd tankterület                                     | 744                                    |
| 3.5.7  | Gödöllő tankterület                                 | 747                                    |
| 3.5.8  | Gyál tankterület                                    | 751                                    |
| 3.5.9  | Monor tankterület                                   | 753                                    |
| 3.5.10 | Nagykátán tankterület                               | 756                                    |
| 3.5.11 | Nagykőrös tankterület                               | <b>Hiba! A könyvjelző nem létezik.</b> |
| 3.5.12 | Pilisvörösvár tankterület                           | <b>Hiba! A könyvjelző nem létezik.</b> |
| 3.5.13 | Ráckeve tankterület                                 | <b>Hiba! A könyvjelző nem létezik.</b> |
| 3.5.14 | Szentendre tankterület                              | <b>Hiba! A könyvjelző nem létezik.</b> |
| 3.5.15 | Szigetszentmiklós tankterület                       | <b>Hiba! A könyvjelző nem létezik.</b> |
| 3.5.16 | Szob tankterület                                    | <b>Hiba! A könyvjelző nem létezik.</b> |
| 3.5.17 | Vác tankterület                                     | <b>Hiba! A könyvjelző nem létezik.</b> |
| 3.5.18 | Vecsés tankterület                                  | <b>Hiba! A könyvjelző nem létezik.</b> |
| 3.6    | Gimnáziumi középtávú beiskolázási terv              | 782                                    |
| 3.6.1  | Aszód tankterület                                   | 784                                    |
| 3.6.2  | Budakeszi tankterület                               | 784                                    |
| 3.6.3  | Cegléd tankterület                                  | 784                                    |
| 3.6.4  | Dabas tankterület                                   | 784                                    |
| 3.6.5  | Dunakeszi tankterület                               | 785                                    |
| 3.6.6  | Érd tankterület                                     | 785                                    |

|        |   |     |
|--------|---|-----|
| 3.6.7  | Gödöllő tankerület  | 785 |
| 3.6.8  | Gyál tankerület   | 785 |
| 3.6.9  | Monor tankerület  | 785 |
| 3.6.10 | Nagykátai tankerület  | 786 |
| 3.6.11 | Nagykőrös tankerület  | 786 |
| 3.6.12 | Pilisvörösvár tankerület  | 786 |
| 3.6.13 | Ráckeve tankerület  | 786 |
| 3.6.14 | Szentendre tankerület   | 786 |
| 3.6.15 | Szigetszentmiklós tankerület  | 787 |
| 3.6.16 | Szob tankerület   | 787 |
| 3.6.17 | Vác tankerület  | 787 |
| 3.6.18 | Vecsés tankerület   | 787 |
| 3.7    | Szakképzési terv  | 788 |
| 3.8    | Kollégiumi feladatellátás középtávú terve   | 808 |
| 3.9    | Gyógypedagógiai ellátás középtávú terve   | 818 |
| 3.10   | Pedagógiai szakszolgálat feladatellátás középtávú terve   | 818 |
| 3.11   | Pedagógiai szakmai szolgáltatás középtávú terve   | 839 |
| 3.12   | Esélyegyenlőség érdekében szükséges intézkedések  | 840 |
| 3.13   | Testnevelésre alkalmas sportlétesítmények száma Pest megyében                                       | 840 |
| 4      | A KÖZNEVELÉSI FELADATELLÁTÁS 2014. ÉVI OPTIMALIZÁCIÓJÁNAK ELVEI, MÓDSZEREI, ELJÁRÁSRENDJE           | 842 |
| 4.1    | A megyei (fővárosi) köznevelési feladatellátás tervezett 2014. évi optimalizációjának alapelvei     | 842 |
| 4.1.1  | Az optimalizálás célja  | 842 |
| 4.2    | Az optimalizálást támogató indikátorok területei és indikátorcsoportjai                             | 842 |
| 5      | A megyei (fővárosi) köznevelési feladatellátás tervezett 2014. évi optimalizációjának módszertana   | 844 |
| 5.1    | Az optimalizálás módszertanának alapelvei   | 844 |
| 5.2    | A feladatellátási relációs adatbázis és térképek készítése során figyelembe kell venni:             | 846 |
| 5.2.1  | A feladatméretezés  | 848 |
| 5.3    | A megyei (fővárosi) köznevelési feladatellátás tervezett 2014. évi optimalizációjának eljárásrendje | 851 |
| 5.3.1  | Az eljárásrend célja  | 851 |
| 5.3.2  | Az eljárásrend logikai folyamata  | 853 |
| 5.3.3  | A köznevelés-fejlesztési terv - Ütemezés  | 855 |

|       |  |      |
|-------|--|------|
| 5.3.4 | Az optimalizáció KIR-t érintő elemei                 | 856  |
| 5.4   | Az optimalizációs folyamat monitorozásának alapelvei | 856  |
| 6     | Mellékletek  | 858  |
| 6.1   | Megyére vonatkozó mellékletek                        | 858  |
| 6.2   | Aszód Járás adattáblái                               | 1341 |
| 6.3   | Budakeszi Járás adattáblái                           | 1352 |
| 6.4   | Cegléd Járás adattáblái                              | 1373 |
| 6.5   | Dabas Járás adattáblái                               | 1393 |
| 6.6   | Dunakeszi Járás adattáblái                           | 1407 |
| 6.7   | Érd Járás adattáblái                                 | 1421 |
| 6.8   | Gödöllő Járás adattáblái                             | 1437 |
| 6.9   | Gyál Járás adattáblái                                | 1468 |
| 6.10  | Monor Járás adattáblái                               | 1475 |
| 6.11  | Nagykátai Járás adattáblái                           | 1490 |
| 6.12  | Nagykőrös Járás adattáblái                           | 1508 |
| 6.13  | Pilisvörösvár Járás adattáblái                       | 1517 |
| 6.14  | Ráckeve Járás adattáblái                             | 1535 |
| 6.15  | Szentendre Járás adattáblái                          | 1550 |
| 6.16  | Szigetszentmiklós Járás adattáblái                   | 1575 |
| 6.17  | Szob Járás adattáblái                                | 1594 |
| 6.18  | Vác Járás adattáblái                                 | 1614 |
| 6.19  | Vecsés Járás adattáblái                              | 1639 |
| 6.20  | Egyéb mellékletek                                    | 1652 |
| 7     | Függelék   | 1688 |

# 1. Helyzetelemzés

## 1.1. Pest megye szerkezetének, jellemzőinek bemutatása

### 1.1.1. Földrajzi helyzet, településszerkezet

Pest megye Magyarország középső részén, a fővárost körülölelően, 6394 km<sup>2</sup> nagyságú területen helyezkedik el. Lakosságszámot tekintve Magyarország legnagyobb megyéje, több mint egy millió lakosával az ország népességének kb. 12%-ának ad otthont. Területileg is a legnagyobbak közé tartozik, a harmadik a megyék sorában, az ország területének mintegy 7%-át foglalja el. Közigazgatásilag északról Szlovákia és Nógrád megye, keletről Heves és Jász-Nagykun-Szolnok megyék, délről Bács-Kiskun megye, nyugatról Fejér és Komárom-Esztergom megyék határolják. Az Európai Unió Statisztikai Célú Területi Egységek Nomenklatúrájának (NUTS rendszer) besorolásában Pest megye a Közép-Magyarországi Régió NUTS 3-as szintjének felel meg. A megye több tájegység találkozásánál fekszik, domborzata így igen változatos, területének túlnyomó része az Alföldhöz tartozik. Az északnyugati és az északi területek a Dunántúli- és az Északi-középhegység részét képezik, Észak-déli irányban pedig a Duna szeli ketté, amelynek a megye területére eső szakasza a magyarországi rész negyedét jelenti. Pest megyében található az ország mértani középpontja, Pusztavacs közelében, természetvédelmi területen.

Pest megye hazánk térszerkezetében betöltött abszolút centrális helyzetét területi fekvésének köszönheti. Az ország két nagy fontosságú térszerkezeti vonalának – a DNY-ÉK csapásirányú középhegységek déli oldalán kialakult vásárvonal és a Duna – metszéspontjában fekszik. Ezek az adottságok határozták meg az út- és vasútvonalak kiépítésének fő irányait, amelynek köszönhetően rögzült a megye centrális szerepe, és ez eredményezte a gazdaság koncentrációját, a térség textúrájának besűrűsödését, az ország magterületének kialakulását. A koncentráció tovább erősödött a gyorsforgalmi közlekedési hálózat sugárirányú kiépülésével, illetve Budapesten és agglomerációjában megindult gazdasági folyamatok következtében.

Pest megye térségi, országos helyzetét alapvetően az határozza meg, hogy egyfajta központi szerepű nagyvárosi régió, amelynek egyfelől saját lokális térszervező és adminisztratív feladatainak, másfelől pedig országos kiterjedésű funkcióinak is meg kell hogy feleljen. A megye e többretegű feladatköréhez geopolitikai, gazdaságföldrajzi pozíciói kiválóak. Európa közepén, népek és kultúrák találkozásánál, napjaink gazdasági áramlatainak fő csatornáiban kínál gazdag természeti, fizikai és humán adottságokkal rendelkező stratégiai jelentőségű helyszínt. Ezek alapján a megye feladata a híd szerep betöltése a térszerveződés két szintjén is, az európai (globális) és a hazai regionális szintek között.

### 1.1.2. Légszennyezettség

Az Országos Légszennyezettségi Mérőhálózat (OLM) Pest megyében 6 db automata (Százhalombattán, Tökölön és Vácon) és 5 db manuális mérőállomást (Budaörsön, Cegléden, Szentendrén, Vácon és Százhalombattán) üzemeltetett 2012-ben. Ezek különböző jellegű légszennyezettségeket mérnek: városi háttér, lakó és ipari övezet, jelentősebb közlekedési

útvonalak környezete. 2011-es mérési adatok szerint a szállópor szennyezettség tekintetében a 24 órás egészségügyi határérték átlépés minden állomáson előfordult. A levegő minősége a települések többségén kiváló vagy jó, egyedül Százhalombattán „csak” megfelelő.

Immissziós adatok hiányában a levegő minőségét a légszennyező-források (pl. ipari, közlekedési, kommunális) és a területi adottságok vizsgálatával lehet megállapítani. Az agglomerációs övezet gazdaságilag fejlettebb, a környezetet terhelő iparral rendelkező települések levegőjét nagyobb terhelés éri, míg az agglomeráción túli rész gazdaságilag kevésbé erős, kisebb a terhelés, nem üzemelnek nagy légszennyező iparok (vegy-, nehézipar ill. hőerőművek).

A porképződés és elterjedése a következőkkel magyarázható: a magassági szintkülönbség miatt nincsenek olyan hegyek, amelyek akadályoznák a szél által hordott por terjedését, illetve a természetes növénytakaróval borított területek kis aránya miatt a talaj felső rétege a szélérozióknak kevésbé áll ellen.

Mivel az ország teljes lakosságának nagyjából negyede az agglomerációban él, a közlekedésből eredő terhelés is jelentős, a megyében megfigyelhető célforgalomnak köszönhetően főleg naponta két időintervallumban.

A megye közúthálózatának sűrűsége a változatos domborzat ill. településszerkezet miatt az agglomeráció területén az országban a legsűrűbb. Továbbá jelentős a szennyezés az országon átmenő forgalmú útvonalak mentén, a városokban és nagyközségekben sűrűsödik, a nagymértékű teherforgalom miatt.

Összességében megállapítható, hogy a nagy termelőiparok működésének csökkenése és a szennyezéseik határérték alá kényszerítése, illetve a közlekedési szennyezéseknek az elkerülő utak miatt a lakott területekről való kiszorítása, a közparkokkal megújult települési központoknak köszönhetően általánosságban javult a légállapot.

### *1.1.3. Ivóvíz minősége*

Pest megye valamennyi településén kiépítésre került a vezetékes ivóvíz ellátás, az ivóvíz bekötöttség aránya 94,9 %-os. A megye vizekben gazdag, az ivóvíz ellátást elsősorban a felszín alatti rétegvizek biztosítják (Szentendrei- és Csepel-szigeti parti-szűrűsű kutak vízkészlete). Pest megye településeinek többsége a felszín alatti vizek védelme szempontjából érzékeny, vagy fokozottan érzékeny besorolású. A víznyerő kutak védelmére a jogszabályi háttérén kívül különböző vízbázisok kerültek kialakításra, amelyek fizikai védelme is biztosított, a szennyeződésének megakadályozását célozzák. Ezek ellenére a vízellátó kutak egy részében arzén és ammónium szennyeződés mutatható ki, amelyek közül az utóbbi emberi tevékenység eredménye (házi szennyvízszikkasztók, mezőgazdasági műtrágya túlzott használata). A jogszabályi előírásokat tekintve a megye települései közül 26 helyen az ivóvíz nem megfelelő az arzén, ammónium és vas szennyeződések miatt a megyének az alábbi kistérségeiben: Ráckevei kistérség, Ceglédi kistérség, Dabasi kistérség, Gyáli kistérség és a Nagykátai kistérség.

### *1.1.4. Településszerkezet*

Budapesti agglomeráció alatt Budapest fővárost és a körülötte kialakult Pest megyei településgyűrűt értjük, ahová hivatalosan 80 települést sorolunk. A budapesti



agglomerációban 2 millió 529 ezer ember él, az ország népességének mintegy negyede. Ezen belül a Pest megyei agglomerációs övezetnek közel 755 ezer lakosa van.

A főváros központi szerepe nagymértékben meghatározza Pest megye népességének területi elhelyezkedését. A megye lakosságának több mint a fele a nagyjából 80 településből álló agglomerációs övezetében él a főközlekedési utak, vasútvonalak mentén kialakult urbanizációs sávokban, ahol a települések ezekre a tengelyekre felfűződve sorban követik egymást. Ezekben a térségekben mind a népesség koncentrációja, mint a gazdasági fejlődés nagyobb az átlagnál.

Az agglomerációs övezettől, illetve a gyorsforgalmi közlekedési hálózatoktól távolodva a térszerkezet lazább, kevésbé strukturált, a településhálózat ritkább, kisebb mértékben differenciált, és a térségszervező központoknak egy része már a szomszédos megyék területére esik. Az agglomeráció területéről sugárirányban kiinduló fő közlekedési tengelyek a térben kiterjednek, egymástól eltávolodnak, helyi, térségi szervező és fejlesztő hatásuk kevésbé jelentős. Ennek köszönhetően térszerkezeti szempontból tehát Pest megye nem mutat egységes képet, területén belül erőteljesen különböző potenciájú és fejlettségű mikrotérségek, településcsoportok találhatók. Pest megyében az ország egészének fejlődését is befolyásoló dinamikus fejlődő térségek, illetve jórészt elöregedő kis- és aprófalvas, periférikus területek egyaránt megtalálhatóak.

1. Táblázat      *Táblázat: Pest megye településszerkezete (2011)*

| Járások                  | Járás székhelye   | Települések száma |              | Terület,<br>km <sup>2</sup> | Népsűrűség,<br>fő/km <sup>2</sup> | Lakónépesség az év végén, fő |
|--------------------------|-------------------|-------------------|--------------|-----------------------------|-----------------------------------|------------------------------|
|                          |                   | Összesen          | Ebből: város |                             |                                   |                              |
| Pest megye               |                   |                   |              |                             |                                   |                              |
| Aszódi járás             | Aszód             | 11                | 2            | 298                         | 127,3                             | 37 974                       |
| Budakeszi járás          | Budakeszi         | 12                | 4            | 289                         | 307,3                             | 88 781                       |
| Ceglédi járás            | Cegléd            | 12                | 3            | 886                         | 102,5                             | 90 885                       |
| Dabasi járás             | Dabas             | 11                | 2            | 614                         | 80,9                              | 49 662                       |
| Dunakeszi járás          | Dunakeszi         | 4                 | 3            | 103                         | 770,8                             | 79 446                       |
| Érdi járás               | Érd               | 7                 | 3            | 184                         | 656,5                             | 120 990                      |
| Gödöllői járás           | Gödöllő           | 15                | 5            | 450                         | 318,7                             | 143 308                      |
| Gyáli járás              | Gyál              | 4                 | 2            | 171                         | 241,4                             | 41 271                       |
| Monori járás             | Monor             | 11                | 3            | 330                         | 196,7                             | 64 859                       |
| Nagykátai járás          | Nagykáta          | 16                | 2            | 710                         | 106,2                             | 75 425                       |
| Nagykőrösi járás         | Nagykőrös         | 3                 | 1            | 349                         | 80,9                              | 28 241                       |
| Pilisvörösvári járás     | Pilisvörösvár     | 9                 | 1            | 131                         | 406,6                             | 53 187                       |
| Ráckevei járás           | Ráckeve           | 11                | 1            | 417                         | 87,3                              | 36 421                       |
| Szentendrei járás        | Szentendre        | 13                | 4            | 327                         | 245,5                             | 80 171                       |
| Szigetszentmiklósi járás | Szigetszentmiklós | 9                 | 6            | 211                         | 527                               | 111 339                      |
| Szobi járás              | Szob              | 17                | 2            | 438                         | 56,6                              | 24 808                       |

| Járások       | Járás székhelye | Települések száma |    | Terület, | Népsűrűség, | Lakónépes- |
|---------------|-----------------|-------------------|----|----------|-------------|------------|
| Váci járás    | Vác             | 18                | 1  | 362      | 193,9       | 70 232     |
| Vecsesi járás | Vecses          | 4                 | 3  | 120      | 401,3       | 48 048     |
| Összesen      |                 | 187               | 48 | 6 391    | 194,8       | 1 245 048  |

(Forrás: KSH Pest megye statisztikai évkönyve 2011)

Pest megye számára Budapest közelsége amellelt, hogy meghatározó erőforrás, hátrányt is jelent. Térszerkezeti szempontból a térség túlzottan főváros centrikus, illetve hiányoznak, vagy kis kapacitásúak az összekötő, transzverzális kapcsolatok. A térségi szintű és a települések (és kerületek) közötti koordináció, illetve megállapodások hiányában nem biztosított, hogy a fejlesztésekre ott kerül sor, ahol az a térség egésze szempontjából a legnagyobb hozzáadott értéket jelenti.

### 1.1.5. A tömegközlekedés jellemzői

Pest megye az ország térszerkezetének kiemelt fontosságú részévé vált. A budapesti agglomeráció az ország közlekedési hálózata – részben az európai fő forgalmi irányokra szerveződő – sugárirányú elmeinek kiindulópontjaként az ország térszerkezetének központi része. A fővárosból kiinduló sugaras rendszerű országos közlekedési hálózat az ország különböző pontjairól vasúton és közúton egyaránt könnyen megközelíthetővé teszi Pest megye településeit. A megyén áthalad az M1, M3, M5, M7 autópálya, az M0-s körgyűrű és a Budapestre érkező valamennyi vonat.

A megye országos térszerkezetben elfoglalt speciális szerepét az országos jelentőségű fő közlekedési tengelyek nyújtotta kapcsolatokon túl a szomszédos megyék illetve tájak irányába ható kapcsolódási pontok biztosítják: Cegléd – Nagykőrös - Kecskemét, Abony - Szolnok, Gödöllő – Aszód - Hatvan, Pilis-völgy települései – Dorog - Esztergom, Vác – Börzsöny - Cserhát falvai.

Nemzetközi repülőtérünk földi, tömegközlekedéssel történő megközelítése nehézkes, vasúti kapcsolatai sem a főváros, sem térség vonatkozásában nem alakultak ki.

Pest megye kötött pályás hálózatai (MÁV, HÉV) fejlettek, de főváros irányúak, a harántoló kapcsolatokat autóbusz-közlekedés biztosítja. A városi, illetve elővárosi vasúti vonalak közötti integráció hiányzik. A nemzetközi vasúti pályák nem megfelelőek, korszerűtlenek, a pályaudvarok elavultak, a XIX. század óta lényegében nem történtek változások.

A megyei kötött pályás hálózatot 11 vasút és 4 HÉV vonal alkotja.

A Pest megyei közforgalmi vasútvonal: 576 km, ebből mindössze 2 km az üzemén kívüli vonal.

A legforgalmasabb vasútvonalak: hegyeshalmi, székesfehérvári, ceglédi, újszászi, hatvani és váci, ahol nagyjából 140-180 vonat közlekedik két irányban.

A vasúti közlekedés:

csúcsidőben: 20-30 percenként,

a váci: 15-20 percenként,

a HÉV: 5-10 percenként.

A délutáni, illetve a hétvégi közlekedésnél azonban az egy órás várakozás is előfordulhat.

A megye és a főváros közlekedési rendszerének hálózati adottságai jók, de hiányoznak a kapcsolati és intézményi feltételek: az előváros és a városi közlekedési hálózatok nem alkotnak egységes rendszert, hiányos az eszközváltási infrastruktúra, nincs a menetrendek között harmonizáció, vagy éppen egységes jegyrendszer. A MÁV-VOLÁN-BKV hármas fogata között nincs megfelelő együttműködés.

A megye közlekedési hálózata sugaras szerkezetű és főváros központú, a kistérségek között így nem megfelelő az együttműködés. A térségbe érkező autópályák a megyei úthálózat legzsúfoltabb, legkritikusabb forgalmú elemei, amelyek mentén nem épült ki párhuzamosan az azokat szolgáló megfelelő infrastruktúra (pl.: mellékhálózatok).

Harántoló kapcsolatokat csak az M0 autópálya biztosít, valamint kis mértékben a mellékutak, de ezek burkolata és minősége elhanyagolt. A körgyűrűn keveredik az ingázó, és a jelentős mennyiségű nemzetközi tranzitforgalom, ennek következtében az túlterhelt és balesetveszélyes lesz, torlódások alakulnak ki az elővárosi szakaszoknál.

Az autós közlekedés meghatározta a települések szerkezeteinek alakulását, háttérbe szorultak a vasútvonalak. A napi utazások mennyisége és hossza megnőtt, előtérbe került az autó-használat. A megyén belüli közutak:

2707 km, ebből:

233 km gyorsforgalmi út,

257 km elsőrendű főút,

270 km másodrendű főút.

Sugárirányú közúthálózat:

M1, M3, M5, M6, M7 autópályák

M2 autópályát

1, 2, 3, 4, 5, 6, 7, 10, 11, 31, 51 sz. főutak.

A megye közúti és kötött pályás személy- és áruforgalmának nagy része csupán áthaladó, ez így inkább terhelést jelent.

A folyóvizek alapján Pest megye a *Duna* és a *Tisza* vízgyűjtőjéhez tartozik. A *Duna* hazai szakaszának jelentős része, mintegy negyede jut Pest megyére, ez kb. 100 km hosszú folyószakasz. A Dunát Európa legfontosabb vízi útként tartják számon, ennek ellenére lehetőségei kihasználatlanok, nincs nemzetközi személyszállítás, a térség logisztikai hiányai miatt nincs áruszállítás, így minimális ennek a gazdasági hatása. A Duna megyén belüli közösségi szolgáltatásokat csak kereszt irányba bonyolít: kompközlekedés. Duna híd a közvetlen fővárosi térségén kívül nem található a megyében. Jelentősebb kerékpárutak a Duna mentén, az Északi zónában találhatóak, inkább szabadidős tevékenységre használják azokat.

#### **1.1.6. Gazdasági szektorok megoszlása, fejlettsége, jellemzői a megyében**

Pest megye gazdasági szerkezetére a konvergencia-régiókra (azok a régiók, ahol az egy főre jutó GDP kevesebb az EU-27 átlagának 75%-ánál.) jellemző strukturális gyengeség

jellemző, beleértve az intézményrendszert, a közösségi ellátásokat és szolgáltatásokat is. A tőkeerős, modern és versenyképes külföldi tulajdontöbbségű vállalkozások és a tőkeszegény, alacsony versenyképességű hazai tulajdontöbbségű vállalkozások versenye a duális gazdasági szerkezet kialakulását eredményezte. A vállalkozások többségéről nem mondható el, hogy áttörés következett volna be teljesítményükben, K+F+I aktivitásukban, kapcsolatrendszerükben, piaci orientációjukban.

A GDP rangsorban Pest a megyék között az ötödik helyet foglalja el, csak a nagy ipari kapacitásokkal, és magas külfölditőke-állománnyal rendelkező megyék, és Budapest előzik meg.

A személyes jövedelmek megoszlása kisebb szóródást mutat, mint a GDP megoszlása, például a Budaörsi kistérségben csaknem kétszer akkora, mint a nagyvárosokban. Az agglomeráció térségeiben a magas vásárlóerő lehetőséget ad a vásárolt termékekre és szolgáltatásokra épülő gazdasági növekedésre.

Beruházások tekintetében Pest megye az átlagtól elmaradva, a középmezőnyben helyezkedik el. Pest megye gazdaságában a szolgáltatások súlya magas, országosan Budapest után a második, amit a szolgáltató ágazatokban foglalkoztatottak magas aránya is mutat. A megye gazdasági szerkezetének fontos jellemzője, hogy a jó feldolgozóiparhoz a szolgáltatások magas aránya párosul. Megállapítható tehát, hogy Pest megye gazdasági teljesítményét a szolgáltatások határozzák meg, ezek többnyire helyi értékesítést folytatnak.

Pest megye gazdasági szerkezete megegyezik az országos átlaggal. Magasabb az élelmiszer-ipar, és a papír- és nyomdaipar, gépgyártás, és azon belül a járműgyártás, illetve az elektronika aránya, alacsonyabb a vegyipar részesedése. Az ipar és azon belül a feldolgozóipar esetében egyértelmű az exportorientáció és/vagy a hazai exportorientált feldolgozóipari beszállítás. Összességében a budapesti felvevő-piac közelsége magyarázza a hazai értékesítés magasabb arányát, ezzel ellentétben feltűnő a mezőgazdaság alacsony teljesítménye.

#### 1. [Melléklet A GDP megoszlása ágazatok szerint](#)

(Forrás: KSH 2012.)

#### 2. Táblázat      Táblázat: Egy főre jutó GDP (2010)

| Térség             | 1 főre jutó GDP<br>(ezer Ft) | 1 főre jutó GDP az országos<br>átlaghoz képest (%) | Hely az 1 főre jutó GDP alapján<br>felállított rangsorban |
|--------------------|------------------------------|--|---|
| Budapest           | 5.838                        | 219.4  | 1   |
| Pest megye         | 2.324                        | 87.3   | 5   |
| Közép-Magyarország | 4.374                        | 164.4  | 1   |
| Magyarország       | 2661                         | 100.0  | -   |

(Forrás: KSH 2012.)

#### 1.1.7. Mezőgazdaság

A Közép-Magyarországi régió a lakosság szám és az egy főre eső élelmiszer kiadások alapján a legnagyobb hazai fogyasztói piac. A régió lakosságának teljes éves jövedelméből 15,52%-ot költenek élelmiszerre, ami éves szinten 83 milliárd Ft. gyümölcsökre, zöldségekre, 89 milliárd Ft. tejre, tojásra és sajtra és 142 milliárd Ft. húsrá, halra és húskészítményekre.

## Állattenyésztés

A termelési oldal nem tudja kihasználni a keresleti oldal adta lehetőségeket, mind az állatállomány, mind a zöldség és gyümölcstermelés tekintetében csökkenés tapasztalható a 2000-es évektől kezdve.

A szarvasmarha állomány kissé növekedett, azonban a tehén létszám csökkent. Ennek hatására csökkent a tejtermelés, annak ellenére, hogy jelentős kereslet alakult ki a friss tej és kézi készítésű tejtermék fogyasztása iránt. Azonban az ilyen jellegű termékek fogyasztóhoz történő rendszeres eljuttatása problémát okoz a termelőnek, nem képes megfelelő mennyiségű áru kiszállítására. Ez az akadály a friss termékek mindegyikénél megjelenik.

A sertésállomány is folyamatosan csökken, miközben a sertéshús és a húskészítmények, a megbízható minőségi termékek kereslete állandó. A fogyasztói piacon az áruházláncok olcsó sertéshúst biztosító áraival szemben csak a nagy beruházások segítségével, illetve a minőségi, feldolgozott áruk előtérbe helyezésével lehetnek versenyképesek a hazai termelők.

A baromfi és a tojó állomány is folyamatosan csökken a megyében. bár a tojás fogyasztói ára folyamatosan növekszik.

A kivételek között említhetjük meg a megye juhállományát a többitől eltérően növekedésnek indult, ennek oka egyrészt a báránykereslet, másrészt a juh teje és tejtermékei iránti kereslet, valamint a juh tartás alacsony beruházási igénye. Szintén lassú növekedés látható a méhcsaládok számát nézve

Az agglomerációban lakók többsége nem rendelkezik alapvető mezőgazdasági ismeretekkel, ezen a területen nem jellemző az állattartás, a fogyasztói piac is megváltozott (pl: nyúlhús fogyasztás csökkenése).

## Zöldség- és gyümölcstermesztés

A zöldségfélék termékmennyiségében kivétel nélkül jelentős csökkenés tapasztalható a jelentős méretű helyi fogyasztói piac ellenére is. A csökkenő termékmennyiség a kínálati átlagár jelentős növekedését eredményezte, a zöldségfélék iránti magas kereslet azonban így is megmarad. A gyümölcstermesztésben tapasztalható trendek hasonlóak: folyamatosan csökken a termelés folyamatos kínálati áremelkedés mellett.

## Szántóföldi növénytermesztés

A szántóföldi növénytermesztésben az átlagosan megművelt területek nagysága az elmúlt 6 évben nagyjából 20%-kal csökkent, ezzel párhuzamosan a szántóföldi növénytermesztés is visszaszorult főleg a gabonafélék és a silókukorica termesztésében. Ennek oka főleg az időjárás változásával magyarázható.

Európai viszonylatokban azonban Pest megyében a szántóterületek aránya magasnak mondható, a megye szántóföldi növénytermesztésében tapasztalható trendek megegyeznek az országos trendekkel.

## Termőföldhasználat

Pest megye az ország termőterületének 6,2%-ával rendelkezik, amelynek több mint fele szántó, 3,9 %-a kert, 2,2, %-a gyümölcsös, 11,1 %-a gyeperdő és 24,3 %-a erdő. A termelésből kivont területek nagysága növekedett.

Pest megye termőföldhasználata az országos átlagtól nem tér el, ezeknek kissé több mint felét a szántóföld teszi ki, amelyen szántóföldi növénytermesztést és zöldségtermesztést folytatnak. Az egy gazdaságra jutó termőterület a régióban az országos átlag (1,5 ha) alatt van: 0,9 ha.

#### **1.1.8. Ipar**

Pest megye gazdasági ereje, a szolgáltatások és az ipar koncentrációja és nemzetgazdaságon belüli részaránya nagyban hozzájárul Magyarország gazdasági növekedéséhez, a foglalkoztatás és a beruházások bővítéséhez.

Kiválóak az adottságok a turisztika, a feldolgozóipar, a kereskedelem és logisztika, a kulturális- és kreatív ipar területén. Versenyképesség szempontjából fontos ágazatok: gyógyszeripar, informatikai szolgáltatások, egyéb csúcstechnológiai és tudásintenzív szolgáltatások.

Az országos ipari termelés 9,2%-át előállító Pest megyei telephelyeken 2012-ben az első három negyedév termelése éves összehasonlításban csökkent, elsősorban kisvállalatok körében, mint ahogy csökkentek a beruházások, a feldolgozóipar gyakorlatilag stagnált, belföldi értékesítés visszaesett, mint ahogy az iparban alkalmazottak száma is csökkent 6,3%-al. Az energiaipar (villamosenergia-, gáz-, gőzellátás, légkondicionálás) például több mint kétszeresére növelte termelési értékét, de átlagon felüli az élelmiszeripar teljesítménynövekedés is, amely az exportpiacokon ötödével bővítette értékesítését. Általában véve megállapítható, hogy a Pest megyei feldolgozóipar gyengélkedését a hazai kereslet visszaesése eredményezte. A járműgyártással ellentétben a számítógép, elektronikai, optikai termékek gyártásban, a villamos berendezés gyártása, a gép, gépi berendezés gyártása ágazatokban – tehát a járműgyártáson kívüli gépiparban –, valamint az „egyéb feldolgozóiparban” ugyanis erőteljes az export növekedése.

Az egy főre jutó export és külföldi működő tőke értéke nem kiemelkedő; Pest megye exportorientált, a nemzet-közi gazdaságba beágyazódott ipari, feldolgozóipari agglomerációja még így is a legnagyobbak között van Magyarországon, és a külgazdasági aktivitás folyamatosan növekszik az ipari export például 5,6%-al, a turizmus (vendégéjszakában számítva) 5,8%-al növekedett 2012. január-szeptemberében. az építőipar folytatódó mélyrepülése.

#### **1.1.9. Szolgáltatás**

A szolgáltatások tekintetében kiemelt szerepet kapnak azok, amelyek meghatározzák a feldolgozóipari értékláncok versenyképességét, például: a technológiai szolgáltatások (K+F+I, mérnöki szolgáltatás, ipari formatervezés stb.); a feldolgozóipari szolgáltatások (beszerzést, működést, karbantartást, javítást, gyártásfejlesztést, monitoring szolgáltatások); valamint fogyasztói/ügyfélkapcsolati szolgáltatások.

A felsorolt tevékenységek fontos részét képezik a fejlett országok feldolgozóipari klasztereinek, a tapasztalat, a tudástartalom, valamint a vállalati kultúra jelentősége miatt. Magyarországon Pest megye az egyetlen olyan térség, ahol ez a koncentráció és a kistérségeken átívelő kapcsolati tér egyidejűleg jelen van. Ez kedvező, vonzó lehet a kis kockázatot vállaló, kisebb feldolgozóipari beruházások, illetve vállalkozások számára.

A magas hozzáadott értékű, tudás-intenzív szolgáltató vállalkozások száma magas a megyében, és várhatóan tovább bővül, ez kistérségi szinten területi innovációs és versenyképességet meghatározó tényezőnek tekinthető.

### 3. Táblázat

*Táblázat: A szolgáltató szektorban működő vállalkozások régióként*

*(Forrás: KSH Területi Statisztikai Évkönyv, 2009, CD)*

#### 1.1.10. Munkaerő-piaci helyzet

A 2008-ban kirobbanó gazdasági válságot 2009. közepéig tartó recesszió követte, mely a kibocsátás és a fogyasztás erőteljes csökkenésével, a külső és belső piacok szűkülésével járt együtt. A 2008-ban kirobbanó gazdasági válság miatt kialakult csökkenő keresletre gyorsan reagált a munkaerő-piac, melynek fő jellemzője a foglalkoztatás csökkenése és a munkanélküliség növekedése volt. A munkaerő-piaci helyzet 2011-ben indult javulásnak: az előző évhez képest emelkedett a foglalkoztatottak, a gazdaságilag aktívak száma, míg munkanélküliek száma csökkent.

##### Foglalkoztatottak

Igaz, hogy Magyarországon uniós összevetésben a foglalkoztatottak aránya alacsonyabbnak számít, de közismert, hogy hazánkban kevesen, de sokat dolgoznak. Az egy főre eső ledolgozott heti munkaórák száma hazánkban 2 órával magasabb, mint az EU átlaga (37,5; 39,4 óra).

A hazai foglalkoztatottak 30-32 %-a a közép-magyarországi régióban van jelen, ebből Pest megyében van az érintettek 37-40 %-a.

A foglalkoztatottak 60-70 %-a 25-64 éves korosztályból kerül ki a régióban, míg a 65-74 év közötti korosztály foglalkoztatási rátája 1,5-3 % között mozog. A 25-64 év közötti korosztály 65-70 %-a férfi, a többi női munkaerő.

Az országos rangsorban Pest megye a negyedik legkisebb rátaértékkel rendelkezett a 2011. évben. Térségen belül a jó közlekedési infrastruktúrával közvetlenül kapcsolódó térségekben a munkanélküliségi ráta 6% körüli, a távolabbi, rosszabb közlekedési lehetőségekkel rendelkező, kedvezőtlenebb infrastrukturális ellátottsággal bíró területeken a megyére számított 7,2%-os értéket jelentősen meghaladó arányú a munkanélküliség (pl. Nagykáta 9,8%, Cegléd 9,2% és Zsámbék 9,4% körzetében).

A nyilvántartott álláskeresők száma a válság előtti év azonos időszakához viszonyítva (2008. december) 160,1%-ra növekedett. Ilyen mértékű növekedés csak a fővárosban volt tapasztalható. 2010. évben már a regisztrált álláskeresők havi átlagos létszáma duplájára emelkedett, 38-42 ezer fő között mozgott.

A Pest Megyei Kormányhivatal Munkaügyi Központja nyilvántartása alapján Pest megye területén a regisztrált álláskeresők számát tekintve a legnagyobb emelkedés a ceglédi, dabasi, nagykátai és monori térségben történt. Ezeknek a térségeknek a megközelítése, ellátottsága jelentősen rosszabb, mint az agglomerációs kistérségeké.

A regisztrált pályakezdő álláskeresők havi átlagos létszáma országos szinten 40-50 ezer fő között mozgott, ebből Pest megyében az érintett létszám 4-6 %-a jelent meg a kirendeltségeken. Területi szempontból elmondható, hogy a fővároshoz közelebb eső

települések esetében (Érd, Budaörs, Szentendre) minimális a regisztrált pályakezdő álláskereső létszáma, míg a legmagasabb a Ceglédi, Monori és Gödöllői kistérségekben.

## 2. [Melléklet Regisztrált munkanélküliek száma ágazatonként](#)

(Forrás: KSH 2012.)

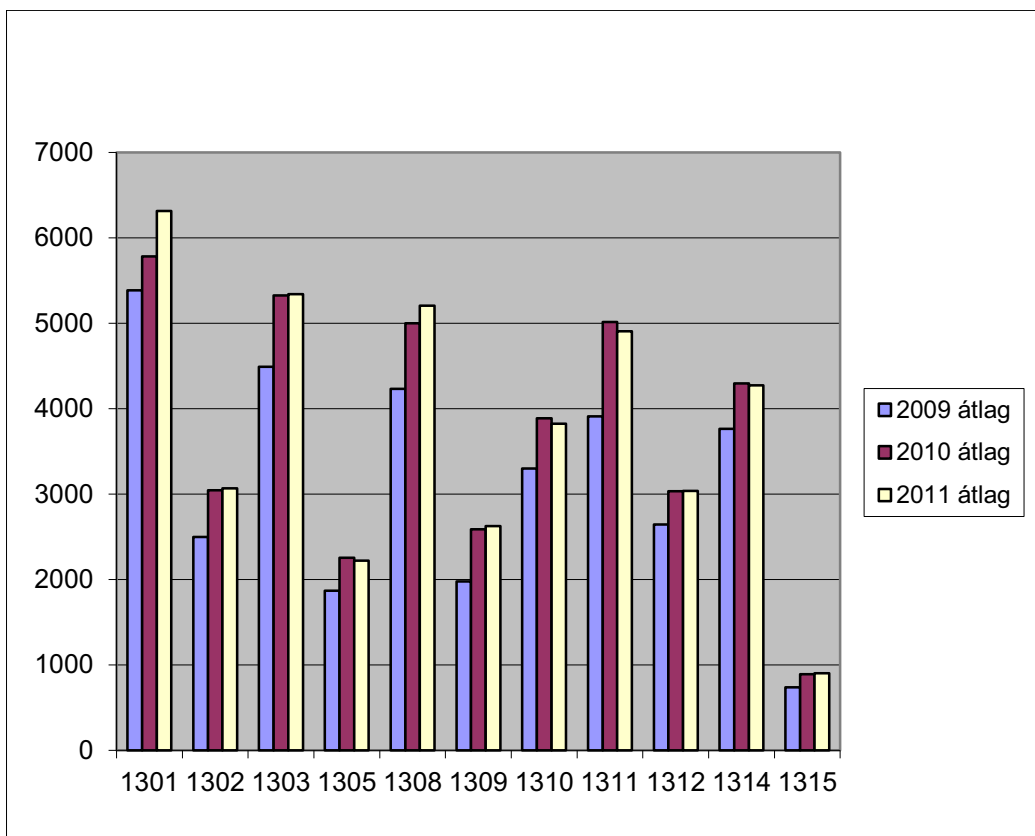
### 1.1.11. *Munkaerő-piaci tendenciák*

A megye fekvése azáltal, hogy teljesen körülöleli a fővárost, különleges jellemzőkkel szolgál. A munkaerő jelentős hányada (42,6 %-a) ingázó, amelynek kb. 2/3-a fővárosi munkahelyre jár dolgozni. Az országon belüli vándorlás egyik meghatározó tényezője volt a Budapestről történő elvándorlás, amely főleg az agglomeráció települései felé irányult.

Amíg összességében Magyarországon egészen 2010-ig a foglalkoztatottak számában csökkenés volt kimutatható, addig Pest megyében minimálisan, de növekedést prognosztizáltak, amelynek oka leginkább abban keresendő, hogy a hátrányos helyzetű térségekben élők a gazdasági válság hatására a főváros közelében próbáltak munkát keresni. 2001-ben a foglalkoztatottak száma 439,3 ezer fő volt, míg 2011-ben már 506,3 ezer fő. Ez a közép-magyarországi régióban foglalkoztatottak 40 %-a. A foglalkoztatottak 49 %-a nő, 51 %-a férfi munkaerő. Pest megyében a foglalkoztatottak 65-70 %-a a 25-64 éves korosztályból kerül ki, iskolai végzettség szerint legnagyobb arányt a középfokú iskolai végzettséggel rendelkezők képviselnek, az érintettek 60-70 %-a tartozik ebbe a körbe. Az atipikus (részmunkaidős, alkalmi, határozott idejű, illetve önfoglalkoztatás) foglalkoztatási formák súlya a válságot követő években megemelkedett. 2011-ben 18,1 %-kal emelkedett a részmunkaidőben foglalkoztatottak (15-64 évesek) száma az egy évvel korábbihoz képest, ennek ellenére arányuk továbbra is alacsony a foglalkoztatottakon belül (6,4 %), mely jóval alulmarad az unió átlagától (18,8 %).

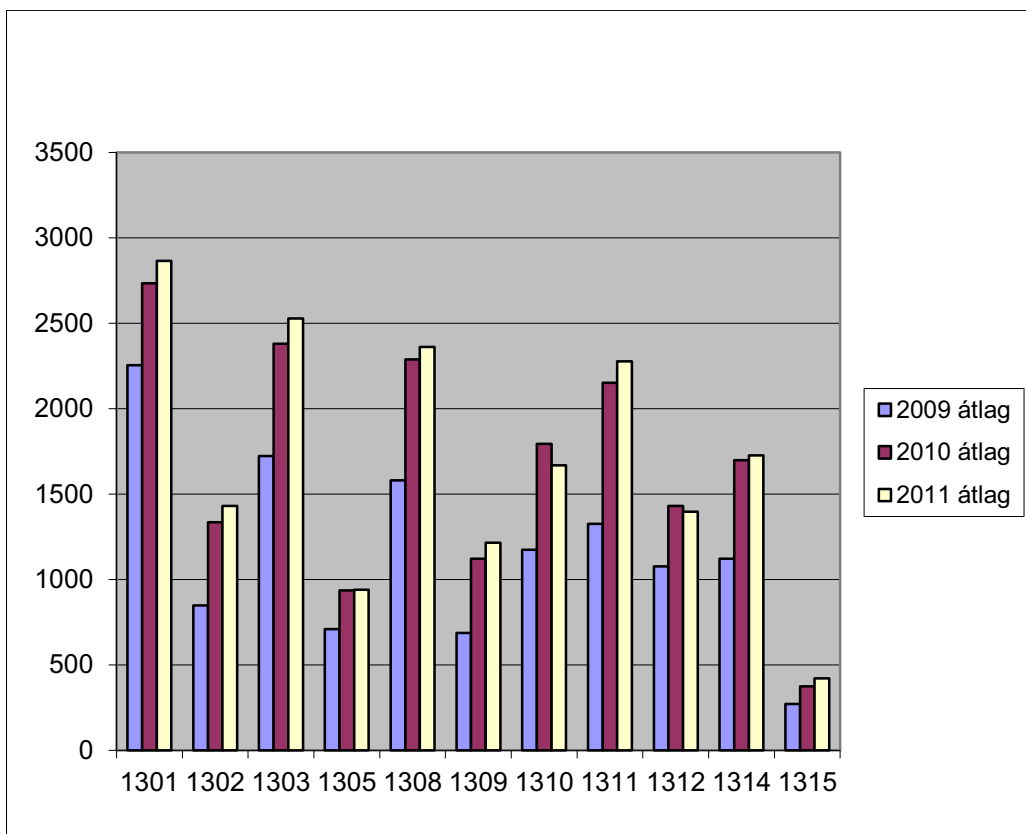
## 4. Táblázat *Nyilvántartott álláskeresők számának alakulása Pest megyében*





(Forrás: KSH)

5. Táblázat      *Tartósan nyilvántartott álláskeresők száma és aránya kirendeltségenként*



(Forrás: KSH)

#### 1.1.12. A munkaerő iránti igények alakulása

Pest megyében a gazdasági válság hatására a regisztrált álláskeresők számának növekedése mellett drasztikusan csökkent a munkaerő iránti kereslet. A legnagyobb visszaesés a feldolgozóipar, az építőipar, a mezőgazdaság, az ingatlan-ügyek és a gazdasági szolgáltatás területén következett be. Míg a 2004-2007-es időszakban 10-13 ezer között mozgott az érvényes állásbejelentések havi átlagos száma, addig a válságot követő időszakban 4-5 ezer közé esett vissza. A 2011-es időszakban csekély mértékű emelkedés volt tapasztalható.

A térségi adatokból látható, hogy a legnagyobb mértékű csökkenés a szentendrei, budaörsi, érdi térségben volt, ahol jellemzően multinacionális cégek vannak jelen a munkaerőpiacon, szemben a Budapesttől távolabb lévő térségekkel, ahol jellemzően mikro-, kis-, és középvállalkozások működnek. A munkaerőigények 90 %-a középvállalkozásoktól érkezik. A felkínált munkahelyek betöltése 20,3 %-ban szakképzettséget igényel. Állománycsoport szerint vizsgálva az összes állásbejelentés 88,6 %-a fizikai munkaerőre vonatkozik, igen alacsony a szellemi munkaerő iránti kereslet. A leggyakrabban kínált munkakörök az elmúlt években nem változtak. Továbbra is a segédmunkás, a gyártósori összeszerelő, eladó munkakörökben kínálták a legtöbb munkalehetőséget. Iskolai végzettség szerint az üres álláshelyek 30 %-a középfokú, 2,5 %-a felsőfokú végzettséggel tölthető be, 67,5 %-ához pedig elegendő a nyolc általános vagy annál alacsonyabb végzettség is.

2012. első felében összesen 10,5 ezer új álláshelyet jelentettek be a munkáltatók Pest megyében, az előző évhez képest 2,6 ezerrel kevesebbet, ami közel 20 %-os csökkenést jelent.

A 2011. évi 69,5 %-ról 2012. első félévében 60,6 %-ra csökkent a támogatott álláshelyekre benyújtott igények aránya.

#### 1.1.13. Aktivitási adatok 2012. III. negyedév

A KSH munkaerő-felmérésének adatai alapján 2012. III. negyedévében a foglalkoztatottak száma 513 ezer, a munkanélkülieké közel 51 ezer fő volt. A gazdasági aktivitást mind a foglalkoztatottak, mind a munkanélküliek számának növekedése emelte, így a 15–74 évesek 58,4%-a jelent meg a munkaerőpiacon. A foglalkoztatási ráta egy év alatt 0,4 százalékponttal 53,2%-ra emelkedett. A munkanélküliségi ráta az egy évvel korábbi 7,8%-ról 9,0%-ra nőtt. A gazdaságilag nem aktívak száma a III. negyedévben közel 401 ezer főt tett ki, 2,6%-kal kevesebbet, mint egy évvel korábban.

A legalább 5 főt foglalkoztató Pest megyei székhelyű vállalkozásoknál, valamint a költségvetési szerveknél és nonprofit szervezeteknél 252 ezren álltak alkalmazásban az év első kilenc hónapjában. Az alkalmazotti kör létszáma egy év alatt 3,2%-kal mérséklődött. Ezen belül a versenyszférát és a költségvetést azonos ütemű (3,3%-os) létszámfogyás, a nonprofit szektort kismértékű létszámnövekedés jellemezte. A teljes munkaidőben alkalmazásban állók száma 4,1%-kal, 217 ezerre csökkent, míg a részmunkaidősöké 36 ezerre emelkedett. A fizikai és a szellemi foglalkozásúak létszáma egyaránt szűkült.

6. Táblázat Táblázat Pest megyei aktivitási adatok

| Megnevezés             | Pest megye          |                     |          | Magyarország        |                     |          |
|------------------------|---------------------|---------------------|----------|---------------------|---------------------|----------|
|                        | 2011. III. negyedév | 2012. III. negyedév | változás | 2011. III. negyedév | 2012. III. negyedév | változás |
|                        | ezer fő             |                     | %        | ezer fő             |                     | %        |
| foglalkoztatottak      | 507,9               | 512,9               | 0,9      | 3 855,9             | 3935,5              | 2,1      |
| munkanélküliek         | 42,7                | 50,6                | 18,5     | 462,0               | 457,7               | -0,9     |
| gazdaságilag aktívak   | 550,6               | 563,5               | 2,3      | 4 317,9             | 4 393,2             | 1,7      |
| gazdaságilag inaktívak |                     |                     |          | 3355,4              | 3259,8              | -2,8     |
|                        | %                   |                     |          |                     |                     |          |
| aktivitási arány       | 57,2                | 58,4                | 2,1      | 56,3                | 57,4                | 1,1      |
| foglalkoztatási ráta   | 52,8                | 53,2                | 0,75     | 50,3                | 51,4                | 1,1      |
| munkanélküliségi ráta  | 7,8                 | 9,0                 | 15,4     | 10,7                | 10,4                | -0,3     |

(Forrás: KSH 2012)

#### 1.1.14. Munkaerő-gazdálkodás ágazati reprezentációja

2012. szeptember 30-án Pest megyében a regisztrált gazdasági szervezetek száma 194 ezer volt. A szervezetek 94%-át adó vállalkozások száma 2,9%-kal bővült, ezen belül a társas vállalkozásoké 4,4, az egyéni vállalkozásoké pedig 1,5%-kal növekedett. A 89 ezer társas vállalkozás közül a legnagyobb hányadot képviselő korlátolt felelősségű társaságok száma 8,3%-kal meghaladta az egy évvel korábbit, a betéti társaságoké viszont 2,6%-kal elmaradt attól. Főtevékenység szerint vizsgálva, a legtöbb, 25 ezer feletti vállalkozást a kereskedelem, gépjárműjavítás, ezt követően a mezőgazdaság, valamint az ingatlanügyletek gazdasági ágban regisztrálták. A 2011. szeptemberi zárónaphoz képest sorrendben, 3,1; 6,2, valamint 2,3%-kal nőtt a vállalkozások száma. A negyedik legjelentősebb részarányt képviselő tudományos és műszaki tevékenység területén 3,7%-kal emelkedett a regisztrált vállalkozások száma.

| Gazdasági ág   | Fizikai foglalkozású | Szellemi foglalkozású | Összesen       | Ebből: teljes munkaidős |
|--|----------------------|-----------------------|----------------|-------------------------|
|  | fő                   |                       |                |                         |
| Mezőgazdaság, erdőgazdálkodás, halászat  | 3 844                | 1 193                 | 5 037          | 4 509                   |
| Bányászat, kőfejtés  | 326                  | 110                   | 436            | 403                     |
| Feldolgozóipar   | 43 809               | 16 302                | 60 111         | 55 264                  |
| Villamosenergia-, gáz-, gőzellátás, légkondicionálás                                     | 481                  | 263                   | 744            | 712                     |
| Ipar, víz- és hulladékgazdálkodás nélkül   | 44 615               | 16 676                | 61 291         | 56 378                  |
| Vízellátás, szennyvíz gyűjtése, kezelése, hulladékgazdálkodás, szennyeződésmegsemmisítés | 2 991                | 1 337                 | 4 328          | 4 081                   |
| Ipar   | 47 606               | 18 013                | 65 619         | 60 459                  |
| Építőipar  | 10 661               | 3 002                 | 13 663         | 11 944                  |
| Kereskedelem, gépjárműjavítás  | 43 627               | 25 935                | 69 562         | 57 685                  |
| Szállítás, raktározás  | 8 452                | 4 162                 | 12 614         | 11 734                  |
| Szálláshely-szolgáltatás, vendéglátás  | 5 765                | 1 009                 | 6 774          | 4 425                   |
| Információ, kommunikáció   | 368                  | 4 878                 | 5 245          | 4 367                   |
| Pénzügyi, biztosítási tevékenység  | 125                  | 1 331                 | 1 457          | 1 278                   |
| Ingatlanügyletek   | 1 172                | 925                   | 2 097          | 1 607                   |
| Szakmai, tudományos, műszaki tevékenység   | 1 648                | 3 915                 | 5 563          | 4 926                   |
| Adminisztratív és szolgáltatást támogató tevékenység                                     | 10 074               | 2 998                 | 13 072         | 10 218                  |
| Közigazgatás, védelem; kötelező társadalombiztosítás                                     | 1 811                | 6 120                 | 7 931          | 7 454                   |
| Oktatás  | 4 847                | 19 640                | 24 487         | 21 668                  |
| Humán-egészségügyi, szociális ellátás  | 5 735                | 9 320                 | 15 055         | 11 500                  |
| Művészet, szórakoztatás, szabad idő  | 887                  | 1 352                 | 2 239          | 1 814                   |
| Egyéb szolgáltatás   | 1 370                | 461                   | 1 830          | 1 058                   |
| <b>Összesen</b>  | <b>147 990</b>       | <b>104 255</b>        | <b>252 245</b> | <b>216 647</b>          |
| Ebből:   |                      |                       |                |                         |
| versenyszféra  | 132 904              | 68 425                | 201 329        | 173 208                 |
| költségvetési szféra   | 11 928               | 31 950                | 43 878         | 38 442                  |

(Forrás: KSH 2012)

### 1.1.15. Kultúra

Pest megye történelmi emlékei, kulturális értékei, hagyományai visszatükröződnek a régió kulturális életében, melyhez nagyban hozzájárulnak a különböző intézmények és önkormányzatok.

Pest megye kulturális életében is meghatározó a főváros szerepe, ez leginkább a színházak hiányában érzékelhető. Az ország valamennyi megyéje rendelkezik épülettel és színtársulattal, Pest megyében ez nem alakult ki. Budaörsön alakult színház de nem állandó társulattal, ezen kívül nyári színházak működnek („Szentendrei Teátrum”, a „Zsámbéki Nyári Színház”). A főváros kiemelkedő szerepe az országban a könyvtár-fejlesztés területén is háttérbe szorította Pest megyei települések lehetőségeit, így az elsődleges cél az állománygyarapítás maradt.

A megyei múzeumi feladatkör 1972-ben a szentendrei Ferenczy Múzeumhoz került, ennek köszönhetően sorra létesítettek múzeumokat, tárlatokat Szentendrén, és Vácott, például életmű gyűjteményeket: Anna Margit, Ámos Imre, Barcsay Jenő, Czóbel Béla, Ferenczy Károly, Kovács Margit. A megye másik képzőművészeti központja Gödöllő, de csupán az

1990-es években jött létre gyűjtemény. A Dunakanyarban, Zebegényben Szőnyi István festőművész, Verőcemaroson Gorka Géza keramikus alkotómunkája révén jött létre múzeumi emlékhely.

A megyében tájmúzeumok alakultak, a hely szellemiségét hangsúlyozva: Aszódon Petőfiről, Cegléden Kossuthról, Nagykőrösön Arany Jánosról, Ráckeven Árpádról, Vácon Tragor Ignácra neveztek el a múzeumot.

Pest megye közművelődési intézményrendszere tevékenységének bemutatása az elmúlt évek számadataival:

Pest megye 124 közművelődési intézményben 1.878 főfoglalkozású közalkalmazott, ebből 1.308 fő közművelődési szakember dolgozik;

az intézményekben több mint 3.000 közösség működik;

melyből 1.800 alkotócsoporthoz közel 30.000 fő taggal

870 klub és szakkör több mint 80.000 taggal;

277 tábor 7.000 résztvevővel;

177 képzési alkalom 3.500 tanulóval;

1.500 előadás, konferencia közel 52.000 résztvevővel;

11.000 rendezvény több mint 2 millió látogatóval (kiállítások, fesztiválok, színháztermi előadások, szabadtéri rendezvények, versenyek, minősítők).

#### **1.1.16. Sport**

A felnőtt népesség alacsony hányada (mindössze 9%-a) sportol minimum heti 2 alkalommal, 30 perc/alkalom időtartamban. Mindössze 16% akkor is, ha ennél kevesebb sportolást veszünk alapul. 84% egyáltalán nem sportol, már a fiatalok körében is alacsony a rendszeresen sportolók aránya.

A mindennapos testmozgás kötelezettségének megteremtéséhez a személyi és tárgyi feltételek sok esetben nem felelnek meg a kívánatos szintnek. A létesítményhelyzet mennyiségi szinten mindenütt megoldott úgy a tornatermek, mint a szabadtéri lehetőségek tekintetében. A termek mérete azonban a legtöbb helyen kicsi, a szabadtéri pályák egy része elavult, balesetveszélyes. Bár az utóbbi években pályázati alapon új tornatermek is épültek és több tornaterem került felújításra, korszerűsítésre, még messze nem kielégítő a létesítmények általános minőségi színvonala. A sportlétesítmények felszereltsége alapszinten megfelelő, de nagyon sok helyen az eszközök régiek, elavultak.

#### **1.1.17. Demográfiai mutatók, tendenciák**

2012. január 1-jén Pest megye lélekszáma 1 245 048 fő volt, mintegy 7500 több az egy évvel korábbinál.

Pest megye népessége a legnagyobb az országban és – Győr-Moson-Sopron megyével együtt – az ország növekvő népességű megyéje is, az elmúlt 10 év során itt nőtt legdinamikusabban a népesség.

A megye lakónépessége 2012 elején 1 245 048 fő volt. A megye népességszámának 2000-es évekbeli alakulását vizsgálva megállapítható, hogy a 2001-es népszámlálás óta 2012-ig eltelt egy évtized során mintegy 16,1%-os növekedés következett be. A megye lakónépessége 2001 és 2012 között majdnem 173 000 fővel nőtt. Összehasonlításképpen: ez azt jelenti, hogy a megye lélekszáma öt és fél Gödöllő nagyságú város népességével növekedett az elmúlt évtized során. A '90-es évtizedhez hasonlítva a növekedés üteme az új évtizedre felgyorsult.

### **1.1.18. Demográfiai adatok**

Országos Népeségkutató Intézet előrejelzése szerint a 2010-2021 közötti időszakban folytatódik a megye elmúlt évtizedben is tapasztalt növekedése. Pest megye az ország legdinamikusabban növekvő megyéje marad továbbra is. A megye szinte egészét a növekedés jellemzi majd, kivételt csak a Galga-völgy és az Ipoly-mente néhány települése jelent. Az agglomerációs övezet népességnövekedése marad továbbra is a legerősebb, azon belül is a nyugati és déli agglomeráció, valamint Gödöllő- Veresegyház térsége. A megye alföldi térségében is – néhány településtől eltekintve – mérsékelt növekedés várható, 10 százalékot meg nem haladó mértékben

A népességnövekedés megyén belüli területi megoszlása lényeges különbségeket mutat. Gyakorlatilag valamennyi kistérség növelte népességét, azonban az agglomerációs kistérségek nagyobb mértékben. A Ráckevei, Monori, Érdi, Gödöllői, Dunakeszi, Veresegyházi és Pilisvörösvári kistérségben a legdinamikusabb a növekedés. A többi kistérség növekedése kevésbé kiemelkedő illetve stagnáló, és egyedülként a Szobi kistérségben csökkent – kismértékben – a népesség. A megye népesedési helyzetét nem lehet a budapesti agglomerációs összefüggések ismerete nélkül vizsgálni. A megye országos szinten kimagasló dinamizmusa a népességnövekedés terén javarészből az agglomerációs övezetben lévő települések tartós és erőteljes növekedésének köszönhető. Az agglomerációs településeken 791 ezer fő élt 2010-ben, a megye agglomeráción kívüli településeiben összesen ennek alig több mint a fele, 438 ezer fő.

Az átlagos népsűrűség a megyében 195 fő négyzetkilométerenként, ami a 107 fő/km<sup>2</sup>-es országos átlagnak közel kétszerese, ezzel az értékkel Pest megye az ország legsűrűbben lakott megyéje. A népesség területi elhelyezkedése a megyében – a sajátos településhálózati adottságok, azaz a legsűrűbben lakott agglomerációs gyűrű és a ritkán lakott börtönsönyi vagy alföldi területek egymásmellettiisége következtében – meglehetősen kiegyenlítetlen.

A népesség korstruktúrája kedvező, bár területileg differenciált. Összességében a megye népessége előregedő, annak ellenére is, hogy országos összehasonlításban a legjobb mutatójú (legfiatalabb korösszetételű) megyék közé tartozik. Az elmúlt 10 évben egyre inkább az öregedő korszerkezet válik dominánssá. Ugyanakkor az országos átlagnál, de a közép-magyarországi régiónál is kedvezőbb a népesség korösszetétele, a fiatal és az aktív korúak magasabb aránya jellemzi a megyét.

8. Táblázat Pest megye lakónépessége 2005–2012. január 1.

| Tertületi egység | 2005.     | 2006.      | 2007.     | 2008.     | 2009.     | 2010.     | 2011.     | 2012.     |
|------------------|-----------|------------|-----------|-----------|-----------|-----------|-----------|-----------|
| Pest megye       | 1.143.629 | 1.157.5654 | 1.176.550 | 1.195.020 | 1.213.290 | 1.229.880 | 1.237.561 | 1.245.048 |

(Forrás: KSH)

9. Táblázat Népmozgalmi események Pest megyében 2003–2011

|                                    | 2003.  | 2004.  | 2005.  | 2006.  | 2007.  | 2008.  | 2009.  | 2010.  | 2011.  |
|------------------------------------|--------|--------|--------|--------|--------|--------|--------|--------|--------|
| Élvesztetés                        | 11 698 | 11 728 | 12 238 | 12 882 | 12 520 | 13 282 | 12 937 | 12 427 | 11 828 |
| Halálozás                          | 13 301 | 13 085 | 13 686 | 13 488 | 13 653 | 13 486 | 13 581 | 13 646 | 13 648 |
| Természetes szaporodás, fogyás (-) | -1 603 | -1 357 | -1 448 | -606   | -1 133 | -204   | -644   | -1 219 | -1 820 |
| Csecsemőhalálozás                  | 77     | 58     | 54     | 65     | 68     | 70     | 49     | 63     | 44     |
| Házasságkötés                      | 4 954  | 4 860  | 4 950  | 5 152  | 4 925  | 4 861  | 4 403  | 4 306  | 4 455  |
| Válás                              | 2 822  | 2 718  | 2 778  | 2 795  | 2 977  | 3 064  | 2 963  | 2 913  | 2 956  |
| Belföldi vándorlási különbözet     | 18 564 | 15 853 | 13 898 | 16 968 | 17 207 | 16 647 | 12 600 | 7 566  | 6 947  |
| Nemzetközi vándorlási különbözet   | 2 022  | 4 738  | 1 485  | 2 624  | 2 396  | 1 827  | 4 634  | 1 334  | 2 360  |
| Tényleges szaporodás, fogyás (-)   | 18 983 | 19 234 | 13 935 | 18 986 | 18 470 | 18 270 | 16 590 | 7 681  | 7 487  |

(Forrás: KSH)

### 1.1.19. Demográfiai adatok korosztályi bontásban, térségenként, járasonként

10. Táblázat Aszódi járás – korcsoportos bontás

| Település  | 2007.   |         |          |           |           |           |           | 2008.   |         |          |      |           |           |         | 2009.   |          |      |           |           |         |         | 2010.    |      |           |           |         |         |          | 2011. |           |           |  |  |  |  |
|------------|---------|---------|----------|-----------|-----------|-----------|-----------|---------|---------|----------|------|-----------|-----------|---------|---------|----------|------|-----------|-----------|---------|---------|----------|------|-----------|-----------|---------|---------|----------|-------|-----------|-----------|--|--|--|--|
|            | 0<br>-3 | 4<br>-6 | 7<br>-14 | 1<br>5-18 | 1<br>9-22 | 1<br>9-22 | 1<br>9-22 | 0<br>-3 | 4<br>-6 | 7<br>-14 | 5-18 | 1<br>9-22 | 1<br>9-22 | 0<br>-3 | 4<br>-6 | 7<br>-14 | 5-18 | 1<br>9-22 | 1<br>9-22 | 0<br>-3 | 4<br>-6 | 7<br>-14 | 5-18 | 1<br>9-22 | 1<br>9-22 | 0<br>-3 | 4<br>-6 | 7<br>-14 | 5-18  | 1<br>9-22 | 1<br>9-22 |  |  |  |  |
| Aszód      | 245     | 210     | 528      | 321       | 298       | 264       | 196       | 552     | 302     | 310      | 262  | 199       | 543       | 312     | 323     | 267      | 202  | 546       | 288       | 338     | 244     | 200      | 534  | 283       | 326       |         |         |          |       |           |           |  |  |  |  |
| Bag        | 167     | 128     | 346      | 196       | 173       | 177       | 126       | 342     | 186     | 176      | 175  | 122       | 334       | 203     | 178     | 178      | 126  | 338       | 191       | 196     | 155     | 130      | 339  | 183       | 190       |         |         |          |       |           |           |  |  |  |  |
| Domony     | 85      | 65      | 173      | 122       | 114       | 85        | 67        | 185     | 112     | 125      | 83   | 66        | 190       | 100     | 131     | 90       | 63   | 185       | 91        | 139     | 82      | 67       | 183  | 90        | 131       |         |         |          |       |           |           |  |  |  |  |
| Galgahévíz | 79      | 74      | 201      | 137       | 131       | 83        | 75        | 213     | 121     | 144      | 89   | 72        | 198       | 128     | 138     | 97       | 66   | 200       | 129       | 129     | 94      | 60       | 194  | 124       | 139       |         |         |          |       |           |           |  |  |  |  |
| Galgamácsa | 88      | 44      | 188      | 88        | 98        | 79        | 56        | 181     | 84      | 101      | 67   | 63        | 178       | 84      | 94      | 60       | 72   | 170       | 86        | 91      | 61      | 64       | 169  | 92        | 91        |         |         |          |       |           |           |  |  |  |  |
| Hévízgyörk | 114     | 82      | 277      | 150       | 162       | 108       | 86        | 265     | 145     | 178      | 107  | 91        | 254       | 157     | 181     | 110      | 90   | 248       | 159       | 178     | 107     | 87       | 252  | 154       | 161       |         |         |          |       |           |           |  |  |  |  |
| Ikld       | 84      | 54      | 168      | 116       | 110       | 87        | 49        | 159     | 106     | 106      | 88   | 52        | 162       | 102     | 109     | 85       | 64   | 153       | 88        | 115     | 76      | 80       | 144  | 85        | 116       |         |         |          |       |           |           |  |  |  |  |
| Kartal     | 227     | 177     | 569      | 337       | 336       | 242       | 164       | 547     | 319     | 331      | 243  | 160       | 526       | 305     | 349     | 223      | 182  | 511       | 292       | 338     | 212     | 192      | 481  | 292       | 346       |         |         |          |       |           |           |  |  |  |  |
| Tura       | 314     | 229     | 742      | 413       | 420       | 321       | 226       | 715     | 418     | 439      | 316  | 232       | 700       | 429     | 429     | 323      | 226  | 680       | 421       | 423     | 293     | 240      | 662  | 415       | 424       |         |         |          |       |           |           |  |  |  |  |
| Vácgregs   | 41      | 23      | 98       | 54        | 53        | 44        | 21        | 93      | 51      | 54       | 48   | 24        | 98        | 50      | 54      | 44       | 30   | 93        | 49        | 57      | 44      | 28       | 87   | 53        | 50        |         |         |          |       |           |           |  |  |  |  |
| Verseg     | 46      | 48      | 113      | 61        | 82        | 48        | 46        | 111     | 65      | 71       | 49   | 42        | 109       | 60      | 71      | 54       | 40   | 111       | 62        | 73      | 56      | 38       | 116  | 60        | 64        |         |         |          |       |           |           |  |  |  |  |
| Vácgregs   | 41      | 23      | 98       | 54        | 53        | 44        | 21        | 93      | 51      | 54       | 48   | 24        | 98        | 50      | 54      | 44       | 30   | 93        | 49        | 57      | 44      | 28       | 87   | 53        | 50        |         |         |          |       |           |           |  |  |  |  |
| Összesen:  | 1490    | 1134    | 3403     | 1995      | 1977      | 1538      | 1112      | 3363    | 1909    | 2035     | 1527 | 1123      | 3292      | 1930    | 2057    | 1575     | 1191 | 3328      | 1905      | 2134    | 1424    | 1186     | 3161 | 1831      | 2038      |         |         |          |       |           |           |  |  |  |  |

(Forrás: Helyi Vizuál Regiszter)

11. Táblázat Budakeszi járás – korcsoportos bontás

| Település   | 2007.   |         |          |           |           |           |           | 2008.   |         |          |           |           |           |         | 2009.   |          |           |           |           |         |         | 2010.    |           |           |         |         |          |           | 2011.     |         |         |          |           |           |  |
|-------------|---------|---------|----------|-----------|-----------|-----------|-----------|---------|---------|----------|-----------|-----------|-----------|---------|---------|----------|-----------|-----------|-----------|---------|---------|----------|-----------|-----------|---------|---------|----------|-----------|-----------|---------|---------|----------|-----------|-----------|--|
|             | 0<br>-3 | 4<br>-6 | 7<br>-14 | 1<br>5-18 | 1<br>9-22 | 1<br>9-22 | 1<br>9-22 | 0<br>-3 | 4<br>-6 | 7<br>-14 | 1<br>5-18 | 1<br>9-22 | 1<br>9-22 | 0<br>-3 | 4<br>-6 | 7<br>-14 | 1<br>5-18 | 1<br>9-22 | 1<br>9-22 | 0<br>-3 | 4<br>-6 | 7<br>-14 | 1<br>5-18 | 1<br>9-22 | 0<br>-3 | 4<br>-6 | 7<br>-14 | 1<br>5-18 | 1<br>9-22 | 0<br>-3 | 4<br>-6 | 7<br>-14 | 1<br>5-18 | 1<br>9-22 |  |
| Biatorbágy  | 741     | 459     | 969      | 455       | 448       | 762       | 524       | 1008    | 474     | 467      | 812       | 547       | 1082      | 469     | 479     | 760      | 627       | 1146      | 486       | 467     | 759     | 641      | 1214      | 479       | 474     |         |          |           |           |         |         |          |           |           |  |
| Budajenő    | 89      | 75      | 156      | 89        | 78        | 89        | 77        | 153     | 98      | 105      | 97        | 71        | 172       | 90      | 110     | 83       | 89        | 183       | 82        | 106     | 82      | 84       | 201       | 87        | 95      |         |          |           |           |         |         |          |           |           |  |
| Budakeszi   | 620     | 499     | 1124     | 635       | 616       | 602       | 519       | 1142    | 615     | 630      | 613       | 504       | 1165      | 608     | 647     | 619      | 511       | 1198      | 569       | 666     | 642     | 503      | 1235      | 611       | 626     |         |          |           |           |         |         |          |           |           |  |
| Budaörs     | 1195    | 923     | 2376     | 1277      | 1351      | 1221      | 921       | 2417    | 1273    | 1356     | 1307      | 968       | 2438      | 1311    | 1297    | 1315     | 1030      | 2469      | 1335      | 1307    | 1291    | 1063     | 2517      | 1241      | 1311    |         |          |           |           |         |         |          |           |           |  |
| Herceghalom | 111     | 69      | 166      | 96        | 78        | 128       | 74        | 184     | 83      | 86       | 126       | 87        | 180       | 85      | 95      | 127      | 111       | 192       | 81        | 89      | 135     | 111      | 200       | 80        | 99      |         |          |           |           |         |         |          |           |           |  |
| Nagykovácsi | 355     | 258     | 592      | 359       | 366       | 400       | 275       | 600     | 357     | 371      | 402       | 282       | 643       | 329     | 362     | 396      | 343       | 669       | 330       | 332     | 425     | 362      | 720       | 304       | 358     |         |          |           |           |         |         |          |           |           |  |
| Páty        | 327     | 261     | 600      | 312       | 308       | 314       | 283       | 623     | 322     | 293      | 340       | 271       | 660       | 310     | 307     | 345      | 277       | 671       | 307       | 317     | 363     | 271      | 700       | 313       | 321     |         |          |           |           |         |         |          |           |           |  |
| Perbál      | 97      | 64      | 201      | 95        | 113       | 93        | 67        | 202     | 86      | 114      | 94        | 67        | 187       | 102     | 100     | 88       | 78        | 181       | 104       | 108     | 88      | 79       | 188       | 111       | 103     |         |          |           |           |         |         |          |           |           |  |



| Település    | 2007.   |         |          |           |           |      | 2008.   |         |          |           |           |         | 2009.   |          |           |           |         |         | 2010.    |           |           |         |         |          | 2011.     |           |         |         |          |           |           |
|--------------|---------|---------|----------|-----------|-----------|------|---------|---------|----------|-----------|-----------|---------|---------|----------|-----------|-----------|---------|---------|----------|-----------|-----------|---------|---------|----------|-----------|-----------|---------|---------|----------|-----------|-----------|
|              | 0<br>-3 | 4<br>-6 | 7<br>-14 | 1<br>5-18 | 1<br>9-22 | 1    | 0<br>-3 | 4<br>-6 | 7<br>-14 | 1<br>5-18 | 1<br>9-22 | 0<br>-3 | 4<br>-6 | 7<br>-14 | 1<br>5-18 | 1<br>9-22 | 0<br>-3 | 4<br>-6 | 7<br>-14 | 1<br>5-18 | 1<br>9-22 | 0<br>-3 | 4<br>-6 | 7<br>-14 | 1<br>5-18 | 1<br>9-22 | 0<br>-3 | 4<br>-6 | 7<br>-14 | 1<br>5-18 | 1<br>9-22 |
| Remeteszőlős | 34      | 33      | 61       | 33        | 28        | 30   | 35      | 72      | 34       | 28        | 34        | 39      | 23      | 87       | 27        | 34        | 40      | 37      | 79       | 29        | 34        | 33      | 29      | 93       | 24        | 34        |         |         |          |           |           |
| Telki        | 228     | 182     | 416      | 156       | 125       | 227  | 188     | 438     | 155      | 142       | 210       | 199     | 199     | 471      | 163       | 148       | 212     | 214     | 479      | 172       | 141       | 238     | 225     | 494      | 182       | 151       |         |         |          |           |           |
| Tök          | 79      | 50      | 124      | 73        | 76        | 61   | 57      | 124     | 67       | 77        | 69        | 69      | 58      | 119      | 64        | 71        | 57      | 66      | 120      | 65        | 69        | 41      | 53      | 128      | 68        | 64        |         |         |          |           |           |
| Zsámbék      | 235     | 191     | 484      | 294       | 247       | 249  | 196     | 472     | 293      | 253       | 258       | 184     | 473     | 296      | 272       | 258       | 204     | 482     | 282      | 292       | 255       | 216     | 481     | 269      | 288       |           |         |         |          |           |           |
| Összesen:    | 4111    | 3064    | 7269     | 3874      | 3834      | 4176 | 3216    | 7435    | 3857     | 3922      | 4367      | 3261    | 7677    | 3854     | 3922      | 4300      | 3587    | 7869    | 3842     | 3928      | 4352      | 3637    | 8171    | 3769     | 3924      |           |         |         |          |           |           |

(Forrás: Helyi Vízügyi Rendszer)

12. Táblázat Ceglédi járás – korszoportos bontás

| Település      | 2007. |      |      |      |      |      | 2008. |      |      |      |      |      | 2009. |      |      |      |      |      | 2010. |      |      |      |      |      | 2011. |      |    |    |     |      |      |
|----------------|-------|------|------|------|------|------|-------|------|------|------|------|------|-------|------|------|------|------|------|-------|------|------|------|------|------|-------|------|----|----|-----|------|------|
|                | 0     | 4    | 7    | 1    | 1    | 1    | 0     | 4    | 7    | 1    | 1    | 0    | 4     | 7    | 1    | 1    | 0    | 4    | 7     | 1    | 1    | 0    | 4    | 7    | 1     | 1    | 0  | 4  | 7   | 1    | 1    |
|                | -3    | -6   | -14  | 5-18 | 9-22 | 9-22 | -3    | -6   | -14  | 5-18 | 9-22 | -3   | -6    | -14  | 5-18 | 9-22 | -3   | -6   | -14   | 5-18 | 9-22 | -3   | -6   | -14  | 5-18  | 9-22 | -3 | -6 | -14 | 5-18 | 9-22 |
| Abony          | 686   | 540  | 1513 | 886  | 852  | 676  | 530   | 1512 | 868  | 837  | 674  | 532  | 1484  | 857  | 876  | 651  | 518  | 1436 | 829   | 870  | 624  | 507  | 1422 | 806  | 878   |      |    |    |     |      |      |
| Albertirsa     | 460   | 367  | 1036 | 631  | 612  | 472  | 373   | 1048 | 615  | 606  | 515  | 364  | 1026  | 587  | 629  | 511  | 361  | 1021 | 566   | 666  | 511  | 354  | 1039 | 546  | 643   |      |    |    |     |      |      |
| Cegléd         | 1508  | 1182 | 3390 | 1950 | 1885 | 1477 | 1169  | 3262 | 2026 | 1892 | 1461 | 1158 | 3243  | 1962 | 1909 | 1420 | 1158 | 3170 | 1951  | 1893 | 1406 | 1123 | 3101 | 1838 | 1975  |      |    |    |     |      |      |
| Ceglédbercel   | 146   | 115  | 318  | 210  | 229  | 137  | 110   | 318  | 202  | 232  | 145  | 112  | 317   | 186  | 218  | 141  | 115  | 308  | 182   | 230  | 146  | 123  | 299  | 179  | 223   |      |    |    |     |      |      |
| Csemő          | 197   | 181  | 491  | 288  | 277  | 205  | 185   | 485  | 298  | 262  | 191  | 168  | 487   | 285  | 266  | 192  | 162  | 474  | 272   | 286  | 188  | 147  | 488  | 253  | 301   |      |    |    |     |      |      |
| Dánszentmiklós | 83    | 76   | 264  | 143  | 171  | 82   | 73    | 268  | 150  | 187  | 86   | 68   | 264   | 142  | 193  | 86   | 67   | 245  | 140   | 191  | 94   | 65   | 239  | 130  | 184   |      |    |    |     |      |      |
| Jászkarajenő   | 119   | 102  | 297  | 153  | 140  | 113  | 94    | 280  | 146  | 149  | 99   | 94   | 275   | 158  | 131  | 97   | 95   | 260  | 166   | 140  | 99   | 94   | 254  | 159  | 143   |      |    |    |     |      |      |
| Köröstétlen    | 33    | 18   | 83   | 42   | 65   | 34   | 20    | 73   | 44   | 59   | 35   | 20   | 66    | 42   | 60   | 35   | 19   | 64   | 57    | 39   | 26   | 30   | 59   | 59   | 39    |      |    |    |     |      |      |
| Mikebuda       | 26    | 20   | 85   | 47   | 55   | 21   | 21    | 83   | 47   | 42   | 26   | 16   | 78    | 44   | 45   | 26   | 14   | 66   | 44    | 46   | 22   | 13   | 62   | 45   | 45    |      |    |    |     |      |      |
| Tápiószőlős    | 116   | 98   | 312  | 174  | 181  | 110  | 95    | 307  | 173  | 168  | 106  | 92   | 285   | 172  | 183  | 93   | 89   | 284  | 164   | 178  | 93   | 90   | 271  | 168  | 178   |      |    |    |     |      |      |
| Törtel         | 181   | 154  | 380  | 239  | 266  | 173  | 156   | 378  | 226  | 257  | 159  | 157  | 367   | 223  | 244  | 150  | 138  | 397  | 219   | 236  | 153  | 136  | 398  | 208  | 241   |      |    |    |     |      |      |
| Újszilvás      | 118   | 89   | 255  | 146  | 135  | 118  | 91    | 247  | 156  | 143  | 114  | 94   | 256   | 145  | 141  | 113  | 101  | 256  | 142   | 144  | 108  | 96   | 268  | 138  | 156   |      |    |    |     |      |      |
| Összesen:      | 3673  | 2942 | 8424 | 4909 | 4868 | 3618 | 2917  | 8261 | 4951 | 4834 | 3611 | 2875 | 8148  | 4803 | 4895 | 3515 | 2837 | 7981 | 4732  | 4919 | 3470 | 2778 | 7900 | 4529 | 5006  |      |    |    |     |      |      |

(Forrás: Helyi Vízügyi Rendszer)

13. Táblázat      *Dabasi járás – korcsoportos bontás*

| Település        | 2007. |      |      |      |      |      |      | 2008. |      |      |      |      |      |      | 2009. |      |      |      |      |      |      | 2010. |      |       |      |      |      |    | 2011. |     |      |      |  |  |  |
|------------------|-------|------|------|------|------|------|------|-------|------|------|------|------|------|------|-------|------|------|------|------|------|------|-------|------|-------|------|------|------|----|-------|-----|------|------|--|--|--|
|                  | 0     | 4    | 7    | 1    | 1    | 1    | 1    | 0     | 4    | 7    | 1    | 1    | 0    | 4    | 7     | 1    | 1    | 0    | 4    | 7    | 1    | 1     | 0    | 4     | 7    | 1    | 1    | 0  | 4     | 7   | 1    | 1    |  |  |  |
|                  | -3    | -6   | -14  | 5-18 | 9-22 | -3   | -6   | -3    | -6   | -14  | 5-18 | 9-22 | -3   | -6   | -14   | 5-18 | 9-22 | -3   | -6   | -14  | 5-18 | 9-22  | -3   | -6    | -14  | 5-18 | 9-22 | -3 | -6    | -14 | 5-18 | 9-22 |  |  |  |
| Bugyi            | 166   | 146  | 442  | 269  | 269  | 188  | 151  | 435   | 260  | 282  | 282  | 178  | 153  | 423  | 270   | 283  | 183  | 141  | 412  | 259  | 297  | 184   | 131  | 411   | 252  | 293  |      |    |       |     |      |      |  |  |  |
| Dabas            | 622   | 478  | 1457 | 880  | 941  | 653  | 446  | 1424  | 864  | 932  | 932  | 665  | 468  | 1384 | 855   | 920  | 639  | 460  | 1357 | 797  | 908  | 620   | 502  | 1 323 | 781  | 876  |      |    |       |     |      |      |  |  |  |
| Hernád           | 206   | 130  | 418  | 220  | 206  | 198  | 154  | 409   | 230  | 218  | 218  | 200  | 163  | 390  | 239   | 213  | 183  | 171  | 393  | 232  | 213  | 171   | 156  | 415   | 215  | 225  |      |    |       |     |      |      |  |  |  |
| Inárcs           | 173   | 115  | 426  | 261  | 239  | 185  | 124  | 404   | 265  | 241  | 241  | 188  | 130  | 395  | 250   | 259  | 188  | 153  | 387  | 236  | 265  | 190   | 156  | 370   | 224  | 257  |      |    |       |     |      |      |  |  |  |
| Kakucs           | 135   | 97   | 223  | 135  | 122  | 132  | 77   | 234   | 128  | 134  | 128  | 123  | 93   | 219  | 119   | 144  | 131  | 88   | 215  | 118  | 148  | 109   | 106  | 201   | 131  | 135  |      |    |       |     |      |      |  |  |  |
| Örkény           | 222   | 174  | 489  | 287  | 285  | 236  | 147  | 482   | 283  | 288  | 288  | 240  | 139  | 461  | 283   | 299  | 244  | 155  | 464  | 278  | 315  | 230   | 198  | 459   | 273  | 307  |      |    |       |     |      |      |  |  |  |
| Pusztavacs       | 37    | 34   | 122  | 67   | 79   | 38   | 33   | 121   | 73   | 76   | 76   | 42   | 37   | 106  | 78    | 70   | 37   | 34   | 102  | 63   | 75   | 35    | 22   | 94    | 71   | 65   |      |    |       |     |      |      |  |  |  |
| Táborfalva       | 122   | 136  | 394  | 201  | 193  | 120  | 127  | 393   | 206  | 206  | 206  | 122  | 107  | 365  | 218   | 190  | 112  | 92   | 360  | 213  | 182  | 120   | 75   | 347   | 214  | 195  |      |    |       |     |      |      |  |  |  |
| Tatárszentgyörgy | 110   | 82   | 228  | 112  | 124  | 110  | 86   | 226   | 107  | 131  | 131  | 108  | 93   | 214  | 116   | 133  | 112  | 82   | 210  | 112  | 128  | 120   | 80   | 217   | 116  | 121  |      |    |       |     |      |      |  |  |  |
| Újhartyán        | 107   | 72   | 182  | 157  | 142  | 114  | 71   | 183   | 140  | 151  | 151  | 112  | 76   | 181  | 128   | 153  | 97   | 86   | 180  | 120  | 143  | 97    | 95   | 172   | 107  | 152  |      |    |       |     |      |      |  |  |  |
| Újlengyel        | 58    | 51   | 143  | 95   | 98   | 62   | 49   | 137   | 98   | 96   | 96   | 51   | 46   | 134  | 103   | 103  | 53   | 41   | 130  | 90   | 107  | 51    | 46   | 119   | 94   | 89   |      |    |       |     |      |      |  |  |  |
| Összesen:        | 1958  | 1515 | 4524 | 2684 | 2698 | 2036 | 1465 | 4448  | 2654 | 2755 | 2755 | 2029 | 1505 | 4272 | 2659  | 2767 | 1979 | 1503 | 4210 | 2518 | 2781 | 1927  | 1567 | 4128  | 2478 | 2715 |      |    |       |     |      |      |  |  |  |

(Forrás: Helyi Vizuál Regiszter)

14. Táblázat      *Dunakeszi járás – korcsoportos bontás*

| Település | 2007. |      |      |      |      |      |      | 2008. |      |      |      |      |      |      | 2009. |      |      |      |      |      |       | 2010. |       |       |       |    |     |      | 2011. |    |    |     |      |      |  |
|-----------|-------|------|------|------|------|------|------|-------|------|------|------|------|------|------|-------|------|------|------|------|------|-------|-------|-------|-------|-------|----|-----|------|-------|----|----|-----|------|------|--|
|           | 0     | 4    | 7    | 1    | 1    | 1    | 1    | 0     | 4    | 7    | 1    | 1    | 1    | 0    | 4     | 7    | 1    | 1    | 0    | 4    | 7     | 1     | 1     | 0     | 4     | 7  | 1   | 1    | 0     | 4  | 7  | 1   | 1    |      |  |
|           | -3    | -6   | -14  | 5-18 | 9-22 | -3   | -6   | -3    | -6   | -14  | 5-18 | 9-22 | -3   | -6   | -3    | -6   | -14  | 5-18 | 9-22 | -3   | -6    | -14   | 5-18  | 9-22  | -3    | -6 | -14 | 5-18 | 9-22  | -3 | -6 | -14 | 5-18 | 9-22 |  |
| Csomád    | 67    | 46   | 132  | 49   | 61   | 84   | 47   | 136   | 61   | 65   | 81   | 55   | 147  | 59   | 60    | 83   | 64   | 149  | 65   | 62   | 93    | 69    | 154   | 75    | 58    |    |     |      |       |    |    |     |      |      |  |
| Dunakeszi | 1787  | 1124 | 2810 | 1624 | 1567 | 2135 | 1241 | 2892  | 1706 | 1601 | 2315 | 1342 | 2949 | 1665 | 1636  | 2331 | 1527 | 3014 | 1625 | 1668 | 2 363 | 1 667 | 3 128 | 1 573 | 1 717 |    |     |      |       |    |    |     |      |      |  |
| Fót       | 733   | 575  | 1586 | 920  | 871  | 775  | 589  | 1565  | 920  | 907  | 774  | 620  | 1535 | 957  | 942   | 733  | 606  | 1539 | 941  | 984  | 717   | 601   | 1 522 | 968   | 990   |    |     |      |       |    |    |     |      |      |  |
| Göd       | 730   | 523  | 1526 | 775  | 744  | 750  | 579  | 1505  | 818  | 747  | 793  | 610  | 1518 | 827  | 754   | 787  | 631  | 1517 | 837  | 769  | 777   | 651   | 1 544 | 850   | 796   |    |     |      |       |    |    |     |      |      |  |
| Összesen: | 3317  | 2268 | 6054 | 3368 | 3243 | 3744 | 2456 | 6098  | 3505 | 3320 | 3963 | 2627 | 6149 | 3508 | 3392  | 3934 | 2828 | 6219 | 3468 | 3483 | 3950  | 2988  | 6348  | 3466  | 3561  |    |     |      |       |    |    |     |      |      |  |

(Forrás: Helyi Vizuál Regiszter)

15. Táblázat Érdi járás – korcsoportos bontás

| Település      | 2007.   |         |          |           |           |      |      | 2008.   |         |          |           |           |       |      | 2009.   |         |          |           |           |      |       | 2010.   |         |          |           |           |   |  | 2011.   |         |          |           |           |   |  |  |
|----------------|---------|---------|----------|-----------|-----------|------|------|---------|---------|----------|-----------|-----------|-------|------|---------|---------|----------|-----------|-----------|------|-------|---------|---------|----------|-----------|-----------|---|--|---------|---------|----------|-----------|-----------|---|--|--|
|                | 0<br>-3 | 4<br>-6 | 7<br>-14 | 1<br>5-18 | 1<br>9-22 | 1    |      | 0<br>-3 | 4<br>-6 | 7<br>-14 | 1<br>5-18 | 1<br>9-22 | 1     |      | 0<br>-3 | 4<br>-6 | 7<br>-14 | 1<br>5-18 | 1<br>9-22 | 1    |       | 0<br>-3 | 4<br>-6 | 7<br>-14 | 1<br>5-18 | 1<br>9-22 | 1 |  | 0<br>-3 | 4<br>-6 | 7<br>-14 | 1<br>5-18 | 1<br>9-22 | 1 |  |  |
| Diósd          | 461     | 319     | 762      | 315       | 323       | 495  | 341  | 788     | 349     | 293      | 510       | 392       | 848   | 377  | 303     | 470     | 422      | 859       | 405       | 315  | 464   | 435     | 902     | 413      | 326       |           |   |  |         |         |          |           |           |   |  |  |
| Érd            | 2659    | 1973    | 5518     | 3104      | 3052      | 2713 | 1983 | 5468    | 3108    | 3103     | 2734      | 1956      | 5462  | 3008 | 3140    | 2668    | 2109     | 5418      | 2999      | 3171 | 2 608 | 2 156   | 5 379   | 2 904    | 3 231     |           |   |  |         |         |          |           |           |   |  |  |
| Pusztazámor    | 66      | 54      | 113      | 69        | 44        | 71   | 53   | 113     | 66      | 52       | 50        | 59        | 122   | 70   | 52      | 50      | 53       | 124       | 67        | 59   | 56    | 50      | 118     | 61       | 69        |           |   |  |         |         |          |           |           |   |  |  |
| Sóskút         | 98      | 101     | 281      | 162       | 150       | 104  | 95   | 279     | 155     | 155      | 99        | 89        | 277   | 153  | 152     | 105     | 82       | 280       | 150       | 161  | 114   | 81      | 267     | 151      | 168       |           |   |  |         |         |          |           |           |   |  |  |
| Száshalombatta | 806     | 583     | 1681     | 983       | 875       | 784  | 620  | 1682    | 946     | 882      | 828       | 640       | 1640  | 982  | 920     | 778     | 645      | 1619      | 963       | 956  | 800   | 633     | 1 655   | 926      | 967       |           |   |  |         |         |          |           |           |   |  |  |
| Tárnok         | 420     | 311     | 829      | 430       | 422       | 418  | 299  | 839     | 449     | 431      | 410       | 314       | 832   | 438  | 428     | 388     | 318      | 825       | 452       | 428  | 386   | 343     | 802     | 447      | 450       |           |   |  |         |         |          |           |           |   |  |  |
| Törökbalint    | 621     | 455     | 1093     | 570       | 564       | 628  | 446  | 1128    | 574     | 557      | 622       | 487       | 1169  | 577  | 572     | 618     | 500      | 1197      | 570       | 593  | 552   | 524     | 1 248   | 553      | 602       |           |   |  |         |         |          |           |           |   |  |  |
| Összesen:      | 5131    | 3796    | 10277    | 5633      | 5430      | 5213 | 3837 | 10297   | 5647    | 5473     | 5253      | 3937      | 10350 | 5605 | 5567    | 5077    | 4129     | 10322     | 5606      | 5683 | 4980  | 4222    | 10371   | 5455     | 5813      |           |   |  |         |         |          |           |           |   |  |  |

(Forrás: Helyi Vizuál Regiszter)

16. Táblázat Gödöllői járás – korcsoportos bontás

| Település      | 2007. |      |      |      |      |      |      | 2008. |      |      |      |      |      |      | 2009. |      |      |      |      |      |       | 2010. |       |       |       |   |   |   | 2011. |   |   |   |   |   |   |   |
|----------------|-------|------|------|------|------|------|------|-------|------|------|------|------|------|------|-------|------|------|------|------|------|-------|-------|-------|-------|-------|---|---|---|-------|---|---|---|---|---|---|---|
|                | 0     | 4    | 7    | 1    | 1    | 1    | 1    | 0     | 4    | 7    | 1    | 1    | 1    | 0    | 4     | 7    | 1    | 1    | 0    | 4    | 7     | 1     | 1     | 0     | 4     | 7 | 1 | 1 | 0     | 4 | 7 | 1 | 1 |   |   |   |
|                | -3    | -6   | -14  | 5-18 | 9-22 | 1    | 1    | -3    | -6   | -14  | 5-18 | 9-22 | 1    | 1    | 0     | 4    | 7    | 1    | 1    | -3   | -6    | -14   | 5-18  | 9-22  | 1     | 1 | 0 | 4 | 7     | 1 | 1 | 0 | 4 | 7 | 1 | 1 |
| Csömör         | 367   | 319  | 814  | 422  | 398  | 405  | 328  | 798   | 450  | 398  | 411  | 325  | 816  | 438  | 422   | 391  | 331  | 834  | 436  | 446  | 394   | 322   | 845   | 433   | 430   |   |   |   |       |   |   |   |   |   |   |   |
| Dány           | 180   | 145  | 384  | 249  | 243  | 193  | 139  | 389   | 246  | 254  | 183  | 145  | 366  | 253  | 245   | 170  | 146  | 350  | 246  | 258  | 165   | 140   | 361   | 219   | 260   |   |   |   |       |   |   |   |   |   |   |   |
| Erdőkertes     | 394   | 251  | 697  | 375  | 344  | 397  | 273  | 686   | 381  | 357  | 388  | 285  | 683  | 390  | 356   | 370  | 306  | 676  | 372  | 372  | 351   | 309   | 692   | 352   | 389   |   |   |   |       |   |   |   |   |   |   |   |
| Gödöllő        | 1344  | 1057 | 2962 | 1577 | 1468 | 1403 | 1043 | 2903  | 1611 | 1497 | 1385 | 1059 | 2824 | 1637 | 1485  | 1339 | 1059 | 2803 | 1641 | 1501 | 1 308 | 1 060 | 2 824 | 1 558 | 1 542 |   |   |   |       |   |   |   |   |   |   |   |
| Isaszeg        | 450   | 381  | 1045 | 544  | 567  | 445  | 365  | 1049  | 567  | 542  | 468  | 359  | 1034 | 592  | 543   | 463  | 359  | 1018 | 570  | 570  | 475   | 334   | 1 010 | 589   | 554   |   |   |   |       |   |   |   |   |   |   |   |
| Kerepes        | 441   | 310  | 982  | 525  | 491  | 454  | 333  | 931   | 528  | 495  | 453  | 335  | 884  | 533  | 509   | 434  | 334  | 855  | 526  | 535  | 451   | 322   | 866   | 523   | 542   |   |   |   |       |   |   |   |   |   |   |   |
| Kistarcsa      | 476   | 338  | 853  | 495  | 484  | 526  | 356  | 913   | 512  | 495  | 577  | 396  | 937  | 526  | 509   | 596  | 423  | 968  | 484  | 544  | 638   | 455   | 977   | 479   | 535   |   |   |   |       |   |   |   |   |   |   |   |
| Mogyoród       | 261   | 211  | 579  | 309  | 298  | 285  | 204  | 577   | 326  | 309  | 294  | 241  | 554  | 342  | 307   | 282  | 235  | 580  | 325  | 331  | 282   | 230   | 590   | 311   | 323   |   |   |   |       |   |   |   |   |   |   |   |
| Nagytarcsa     | 152   | 118  | 321  | 190  | 165  | 157  | 134  | 321   | 191  | 163  | 158  | 154  | 328  | 189  | 170   | 163  | 146  | 335  | 189  | 186  | 188   | 136   | 349   | 185   | 194   |   |   |   |       |   |   |   |   |   |   |   |
| Pécel          | 669   | 507  | 1393 | 728  | 685  | 706  | 527  | 1368  | 769  | 671  | 737  | 544  | 1385 | 780  | 693   | 728  | 563  | 1343 | 777  | 718  | 750   | 574   | 1 332 | 781   | 734   |   |   |   |       |   |   |   |   |   |   |   |
| Szada          | 242   | 187  | 384  | 172  | 178  | 242  | 192  | 413   | 195  | 171  | 234  | 203  | 436  | 193  | 180   | 232  | 206  | 447  | 201  | 189  | 240   | 205   | 476   | 207   | 178   |   |   |   |       |   |   |   |   |   |   |   |
| Vácszentlászló | 80    | 55   | 184  | 99   | 103  | 94   | 63   | 184   | 112  | 106  | 97   | 65   | 189  | 90   | 121   | 99   | 60   | 184  | 99   | 108  | 90    | 65    | 180   | 109   | 95    |   |   |   |       |   |   |   |   |   |   |   |
| Valkó          | 109   | 90   | 241  | 138  | 118  | 121  | 78   | 236   | 122  | 135  | 115  | 74   | 239  | 128  | 137   | 107  | 73   | 230  | 140  | 144  | 94    | 88    | 224   | 130   | 148   |   |   |   |       |   |   |   |   |   |   |   |
| Veresegyház    | 880   | 712  | 1637 | 677  | 559  | 943  | 745  | 1690  | 704  | 611  | 922  | 807  | 1727 | 752  | 644   | 914  | 801  | 1803 | 791  | 682  | 917   | 796   | 1 878 | 801   | 704   |   |   |   |       |   |   |   |   |   |   |   |
| Zsámbok        | 101   | 72   | 234  | 124  | 119  | 99   | 79   | 232   | 128  | 110  | 96   | 80   | 217  | 134  | 115   | 92   | 72   | 216  | 132  | 122  | 91    | 71    | 223   | 118   | 121   |   |   |   |       |   |   |   |   |   |   |   |

| Település | 2007. |      |       |      |      | 2008. |      |       |      |      | 2009. |      |       |      |      | 2010. |      |       |      |       | 2011. |      |       |      |      |
|-----------|-------|------|-------|------|------|-------|------|-------|------|------|-------|------|-------|------|------|-------|------|-------|------|-------|-------|------|-------|------|------|
|           | 0     | 4    | 7     | 1    | 1    | 0     | 4    | 7     | 1    | 1    | 0     | 4    | 7     | 1    | 1    | 0     | 4    | 7     | 1    | 1     | 0     | 4    | 7     | 1    | 1    |
|           | -3    | -6   | -14   | 5-18 | 9-22 | -3    | -6   | -14   | 5-18 | 9-22 | -3    | -6   | -14   | 5-18 | 9-22 | -3    | -6   | -14   | 5-18 | 19-22 | -3    | -6   | -14   | 5-18 | 9-22 |
| Összesen: | 6146  | 4753 | 12710 | 6624 | 6220 | 6470  | 4859 | 12690 | 6842 | 6314 | 6518  | 5072 | 12619 | 6977 | 6436 | 6380  | 5114 | 12642 | 6929 | 6706  | 6434  | 5107 | 12827 | 6795 | 6749 |

(Forrás: Hehyi Vizual Regiszter)

17. Táblázat Gyáli járás – korcsoportos bontás

| Település   | 2007. |      |      |      |      | 2008. |      |      |      |      | 2009. |      |      |      |      | 2010. |      |      |      |      | 2011. |      |      |      |      |
|-------------|-------|------|------|------|------|-------|------|------|------|------|-------|------|------|------|------|-------|------|------|------|------|-------|------|------|------|------|
|             | 0     | 4    | 7    | 1    | 1    | 0     | 4    | 7    | 1    | 1    | 0     | 4    | 7    | 1    | 1    | 0     | 4    | 7    | 1    | 1    | 0     | 4    | 7    | 1    | 1    |
|             | -3    | -6   | -14  | 5-18 | 9-22 | -3    | -6   | -14  | 5-18 | 9-22 | -3    | -6   | -14  | 5-18 | 9-22 | -3    | -6   | -14  | 5-18 | 9-22 | -3    | -6   | -14  | 5-18 | 9-22 |
| Alsónémedi  | 190   | 135  | 425  | 246  | 238  | 210   | 130  | 421  | 250  | 260  | 213   | 149  | 408  | 262  | 264  | 208   | 160  | 410  | 246  | 252  | 206   | 161  | 396  | 246  | 255  |
| Felsőpakony | 154   | 97   | 347  | 165  | 163  | 167   | 114  | 332  | 173  | 161  | 176   | 112  | 315  | 180  | 161  | 180   | 111  | 315  | 176  | 156  | 168   | 119  | 313  | 182  | 165  |
| Gyál        | 1025  | 749  | 2207 | 1333 | 1113 | 1029  | 740  | 2192 | 1303 | 1197 | 1019  | 776  | 2160 | 1264 | 1216 | 960   | 792  | 2114 | 1233 | 1319 | 925   | 798  | 2102 | 1167 | 1381 |
| Ócsa        | 320   | 242  | 836  | 489  | 436  | 343   | 255  | 813  | 482  | 467  | 379   | 248  | 786  | 466  | 494  | 376   | 264  | 751  | 480  | 496  | 408   | 265  | 735  | 452  | 500  |
| Összesen:   | 1689  | 1223 | 3815 | 2233 | 1950 | 1749  | 1239 | 3758 | 2208 | 2085 | 1787  | 1285 | 3669 | 2172 | 2135 | 1724  | 1327 | 3590 | 2135 | 2223 | 1707  | 1343 | 3546 | 2047 | 2301 |

(Forrás: Hehyi Vizual Regiszter)

18. Táblázat Monori járás – korcsoportos bontás

| Település   | 2007. |      |      |      |      | 2008. |      |      |      |      | 2009. |      |      |      |      | 2010. |      |      |      |       | 2011. |      |      |      |      |
|-------------|-------|------|------|------|------|-------|------|------|------|------|-------|------|------|------|------|-------|------|------|------|-------|-------|------|------|------|------|
|             | 0     | 4    | 7    | 1    | 1    | 0     | 4    | 7    | 1    | 1    | 0     | 4    | 7    | 1    | 1    | 0     | 4    | 7    | 1    | 1     | 0     | 4    | 7    | 1    | 1    |
|             | -3    | -6   | -14  | 5-18 | 9-22 | -3    | -6   | -14  | 5-18 | 9-22 | -3    | -6   | -14  | 5-18 | 9-22 | -3    | -6   | -14  | 5-18 | 19-22 | -3    | -6   | -14  | 5-18 | 9-22 |
| Bénye       | 47    | 54   | 92   | 55   | 64   | 37    | 47   | 106  | 55   | 59   | 37    | 34   | 112  | 49   | 55   | 43    | 33   | 113  | 41   | 56    | 43    | 28   | 116  | 39   | 51   |
| Csévharaszt | 70    | 73   | 224  | 116  | 108  | 75    | 63   | 233  | 117  | 112  | 73    | 63   | 224  | 118  | 114  | 59    | 60   | 211  | 120  | 117   | 61    | 53   | 189  | 126  | 119  |
| Gomba       | 134   | 116  | 297  | 139  | 145  | 135   | 120  | 306  | 147  | 130  | 129   | 110  | 305  | 154  | 137  | 125   | 103  | 298  | 148  | 137   | 126   | 86   | 302  | 155  | 141  |
| Gyömrő      | 681   | 479  | 1422 | 733  | 637  | 717   | 499  | 1419 | 759  | 676  | 735   | 554  | 1396 | 798  | 687  | 795   | 563  | 1370 | 788  | 716   | 790   | 599  | 1381 | 774  | 743  |
| Káva        | 17    | 22   | 54   | 29   | 27   | 16    | 19   | 52   | 34   | 24   | 18    | 13   | 56   | 34   | 26   | 21    | 17   | 51   | 33   | 33    | 22    | 15   | 49   | 35   | 33   |
| Monor       | 678   | 548  | 1633 | 977  | 931  | 722   | 543  | 1586 | 958  | 939  | 743   | 529  | 1518 | 944  | 945  | 718   | 527  | 1510 | 915  | 979   | 725   | 545  | 1505 | 863  | 997  |
| Monorierdő  | 186   | 157  | 394  | 212  | 195  | 177   | 149  | 390  | 211  | 204  | 182   | 139  | 392  | 222  | 190  | 191   | 135  | 404  | 221  | 204   | 184   | 150  | 404  | 221  | 215  |
| Nyáregyháza | 135   | 107  | 365  | 199  | 236  | 142   | 107  | 369  | 206  | 224  | 144   | 95   | 363  | 217  | 205  | 143   | 107  | 334  | 211  | 209   | 130   | 104  | 322  | 199  | 204  |
| Péteri      | 78    | 81   | 225  | 108  | 86   | 93    | 78   | 220  | 107  | 90   | 97    | 68   | 226  | 114  | 96   | 102   | 62   | 235  | 112  | 111   | 87    | 70   | 220  | 119  | 106  |
| Pilis       | 481   | 376  | 1153 | 572  | 580  | 441   | 380  | 1125 | 554  | 620  | 453   | 368  | 1092 | 590  | 607  | 441   | 382  | 1051 | 608  | 571   | 423   | 356  | 1047 | 612  | 602  |
| Vasad       | 83    | 53   | 174  | 99   | 93   | 84    | 61   | 161  | 100  | 91   | 89    | 65   | 167  | 99   | 88   | 94    | 73   | 170  | 88   | 100   | 101   | 74   | 179  | 85   | 106  |
| Összesen:   | 2590  | 2066 | 6033 | 3239 | 3102 | 2639  | 2066 | 5967 | 3248 | 3169 | 2700  | 2038 | 5851 | 3339 | 3150 | 2732  | 2062 | 5747 | 3285 | 3233  | 2692  | 2080 | 5714 | 3228 | 3317 |

(Forrás: Helyi Vizuál Regiszter)

19. Táblázat      *Nagykátai járás – korcsoportos bontás*

| Település        | 2007. |      |      |      |      |      | 2008. |      |      |      |      |      | 2009. |      |      |      |      |      | 2010. |      |      |      |       |      | 2011. |      |    |    |     |      |      |
|------------------|-------|------|------|------|------|------|-------|------|------|------|------|------|-------|------|------|------|------|------|-------|------|------|------|-------|------|-------|------|----|----|-----|------|------|
|                  | 0     | 4    | 7    | 1    | 1    | 1    | 0     | 4    | 7    | 1    | 1    | 0    | 4     | 7    | 1    | 1    | 0    | 4    | 7     | 1    | 1    | 0    | 4     | 7    | 1     | 1    | 0  | 4  | 7   | 1    | 1    |
|                  | -3    | -6   | -14  | 5-18 | 9-22 | 1    | -3    | -6   | -14  | 5-18 | 9-22 | -3   | -6    | -14  | 5-18 | 9-22 | -3   | -6   | -14   | 5-18 | 9-22 | -3   | -6    | -14  | 5-18  | 9-22 | -3 | -6 | -14 | 5-18 | 9-22 |
| Farmos           | 131   | 102  | 315  | 213  | 202  | 148  | 113   | 289  | 214  | 196  | 137  | 108  | 289   | 198  | 204  | 129  | 114  | 292  | 177   | 209  | 127  | 105  | 279   | 172  | 211   |      |    |    |     |      |      |
| Kóka             | 208   | 151  | 386  | 213  | 253  | 199  | 167   | 396  | 213  | 218  | 194  | 163  | 408   | 196  | 222  | 186  | 159  | 417  | 181   | 230  | 169  | 148  | 428   | 171  | 220   |      |    |    |     |      |      |
| Mende            | 143   | 117  | 372  | 210  | 213  | 154  | 116   | 359  | 221  | 197  | 147  | 110  | 347   | 203  | 197  | 137  | 114  | 341  | 204   | 190  | 131  | 119  | 333   | 185  | 204   |      |    |    |     |      |      |
| Nagykáta         | 535   | 435  | 1161 | 700  | 671  | 528  | 408   | 1164 | 685  | 711  | 500  | 407  | 1179  | 639  | 714  | 495  | 412  | 1142 | 628   | 707  | 476  | 406  | 1 109 | 624  | 702   |      |    |    |     |      |      |
| Pánd             | 91    | 91   | 226  | 108  | 117  | 88   | 82    | 232  | 116  | 106  | 94   | 74   | 234   | 113  | 120  | 93   | 68   | 234  | 106   | 122  | 77   | 67   | 227   | 123  | 109   |      |    |    |     |      |      |
| Sülysáp          | 350   | 256  | 802  | 400  | 429  | 348  | 246   | 752  | 426  | 402  | 357  | 247  | 735   | 424  | 404  | 329  | 281  | 728  | 405   | 414  | 332  | 277  | 708   | 410  | 400   |      |    |    |     |      |      |
| Szentlőrinc-káta | 54    | 55   | 154  | 100  | 105  | 65   | 49    | 167  | 90   | 105  | 78   | 42   | 175   | 91   | 100  | 63   | 45   | 161  | 89    | 106  | 63   | 44   | 157   | 85   | 96    |      |    |    |     |      |      |
| Szentmárton-káta | 202   | 166  | 512  | 269  | 270  | 200  | 160   | 507  | 277  | 266  | 193  | 160  | 510   | 275  | 247  | 196  | 143  | 498  | 262   | 255  | 195  | 154  | 476   | 262  | 264   |      |    |    |     |      |      |
| Tápióbicske      | 170   | 116  | 375  | 199  | 192  | 172  | 119   | 361  | 229  | 180  | 165  | 133  | 348   | 238  | 176  | 162  | 127  | 343  | 225   | 189  | 144  | 126  | 318   | 234  | 199   |      |    |    |     |      |      |
| Tápiógyörgye     | 145   | 111  | 324  | 195  | 173  | 150  | 101   | 303  | 206  | 171  | 137  | 111  | 300   | 178  | 188  | 135  | 106  | 288  | 188   | 197  | 121  | 105  | 278   | 164  | 201   |      |    |    |     |      |      |
| Tápióság         | 103   | 70   | 272  | 148  | 141  | 92   | 86    | 264  | 152  | 139  | 91   | 85   | 250   | 160  | 140  | 79   | 84   | 236  | 157   | 132  | 88   | 67   | 239   | 151  | 149   |      |    |    |     |      |      |
| Tápiószecső      | 227   | 163  | 584  | 350  | 376  | 229  | 162   | 547  | 351  | 376  | 229  | 161  | 513   | 349  | 379  | 241  | 157  | 490  | 345   | 368  | 219  | 173  | 470   | 334  | 355   |      |    |    |     |      |      |
| Tápiószéle       | 278   | 240  | 703  | 349  | 326  | 268  | 234   | 690  | 358  | 309  | 275  | 218  | 671   | 366  | 346  | 272  | 207  | 640  | 365   | 352  | 255  | 204  | 642   | 360  | 342   |      |    |    |     |      |      |
| Tápiószentmárton | 184   | 188  | 536  | 311  | 260  | 217  | 172   | 553  | 293  | 278  | 208  | 154  | 555   | 268  | 289  | 194  | 143  | 532  | 263   | 312  | 197  | 144  | 503   | 261  | 309   |      |    |    |     |      |      |
| Toalmás          | 120   | 87   | 281  | 167  | 185  | 121  | 84    | 266  | 181  | 188  | 121  | 89   | 256   | 168  | 178  | 120  | 86   | 254  | 165   | 185  | 120  | 97   | 255   | 156  | 179   |      |    |    |     |      |      |
| Úri              | 104   | 84   | 223  | 130  | 130  | 102  | 69    | 219  | 143  | 122  | 98   | 69   | 223   | 132  | 129  | 98   | 72   | 216  | 119   | 124  | 96   | 77   | 203   | 113  | 133   |      |    |    |     |      |      |
| Összesen:        | 3045  | 2432 | 7226 | 4062 | 4043 | 3081 | 2368  | 7069 | 4155 | 3964 | 3024 | 2331 | 6993  | 3998 | 4033 | 2929 | 2318 | 6812 | 3879  | 4092 | 2810 | 2313 | 6625  | 3805 | 4073  |      |    |    |     |      |      |

(Forrás: Helyi Vizuál Regiszter)

20. Táblázat      *Nagykőrösi járás – korcsoportos bontás*

| Település | 2007. |     |      |      |      |      | 2008. |      |      |      |      |     | 2009. |      |      |      |     |      | 2010. |      |      |     |      |      | 2011. |      |  |  |  |  |
|-----------|-------|-----|------|------|------|------|-------|------|------|------|------|-----|-------|------|------|------|-----|------|-------|------|------|-----|------|------|-------|------|--|--|--|--|
|           | 0     | 4   | 7    | 1    | 1    | 1    | 0     | 4    | 7    | 1    | 1    | 0   | 4     | 7    | 1    | 1    | 0   | 4    | 7     | 1    | 1    | 0   | 4    | 7    | 1     | 1    |  |  |  |  |
|           | -3    | -6  | -14  | 5-18 | 9-22 | 1    | -3    | -6   | -14  | 5-18 | 9-22 | -3  | -6    | -14  | 5-18 | 9-22 | -3  | -6   | -14   | 5-18 | 9-22 | -3  | -6   | -14  | 5-18  | 9-22 |  |  |  |  |
| Kocsér    | 58    | 64  | 165  | 105  | 87   | 47   | 62    | 160  | 105  | 103  | 42   | 53  | 154   | 96   | 104  | 43   | 45  | 154  | 86    | 108  | 43   | 38  | 162  | 86   | 104   |      |  |  |  |  |
| Nagykőrös | 994   | 793 | 2251 | 1260 | 1299 | 1010 | 782   | 2220 | 1247 | 1290 | 972  | 755 | 2190  | 1250 | 1237 | 896  | 782 | 2117 | 1209  | 1273 | 868  | 745 | 2077 | 1181 | 1258  |      |  |  |  |  |
| Nyársapát | 86    | 60  | 207  | 112  | 144  | 88   | 64    | 203  | 116  | 139  | 89   | 73  | 208   | 116  | 139  | 88   | 74  | 214  | 116   | 133  | 98   | 69  | 221  | 121  | 135   |      |  |  |  |  |
| Összesen: | 1138  | 917 | 2623 | 1477 | 1530 | 1145 | 908   | 2583 | 1468 | 1532 | 1103 | 881 | 2552  | 1462 | 1480 | 1027 | 901 | 2485 | 1411  | 1514 | 1009 | 852 | 2460 | 1388 | 1497  |      |  |  |  |  |

(Forrás: Helyi Vizuál Regiszter)

21. Táblázat Pilisvörösvári járás – korcsoportos bontás

| Település      | 2007.   |         |          |           |           |           |      | 2008.   |         |          |           |           |           |      | 2009.   |         |          |           |           |           |      | 2010.   |         |          |           |           |           |   | 2011.   |         |          |           |           |  |  |
|----------------|---------|---------|----------|-----------|-----------|-----------|------|---------|---------|----------|-----------|-----------|-----------|------|---------|---------|----------|-----------|-----------|-----------|------|---------|---------|----------|-----------|-----------|-----------|---|---------|---------|----------|-----------|-----------|--|--|
|                | 0<br>-3 | 4<br>-6 | 7<br>-14 | 1<br>5-18 | 1<br>9-22 | 1<br>9-22 | 1    | 0<br>-3 | 4<br>-6 | 7<br>-14 | 1<br>5-18 | 1<br>9-22 | 1<br>9-22 | 1    | 0<br>-3 | 4<br>-6 | 7<br>-14 | 1<br>5-18 | 1<br>9-22 | 1<br>9-22 | 1    | 0<br>-3 | 4<br>-6 | 7<br>-14 | 1<br>5-18 | 1<br>9-22 | 1<br>9-22 | 1 | 0<br>-3 | 4<br>-6 | 7<br>-14 | 1<br>5-18 | 1<br>9-22 |  |  |
| Pilisborosjenő | 140     | 119     | 347      | 199       | 161       | 141       | 119  | 330     | 197     | 181      | 122       | 122       | 122       | 122  | 122     | 118     | 304      | 203       | 180       | 122       | 122  | 112     | 295     | 196      | 199       |           |           |   |         |         |          |           |           |  |  |
| Piliscsaba     | 421     | 311     | 723      | 360       | 344       | 412       | 306  | 729     | 389     | 347      | 416       | 310       | 736       | 403  | 355     | 408     | 330      | 760       | 385       | 357       | 383  | 355     | 768     | 414      | 367       |           |           |   |         |         |          |           |           |  |  |
| Pilisjászfalu  | 92      | 75      | 188      | 78        | 58        | 81        | 77   | 190     | 83      | 59       | 80        | 85        | 189       | 85   | 56      | 85      | 76       | 193       | 97        | 71        | 85   | 73      | 200     | 101      | 80        |           |           |   |         |         |          |           |           |  |  |
| Pilisszántó    | 84      | 70      | 214      | 115       | 93        | 89        | 68   | 204     | 122     | 107      | 76        | 68        | 201       | 119  | 106     | 74      | 64       | 195       | 117       | 116       | 82   | 61      | 191     | 110      | 123       |           |           |   |         |         |          |           |           |  |  |
| Pilisszentiván | 202     | 129     | 406      | 175       | 191       | 206       | 139  | 401     | 191     | 188      | 205       | 153       | 388       | 215  | 176     | 215     | 155      | 385       | 227       | 168       | 197  | 162     | 390     | 223      | 184       |           |           |   |         |         |          |           |           |  |  |
| Pilisvörösvár  | 548     | 426     | 1329     | 663       | 627       | 577       | 431  | 1308    | 678     | 630      | 557       | 456       | 1240      | 701  | 644     | 540     | 481      | 1229      | 699       | 655       | 554  | 466     | 1197    | 713      | 669       |           |           |   |         |         |          |           |           |  |  |
| Solymár        | 427     | 337     | 866      | 475       | 512       | 426       | 328  | 876     | 493     | 482      | 416       | 348       | 849       | 500  | 486     | 404     | 353      | 842       | 494       | 483       | 428  | 336     | 890     | 481      | 489       |           |           |   |         |         |          |           |           |  |  |
| Tinnye         | 83      | 57      | 168      | 85        | 57        | 92        | 55   | 166     | 79      | 59       | 89        | 78        | 156       | 81   | 69      | 95      | 73       | 158       | 85        | 79        | 89   | 72      | 163     | 81       | 86        |           |           |   |         |         |          |           |           |  |  |
| Üröm           | 429     | 300     | 564      | 258       | 246       | 446       | 308  | 604     | 271     | 246      | 465       | 313       | 646       | 268  | 252     | 475     | 333      | 671       | 275       | 261       | 449  | 358     | 722     | 279      | 272       |           |           |   |         |         |          |           |           |  |  |
| Összesen:      | 2426    | 1824    | 4805     | 2408      | 2289      | 2470      | 1831 | 4808    | 2503    | 2299     | 2426      | 1933      | 4721      | 2564 | 2324    | 2424    | 1983     | 4737      | 2582      | 2370      | 2389 | 1995    | 4816    | 2598     | 2469      |           |           |   |         |         |          |           |           |  |  |

(Forrás: Helyi Vízűl Regiszter)

22. Táblázat Ráckevei járás – korcsoportos bontás

| Település         | 2007. |      |      |      |      |      |      | 2008. |      |      |      |      |      |      | 2009. |      |      |      |      |      |      | 2010. |      |      |      |      |      |    | 2011. |     |      |      |    |    |     |      |      |
|-------------------|-------|------|------|------|------|------|------|-------|------|------|------|------|------|------|-------|------|------|------|------|------|------|-------|------|------|------|------|------|----|-------|-----|------|------|----|----|-----|------|------|
|                   | 0     | 4    | 7    | 1    | 1    | 1    | 1    | 0     | 4    | 7    | 1    | 1    | 0    | 4    | 7     | 1    | 1    | 0    | 4    | 7    | 1    | 1     | 0    | 4    | 7    | 1    | 1    | 0  | 4     | 7   | 1    | 1    | 0  | 4  | 7   | 1    | 1    |
|                   | -3    | -6   | -14  | 5-18 | 9-22 | -3   | 9-22 | -3    | -6   | -14  | 5-18 | 9-22 | -3   | -6   | -14   | 5-18 | 9-22 | -3   | -6   | -14  | 5-18 | 9-22  | -3   | -6   | -14  | 5-18 | 9-22 | -3 | -6    | -14 | 5-18 | 9-22 | -3 | -6 | -14 | 5-18 | 9-22 |
| Apaj              | 51    | 51   | 140  | 67   | 71   | 53   | 44   | 137   | 72   | 66   | 53   | 40   | 134  | 69   | 66    | 50   | 30   | 133  | 71   | 68   | 47   | 34    | 119  | 80   | 64   |      |      |    |       |     |      |      |    |    |     |      |      |
| Áporka            | 43    | 30   | 86   | 45   | 50   | 44   | 25   | 81    | 47   | 53   | 39   | 21   | 81   | 44   | 54    | 41   | 32   | 78   | 47   | 50   | 48   | 34    | 77   | 48   | 48   |      |      |    |       |     |      |      |    |    |     |      |      |
| Dömsöd            | 242   | 220  | 585  | 285  | 324  | 236  | 203  | 593   | 290  | 287  | 251  | 209  | 595  | 290  | 286   | 223  | 200  | 584  | 288  | 278  | 211  | 182   | 560  | 297  | 283  |      |      |    |       |     |      |      |    |    |     |      |      |
| Kiskunlacháza     | 329   | 284  | 802  | 434  | 453  | 363  | 250  | 829   | 424  | 470  | 346  | 266  | 808  | 403  | 472   | 327  | 263  | 785  | 407  | 448  | 338  | 263   | 753  | 399  | 439  |      |      |    |       |     |      |      |    |    |     |      |      |
| Lórév             | 12    | 6    | 23   | 15   | 15   | 14   | 6    | 20    | 13   | 17   | 12   | 7    | 20   | 10   | 15    | 11   | 11   | 16   | 13   | 14   | 10   | 13    | 18   | 12   | 15   |      |      |    |       |     |      |      |    |    |     |      |      |
| Makád             | 38    | 31   | 120  | 71   | 64   | 40   | 26   | 109   | 74   | 68   | 34   | 29   | 100  | 75   | 60    | 32   | 30   | 102  | 63   | 71   | 29   | 29    | 99   | 66   | 67   |      |      |    |       |     |      |      |    |    |     |      |      |
| Ráckeve           | 458   | 343  | 886  | 518  | 473  | 451  | 342  | 906   | 511  | 484  | 445  | 358  | 914  | 485  | 514   | 415  | 367  | 939  | 485  | 522  | 421  | 347   | 931  | 481  | 543  |      |      |    |       |     |      |      |    |    |     |      |      |
| Szigetbecse       | 57    | 45   | 123  | 70   | 54   | 58   | 45   | 123   | 67   | 58   | 65   | 46   | 130  | 78   | 59    | 60   | 54   | 131  | 64   | 71   | 54   | 46    | 148  | 62   | 71   |      |      |    |       |     |      |      |    |    |     |      |      |
| Szigetcsép        | 83    | 66   | 203  | 105  | 111  | 77   | 58   | 199   | 120  | 98   | 76   | 56   | 197  | 120  | 95    | 65   | 63   | 184  | 114  | 104  | 80   | 57    | 182  | 111  | 105  |      |      |    |       |     |      |      |    |    |     |      |      |
| Szigetszentmárton | 88    | 62   | 171  | 87   | 101  | 82   | 58   | 165   | 107  | 95   | 84   | 64   | 164  | 108  | 93    | 81   | 75   | 165  | 98   | 98   | 75   | 83    | 162  | 97   | 91   |      |      |    |       |     |      |      |    |    |     |      |      |
| Szigetújfalu      | 77    | 61   | 160  | 97   | 96   | 72   | 63   | 164   | 92   | 97   | 77   | 58   | 161  | 102  | 94    | 64   | 54   | 162  | 85   | 97   | 51   | 56    | 160  | 72   | 101  |      |      |    |       |     |      |      |    |    |     |      |      |
| Összesen:         | 1478  | 1199 | 3299 | 1794 | 1812 | 1490 | 1120 | 3326  | 1817 | 1793 | 1482 | 1154 | 3304 | 1784 | 1808  | 1369 | 1179 | 3279 | 1735 | 1821 | 1364 | 1144  | 3209 | 1725 | 1827 |      |      |    |       |     |      |      |    |    |     |      |      |

(Forrás: Helyi Vizuál Regiszter)

23. Táblázat Szentendrei járás – korcsoportos bontás

| Település        | 2007. |      |      |      |      |      | 2008. |      |      |      |      |      | 2009. |      |      |      |      |      | 2010. |      |      |      |      |      | 2011. |      |      |      |      |      |
|------------------|-------|------|------|------|------|------|-------|------|------|------|------|------|-------|------|------|------|------|------|-------|------|------|------|------|------|-------|------|------|------|------|------|
|                  | 0     | 4    | 7    | 1    | 1    | 1    | 0     | 4    | 7    | 1    | 1    | 0    | 4     | 7    | 1    | 1    | 0    | 4    | 7     | 1    | 1    | 0    | 4    | 7    | 1     | 1    | 1    | 1    | 1    | 1    |
|                  | -3    | -6   | -14  | 5-18 | 9-22 | 9-22 | -3    | -6   | -14  | 5-18 | 9-22 | -3   | -6    | -14  | 5-18 | 9-22 | -3   | -6   | -14   | 5-18 | 9-22 | -3   | -6   | -14  | 5-18  | 9-22 | 9-22 | 9-22 | 9-22 | 9-22 |
| Budakalász       | 459   | 314  | 892  | 505  | 491  | 471  | 465   | 348  | 848  | 528  | 502  | 445  | 357   | 840  | 513  | 517  | 434  | 372  | 828   | 488  | 488  | 434  | 372  | 828  | 488   | 488  | 523  | 523  | 523  | 523  |
| Csobánka         | 132   | 109  | 331  | 174  | 159  | 131  | 136   | 105  | 309  | 180  | 166  | 123  | 104   | 300  | 177  | 174  | 120  | 100  | 304   | 176  | 176  | 120  | 100  | 304  | 176   | 176  | 172  | 172  | 172  | 172  |
| Dunabogdány      | 96    | 92   | 234  | 139  | 168  | 94   | 122   | 91   | 222  | 143  | 161  | 132  | 79    | 214  | 148  | 160  | 146  | 81   | 218   | 150  | 144  | 146  | 81   | 218  | 150   | 144  | 144  | 144  | 144  | 144  |
| Kisorósi         | 35    | 32   | 69   | 37   | 34   | 39   | 43    | 25   | 83   | 33   | 39   | 42   | 27    | 81   | 32   | 40   | 43   | 26   | 85    | 34   | 38   | 43   | 26   | 85   | 34    | 38   | 38   | 38   | 38   | 38   |
| Leányfalu        | 143   | 107  | 283  | 140  | 108  | 161  | 183   | 116  | 302  | 150  | 128  | 181  | 120   | 310  | 165  | 146  | 172  | 138  | 310   | 154  | 158  | 172  | 138  | 310  | 154   | 158  | 158  | 158  | 158  | 158  |
| Piliszentkereszt | 109   | 70   | 200  | 118  | 112  | 107  | 111   | 70   | 174  | 119  | 102  | 107  | 79    | 168  | 115  | 102  | 108  | 76   | 171   | 104  | 112  | 108  | 76   | 171  | 104   | 112  | 112  | 112  | 112  | 112  |
| Piliszentlászló  | 51    | 47   | 97   | 61   | 46   | 51   | 53    | 48   | 103  | 66   | 53   | 49   | 46    | 121  | 55   | 59   | 61   | 43   | 125   | 51   | 67   | 61   | 43   | 125  | 51    | 67   | 67   | 67   | 67   | 67   |
| Pócsmegyer       | 79    | 67   | 111  | 74   | 75   | 89   | 97    | 64   | 138  | 59   | 83   | 99   | 65    | 140  | 73   | 82   | 96   | 73   | 151   | 68   | 84   | 96   | 73   | 151  | 68    | 84   | 84   | 84   | 84   | 84   |
| Pomáz            | 766   | 580  | 1589 | 819  | 773  | 758  | 744   | 621  | 1552 | 852  | 810  | 733  | 628   | 1540 | 868  | 832  | 720  | 608  | 1566  | 847  | 848  | 733  | 628  | 1540 | 868   | 832  | 848  | 848  | 848  | 848  |
| Szentendre       | 1164  | 932  | 2319 | 1295 | 1118 | 1200 | 1203  | 955  | 2363 | 1299 | 1255 | 1227 | 975   | 2378 | 1262 | 1307 | 1231 | 994  | 2450  | 1232 | 1286 | 1227 | 975  | 2378 | 1262  | 1307 | 1286 | 1286 | 1286 | 1286 |
| Szigetmonostor   | 119   | 76   | 183  | 103  | 76   | 113  | 106   | 85   | 210  | 100  | 105  | 109  | 93    | 211  | 97   | 101  | 94   | 99   | 216   | 101  | 105  | 109  | 93   | 211  | 97    | 101  | 105  | 105  | 105  | 105  |
| Tahitótfalu      | 209   | 186  | 488  | 252  | 226  | 220  | 212   | 176  | 490  | 272  | 250  | 202  | 171   | 478  | 287  | 260  | 219  | 167  | 469   | 297  | 272  | 202  | 171  | 478  | 287   | 260  | 272  | 272  | 272  | 272  |
| Visegrád         | 73    | 45   | 98   | 58   | 73   | 72   | 75    | 57   | 104  | 55   | 66   | 68   | 66    | 115  | 49   | 64   | 67   | 63   | 129   | 50   | 61   | 68   | 66   | 115  | 49    | 64   | 61   | 61   | 61   | 61   |
| Összesen:        | 3435  | 2657 | 6894 | 3775 | 3459 | 3506 | 3550  | 2761 | 6898 | 3856 | 3720 | 3517 | 2810  | 6896 | 3841 | 3844 | 3511 | 2840 | 7022  | 3752 | 3870 | 3517 | 2840 | 7022 | 3752  | 3870 | 3870 | 3870 | 3870 | 3870 |

(Forrás: Helyi Vizuál Regiszter)

24. Táblázat Szigetszentmiklósi járás – korcsoportos bontás

| Település    | 2007. |     |      |      |      |      | 2008. |     |      |      |      |      | 2009. |      |      |      |      |     | 2010. |      |      |      |     |      | 2011. |      |      |      |      |      |
|--------------|-------|-----|------|------|------|------|-------|-----|------|------|------|------|-------|------|------|------|------|-----|-------|------|------|------|-----|------|-------|------|------|------|------|------|
|              | 0     | 4   | 7    | 1    | 1    | 1    | 0     | 4   | 7    | 1    | 1    | 0    | 4     | 7    | 1    | 1    | 0    | 4   | 7     | 1    | 1    | 0    | 4   | 7    | 1     | 1    | 1    | 1    | 1    | 1    |
|              | -3    | -6  | -14  | 5-18 | 9-22 | 9-22 | -3    | -6  | -14  | 5-18 | 9-22 | -3   | -6    | -14  | 5-18 | 9-22 | -3   | -6  | -14   | 5-18 | 9-22 | -3   | -6  | -14  | 5-18  | 9-22 | 9-22 | 9-22 | 9-22 | 9-22 |
| Délegyháza   | 138   | 95  | 303  | 153  | 122  | 135  | 156   | 104 | 310  | 184  | 136  | 177  | 115   | 298  | 178  | 154  | 185  | 106 | 305   | 171  | 196  | 185  | 106 | 305  | 171   | 196  | 196  | 196  | 196  | 196  |
| Dunaharaszti | 1024  | 627 | 1666 | 846  | 789  | 1130 | 1173  | 796 | 1697 | 915  | 819  | 1162 | 831   | 1711 | 903  | 823  | 1098 | 874 | 1767  | 875  | 882  | 1098 | 874 | 1767 | 875   | 882  | 882  | 882  | 882  | 882  |
| Dunavarsány  | 340   | 241 | 612  | 338  | 322  | 374  | 380   | 263 | 597  | 352  | 342  | 361  | 265   | 611  | 352  | 322  | 332  | 294 | 623   | 342  | 342  | 332  | 294 | 623  | 342   | 342  | 342  | 342  | 342  | 342  |
| Halásztelek  | 390   | 249 | 721  | 376  | 378  | 414  | 416   | 305 | 691  | 406  | 390  | 426  | 299   | 728  | 419  | 367  | 427  | 323 | 743   | 406  | 394  | 427  | 323 | 743  | 406   | 394  | 394  | 394  | 394  | 394  |
| Majosháza    | 68    | 38  | 110  | 62   | 71   | 65   | 75    | 51  | 108  | 64   | 70   | 81   | 51    | 109  | 65   | 70   | 72   | 52  | 117   | 68   | 68   | 72   | 52  | 117  | 68    | 68   | 68   | 68   | 68   | 68   |



| Település         | 2007. |      |      |      |      |      | 2008. |      |      |      |      |      | 2009. |      |      |      |      |      | 2010. |      |      |      |      |      | 2011. |      |    |    |     |      |      |
|-------------------|-------|------|------|------|------|------|-------|------|------|------|------|------|-------|------|------|------|------|------|-------|------|------|------|------|------|-------|------|----|----|-----|------|------|
|                   | 0     | 4    | 7    | 1    | 1    | 1    | 0     | 4    | 7    | 1    | 1    | 0    | 4     | 7    | 1    | 1    | 0    | 4    | 7     | 1    | 1    | 0    | 4    | 7    | 1     | 1    | 0  | 4  | 7   | 1    | 1    |
|                   | -3    | -6   | -14  | 5-18 | 9-22 | 9-22 | -3    | -6   | -14  | 5-18 | 9-22 | -3   | -6    | -14  | 5-18 | 9-22 | -3   | -6   | -14   | 5-18 | 9-22 | -3   | -6   | -14  | 5-18  | 9-22 | -3 | -6 | -14 | 5-18 | 9-22 |
| Szigethalom       | 837   | 588  | 1510 | 770  | 769  | 769  | 932   | 617  | 1471 | 848  | 720  | 936  | 686   | 1535 | 846  | 743  | 908  | 685  | 1555  | 841  | 784  | 884  | 721  | 1550 | 821   | 812  |    |    |     |      |      |
| Szigetszentmiklós | 1694  | 1148 | 2895 | 1423 | 1275 | 1275 | 1866  | 1233 | 2949 | 1590 | 1316 | 2010 | 1275  | 2997 | 1648 | 1383 | 1971 | 1365 | 3075  | 1680 | 1457 | 1895 | 1419 | 3129 | 1692  | 1556 |    |    |     |      |      |
| Taksony           | 241   | 218  | 536  | 334  | 293  | 293  | 263   | 211  | 541  | 330  | 316  | 262  | 197   | 540  | 315  | 305  | 248  | 205  | 529   | 310  | 308  | 252  | 199  | 539  | 289   | 322  |    |    |     |      |      |
| Tököl             | 421   | 363  | 911  | 513  | 498  | 498  | 445   | 348  | 920  | 509  | 516  | 443  | 334   | 916  | 526  | 490  | 461  | 311  | 914   | 508  | 503  | 429  | 336  | 889  | 522   | 512  |    |    |     |      |      |
| Összesen:         | 5153  | 3567 | 9264 | 4815 | 4517 | 4517 | 5624  | 3791 | 9266 | 5155 | 4591 | 5851 | 4011  | 9391 | 5256 | 4678 | 5795 | 4127 | 9530  | 5256 | 4788 | 5574 | 4324 | 9662 | 5186  | 5084 |    |    |     |      |      |

(Forrás: Helyi Vizuál Regiszter)

25. Táblázat Szobi járás – korcsoportos bontás

| Település     | 2007. |     |      |      |      |      | 2008. |      |      |      |      |     | 2009. |      |      |      |     |      | 2010. |      |      |     |      |      | 2011. |      |    |    |     |      |      |
|---------------|-------|-----|------|------|------|------|-------|------|------|------|------|-----|-------|------|------|------|-----|------|-------|------|------|-----|------|------|-------|------|----|----|-----|------|------|
|               | 0     | 4   | 7    | 1    | 1    | 1    | 0     | 4    | 7    | 1    | 1    | 0   | 4     | 7    | 1    | 1    | 0   | 4    | 7     | 1    | 1    | 0   | 4    | 7    | 1     | 1    | 0  | 4  | 7   | 1    | 1    |
|               | -3    | -6  | -14  | 5-18 | 9-22 | 9-22 | -3    | -6   | -14  | 5-18 | 9-22 | -3  | -6    | -14  | 5-18 | 9-22 | -3  | -6   | -14   | 5-18 | 9-22 | -3  | -6   | -14  | 5-18  | 9-22 | -3 | -6 | -14 | 5-18 | 9-22 |
| Bernecebaráti | 29    | 24  | 75   | 54   | 31   | 27   | 24    | 66   | 58   | 37   | 28   | 28  | 65    | 56   | 40   | 28   | 24  | 66   | 51    | 46   | 27   | 23  | 68   | 42   | 54    |      |    |    |     |      |      |
| Ipolydamásd   | 16    | 10  | 40   | 23   | 18   | 15   | 15    | 39   | 17   | 23   | 13   | 10  | 34    | 21   | 20   | 15   | 16  | 31   | 23    | 21   | 16   | 11  | 34   | 20   | 20    |      |    |    |     |      |      |
| Ipolytölgyes  | 12    | 5   | 35   | 25   | 19   | 12   | 6     | 32   | 24   | 23   | 8    | 6   | 28    | 25   | 22   | 14   | 8   | 26   | 23    | 22   | 13   | 10  | 22   | 23   | 29    |      |    |    |     |      |      |
| Kemence       | 28    | 22  | 76   | 58   | 39   | 28   | 11    | 76   | 59   | 43   | 29   | 14  | 64    | 50   | 51   | 40   | 22  | 76   | 54    | 60   | 34   | 30  | 66   | 55   | 57    |      |    |    |     |      |      |
| Kismaros      | 66    | 54  | 122  | 82   | 106  | 76   | 60    | 118  | 92   | 98   | 77   | 67  | 123   | 95   | 97   | 82   | 70  | 120  | 84    | 95   | 109  | 67  | 135  | 82   | 90    |      |    |    |     |      |      |
| Kőspallag     | 29    | 27  | 72   | 35   | 43   | 29   | 19    | 75   | 35   | 42   | 27   | 17  | 71    | 43   | 34   | 21   | 19  | 67   | 39    | 33   | 18   | 25  | 61   | 38   | 37    |      |    |    |     |      |      |
| Letkés        | 44    | 30  | 119  | 66   | 59   | 48   | 30    | 105  | 74   | 60   | 51   | 32  | 105   | 71   | 61   | 47   | 34  | 104  | 63    | 67   | 43   | 45  | 94   | 66   | 63    |      |    |    |     |      |      |
| Márianosztra  | 36    | 26  | 88   | 47   | 40   | 27   | 34    | 85   | 45   | 44   | 27   | 30  | 81    | 48   | 44   | 26   | 26  | 82   | 47    | 45   | 35   | 24  | 90   | 41   | 47    |      |    |    |     |      |      |
| Nagybörzsöny  | 36    | 31  | 72   | 27   | 43   | 33   | 31    | 69   | 27   | 45   | 34   | 29  | 70    | 24   | 39   | 33   | 31  | 81   | 27    | 33   | 25   | 27  | 86   | 34   | 26    |      |    |    |     |      |      |
| Nagymaros     | 227   | 137 | 382  | 224  | 200  | 244  | 142   | 372  | 223  | 214  | 236  | 169 | 363   | 228  | 216  | 219  | 172 | 365  | 211   | 226  | 211  | 176 | 365  | 202  | 235   |      |    |    |     |      |      |
| Perőcsény     | 12    | 8   | 26   | 5    | 13   | 12   | 9     | 25   | 9    | 10   | 7    | 13  | 26    | 10   | 12   | 6    | 8   | 22   | 10    | 12   | 9    | 6   | 22   | 13   | 6     |      |    |    |     |      |      |
| Szob          | 107   | 83  | 243  | 143  | 154  | 114  | 79    | 224  | 150  | 151  | 93   | 91  | 220   | 153  | 145  | 94   | 85  | 221  | 151   | 147  | 99   | 73  | 206  | 144  | 142   |      |    |    |     |      |      |
| Szokolya      | 57    | 55  | 143  | 79   | 80   | 54   | 52    | 150  | 72   | 80   | 52   | 56  | 146   | 76   | 82   | 63   | 47  | 144  | 82    | 84   | 69   | 48  | 144  | 82   | 77    |      |    |    |     |      |      |
| Tésa          | 3     | 3   | 5    | 2    | 4    | 4    | 2     | 5    | 2    | 2    | 3    | 1   | 6     | 3    | 2    | 0    | 2   | 3    | 3     | 3    | 0    | 2   | 3    | 3    | 2     |      |    |    |     |      |      |
| Vámosmikola   | 65    | 56  | 143  | 82   | 78   | 69   | 52    | 147  | 83   | 80   | 67   | 45  | 133   | 93   | 83   | 69   | 43  | 133  | 82    | 87   | 69   | 40  | 134  | 74   | 85    |      |    |    |     |      |      |
| Verőce        | 157   | 107 | 210  | 150  | 177  | 148  | 131   | 222  | 143  | 167  | 165  | 131 | 240   | 130  | 165  | 181  | 129 | 257  | 118   | 171  | 185  | 120 | 287  | 112  | 150   |      |    |    |     |      |      |
| Zebegegny     | 43    | 31  | 88   | 52   | 67   | 42   | 35    | 84   | 49   | 58   | 45   | 28  | 83    | 53   | 61   | 48   | 32  | 80   | 52    | 51   | 40   | 34  | 80   | 49   | 52    |      |    |    |     |      |      |
| Összesen:     | 967   | 709 | 1939 | 1154 | 1171 | 982  | 732   | 1894 | 1162 | 1177 | 962  | 767 | 1858  | 1179 | 1174 | 986  | 768 | 1878 | 1120  | 1203 | 1002 | 761 | 1897 | 1080 | 1172  |      |    |    |     |      |      |

(Forrás: Helyi Vizuál Regiszter)

26. Táblázat Váci járás – korcsoportos bontás

| Település     | 2007. |    |      |      |      |     |      | 2008. |      |      |      |    |      |      | 2009. |      |      |      |      |      |      | 2010. |   |      |       |       |       |       | 2011. |    |   |   |     |    |    |     |
|---------------|-------|----|------|------|------|-----|------|-------|------|------|------|----|------|------|-------|------|------|------|------|------|------|-------|---|------|-------|-------|-------|-------|-------|----|---|---|-----|----|----|-----|
|               | 0     | -3 | -6   | -14  | 7    | -18 | 15   | 19    | -22  | 0    | -3   | -6 | 4    | 7    | -14   | 15   | 19   | -22  | 0    | -3   | -6   | 4     | 7 | -14  | 15    | 19    | -22   | 0     | -3    | -6 | 4 | 7 | -14 | 15 | 19 | -22 |
| Acsa          | 64    |    | 48   | 148  | 83   |     | 68   | 67    | 44   | 150  | 84   |    | 74   | 55   | 45    | 153  | 86   | 65   | 51   | 44   | 140  | 90    |   | 62   | 51    | 41    | 132   | 83    | 75    |    |   |   |     |    |    |     |
| Csörög        | 109   |    | 83   | 216  | 108  |     | 117  | 100   | 92   | 215  | 111  |    | 112  | 108  | 88    | 216  | 103  | 113  | 107  | 81   | 215  | 103   |   | 112  | 100   | 73    | 221   | 115   | 106   |    |   |   |     |    |    |     |
| Csővár        | 22    |    | 16   | 44   | 43   |     | 29   | 17    | 17   | 42   | 41   |    | 27   | 25   | 14    | 39   | 39   | 32   | 24   | 15   | 39   | 31    |   | 38   | 24    | 16    | 41    | 22    | 42    |    |   |   |     |    |    |     |
| Galgagyörk    | 38    |    | 36   | 126  | 63   |     | 44   | 33    | 31   | 124  | 67   |    | 44   | 36   | 29    | 114  | 64   | 55   | 38   | 30   | 112  | 61    |   | 58   | 43    | 27    | 109   | 58    | 61    |    |   |   |     |    |    |     |
| Kisnémedi     | 27    |    | 14   | 48   | 42   |     | 31   | 29    | 11   | 51   | 38   |    | 27   | 35   | 14    | 50   | 37   | 36   | 34   | 20   | 44   | 39    |   | 41   | 29    | 50    | 29    | 44    |       |    |   |   |     |    |    |     |
| Kosd          | 92    |    | 76   | 221  | 122  |     | 125  | 99    | 64   | 212  | 118  |    | 130  | 90   | 71    | 217  | 116  | 125  | 92   | 62   | 222  | 105   |   | 136  | 95    | 70    | 213   | 119   | 130   |    |   |   |     |    |    |     |
| Órbottván     | 339   |    | 218  | 629  | 324  |     | 281  | 352   | 239  | 633  | 328  |    | 297  | 366  | 250   | 648  | 318  | 316  | 364  | 264  | 635  | 324   |   | 322  | 349   | 278   | 640   | 330   | 328   |    |   |   |     |    |    |     |
| Penc          | 59    |    | 36   | 139  | 66   |     | 90   | 65    | 37   | 136  | 71   |    | 77   | 63   | 51    | 110  | 76   | 81   | 70   | 53   | 103  | 81    |   | 76   | 79    | 52    | 106   | 82    | 68    |    |   |   |     |    |    |     |
| Püspökhatvan  | 62    |    | 48   | 136  | 82   |     | 86   | 54    | 54   | 139  | 77   |    | 84   | 70   | 45    | 131  | 79   | 81   | 64   | 49   | 131  | 78    |   | 83   | 59    | 43    | 143   | 66    | 84    |    |   |   |     |    |    |     |
| Püspökszilágy | 38    |    | 30   | 43   | 36   |     | 29   | 34    | 30   | 50   | 33   |    | 34   | 34   | 32    | 49   | 33   | 34   | 35   | 28   | 53   | 32    |   | 33   | 29    | 31    | 61    | 29    | 39    |    |   |   |     |    |    |     |
| Rád           | 89    |    | 55   | 159  | 90   |     | 88   | 99    | 57   | 164  | 85   |    | 88   | 94   | 61    | 159  | 89   | 91   | 102  | 61   | 164  | 83    |   | 93   | 83    | 84    | 158   | 93    | 92    |    |   |   |     |    |    |     |
| Szód          | 163   |    | 128  | 293  | 149  |     | 147  | 171   | 133  | 304  | 165  |    | 133  | 184  | 132   | 315  | 171  | 147  | 168  | 154  | 321  | 167   |   | 157  | 171   | 152   | 350   | 161   | 160   |    |   |   |     |    |    |     |
| Szódliget     | 163   |    | 114  | 333  | 242  |     | 223  | 175   | 112  | 327  | 244  |    | 223  | 148  | 131   | 320  | 232  | 235  | 152  | 130  | 314  | 212   |   | 245  | 132   | 136   | 313   | 197   | 245   |    |   |   |     |    |    |     |
| Vác           | 1376  |    | 961  | 2799 | 1578 |     | 1654 | 1360  | 975  | 2709 | 1598 |    | 1661 | 1401 | 1017  | 2646 | 1552 | 1630 | 1381 | 1017 | 2608 | 1523  |   | 1631 | 1 335 | 1 070 | 2 568 | 1 465 | 1 611 |    |   |   |     |    |    |     |
| Vácduka       | 59    |    | 46   | 131  | 67   |     | 53   | 69    | 50   | 135  | 76   |    | 57   | 66   | 49    | 142  | 80   | 57   | 75   | 51   | 126  | 85    |   | 66   | 74    | 52    | 129   | 89    | 63    |    |   |   |     |    |    |     |
| Váchartván    | 71    |    | 53   | 181  | 85   |     | 98   | 61    | 55   | 172  | 90   |    | 93   | 56   | 58    | 155  | 96   | 101  | 64   | 52   | 147  | 96    |   | 92   | 55    | 50    | 141   | 98    | 82    |    |   |   |     |    |    |     |
| Váckisújfalu  | 19    |    | 14   | 36   | 26   |     | 27   | 15    | 19   | 35   | 26   |    | 26   | 17   | 19    | 28   | 28   | 26   | 17   | 16   | 32   | 22    |   | 29   | 16    | 11    | 36    | 20    | 27    |    |   |   |     |    |    |     |
| Vácrátót      | 73    |    | 60   | 173  | 99   |     | 75   | 73    | 64   | 184  | 107  |    | 77   | 69   | 61    | 173  | 114  | 83   | 76   | 57   | 173  | 103   |   | 88   | 66    | 54    | 177   | 97    | 104   |    |   |   |     |    |    |     |
| Összesen:     | 2863  |    | 2036 | 5855 | 3305 |     | 3265 | 2873  | 2084 | 5782 | 3359 |    | 3264 | 2917 | 2167  | 5665 | 3313 | 3308 | 2914 | 2184 | 5579 | 3235  |   | 3362 | 2790  | 2269  | 5588  | 3153  | 3361  |    |   |   |     |    |    |     |

(Forrás: Helyi Vízűl Regiszter)

27. Táblázat Vecsési járás – korcsoportos bontás

| Település | 2007. |     |      |      |      |     |     | 2008. |     |     |      |      |      |     | 2009. |     |      |      |     |     |     | 2010. |      |      |     |   |    |     | 2011. |      |    |   |    |     |      |      |
|-----------|-------|-----|------|------|------|-----|-----|-------|-----|-----|------|------|------|-----|-------|-----|------|------|-----|-----|-----|-------|------|------|-----|---|----|-----|-------|------|----|---|----|-----|------|------|
|           | 0     | 4   | 7    | 1    | 1    | 1   | 1   | 0     | 4   | 7   | 1    | 1    | 1    | 0   | 4     | 7   | 1    | 1    | 0   | 4   | 7   | 1     | 1    | 0    | 4   | 7 | 1  | 1   | 0     | 4    | 7  | 1 | 1  |     |      |      |
|           | -3    | -6  | -14  | 5-18 | 9-22 | -3  | 0   | -3    | -6  | -14 | 5-18 | 9-22 | -3   | 0   | -6    | -14 | 5-18 | 9-22 | -3  | 0   | -6  | -14   | 5-18 | 9-22 | -3  | 0 | -6 | -14 | 5-18  | 9-22 | -3 | 0 | -6 | -14 | 5-18 | 9-22 |
| Ecser     | 133   | 100 | 271  | 136  | 168  | 145 | 100 | 279   | 149 | 161 | 143  | 114  | 277  | 140 | 166   | 159 | 108  | 293  | 145 | 163 | 164 | 123   | 279  | 146  | 147 |   |    |     |       |      |    |   |    |     |      |      |
| Maglód    | 488   | 345 | 1081 | 562  | 492  | 488 | 381 | 1037  | 583 | 523 | 499  | 422  | 1025 | 591 | 547   | 541 | 402  | 984  | 577 | 577 | 554 | 422   | 969  | 584  | 585 |   |    |     |       |      |    |   |    |     |      |      |

| Teleptülés | 2007. |      |      |      |      |      | 2008. |      |      |      |      |      | 2009. |      |      |      |      |      | 2010. |      |      |      |      |       | 2011. |      |      |      |      |      |
|------------|-------|------|------|------|------|------|-------|------|------|------|------|------|-------|------|------|------|------|------|-------|------|------|------|------|-------|-------|------|------|------|------|------|
|            | 0     | 4    | 7    | 1    | 1    | 1    | 0     | 4    | 7    | 1    | 1    | 0    | 4     | 7    | 1    | 1    | 0    | 4    | 7     | 1    | 1    | 0    | 4    | 7     | 1     | 1    | 1    | 1    | 1    | 1    |
|            | -3    | -6   | -14  | 5-18 | 9-22 | 9-22 | -3    | -6   | -14  | 5-18 | 9-22 | -3   | -6    | -14  | 5-18 | 9-22 | -3   | -6   | -14   | 5-18 | 9-22 | -3   | -6   | -14   | 5-18  | 9-22 | 5-18 | 9-22 | 5-18 | 9-22 |
| Üllő       | 455   | 352  | 942  | 534  | 520  | 509  | 509   | 347  | 943  | 545  | 526  | 576  | 350   | 959  | 562  | 545  | 579  | 357  | 943   | 562  | 547  | 561  | 404  | 922   | 555   | 566  |      |      |      |      |
| Vecsés     | 804   | 549  | 1571 | 922  | 917  | 845  | 845   | 584  | 1543 | 976  | 909  | 866  | 608   | 1503 | 957  | 920  | 858  | 643  | 1487  | 906  | 965  | 805  | 680  | 1 519 | 863   | 956  |      |      |      |      |
| Összesen:  | 1880  | 1346 | 3865 | 2154 | 2097 | 1987 | 1987  | 1412 | 3802 | 2253 | 2119 | 2084 | 1494  | 3764 | 2250 | 2178 | 2137 | 1510 | 3707  | 2190 | 2252 | 2084 | 1629 | 3689  | 2148  | 2254 |      |      |      |      |

(Forrás: Helyi Vízügyi Rendszer)

28. Táblázat Táblázat

| Sorcímkék      | 1995.<br>09. 01.<br>és<br>1996.<br>08. 31.<br>között<br>születet<br>tek<br>száma | 1996.<br>09. 01.<br>és<br>1997.<br>08. 31.<br>között<br>születe<br>ttek<br>száma | 1997.<br>09. 01.<br>és<br>1998.<br>08. 31.<br>között<br>születe<br>ttek<br>száma | 1998.<br>09. 01.<br>és<br>1999.<br>08. 31.<br>között<br>születe<br>ttek<br>száma | 1999.<br>09. 01.<br>és<br>2000.<br>08. 31.<br>között<br>születe<br>ttek<br>száma | 2000.<br>09. 01.<br>és<br>2001.<br>08. 31.<br>között<br>születe<br>ttek<br>száma | 2001.<br>09. 01.<br>és<br>2002.<br>08. 31.<br>között<br>születe<br>ttek<br>száma | 2002.<br>09. 01.<br>és<br>2003.<br>08. 31.<br>között<br>születe<br>ttek<br>száma | 2003.<br>09. 01.<br>és<br>2004.<br>08. 31.<br>között<br>születe<br>ttek<br>száma | 2004.<br>09. 01.<br>és<br>2005.<br>08. 31.<br>között<br>születe<br>ttek<br>száma | 2005.<br>09. 01.<br>és<br>2006.<br>08. 31.<br>között<br>születe<br>ttek<br>száma | 2006.<br>09. 01.<br>és<br>2007.<br>08. 31.<br>között<br>születe<br>ttek<br>száma | 2007.<br>09. 01.<br>és<br>2008.<br>08. 31.<br>között<br>születe<br>ttek<br>száma | 2008.<br>09. 01.<br>és<br>2009.<br>08. 31.<br>között<br>születe<br>ttek<br>száma | 2009.<br>09. 01.<br>és<br>2010.<br>08. 31.<br>között<br>születe<br>ttek<br>száma | 2010.<br>09. 01.<br>és<br>2011.<br>08. 31.<br>között<br>születe<br>ttek<br>száma | 2011.<br>09. 01.<br>és<br>2012.<br>08. 31.<br>között<br>születe<br>ttek<br>száma | Végöss<br>zeg |
|----------------|--|--|--|--|--|--|--|--|--|--|--|--|--|--|--|--|--|---------------|
|                |  |  |  |  |  |  |  |  |  |  |  |  |  |  |  |  |  |               |
| Ceglédi járás  | 1093   | 1010   | 1025   | 953  | 1002   | 1003   | 999  | 981  | 935  | 945  | 931  | 917  | 927  | 925  | 861  | 816  | 839  | 16162         |
| Abony          | 195  | 177  | 173  | 159  | 200  | 194  | 178  | 170  | 174  | 170  | 170  | 175  | 178  | 171  | 147  | 150  | 153  | 2934          |
| Albertirsa     | 124  | 131  | 128  | 129  | 134  | 138  | 124  | 126  | 119  | 123  | 122  | 124  | 145  | 137  | 136  | 107  | 127  | 2174          |
| Cegléd         | 434  | 387  | 399  | 370  | 388  | 380  | 416  | 391  | 359  | 388  | 384  | 353  | 374  | 353  | 338  | 345  | 358  | 6417          |
| Ceglédbercel   | 53   | 43   | 38   | 37   | 33   | 38   | 38   | 41   | 38   | 40   | 38   | 40   | 33   | 43   | 36   | 34   | 33   | 656           |
| Csemő          | 55   | 65   | 69   | 63   | 61   | 55   | 62   | 53   | 60   | 62   | 45   | 45   | 54   | 55   | 58   | 34   | 40   | 936           |
| Dánszentmiklós | 40   | 38   | 29   | 36   | 32   | 29   | 37   | 20   | 22   | 27   | 17   | 23   | 23   | 28   | 18   | 16   | 23   | 458           |
| Jászkarajenő   | 37   | 36   | 35   | 28   | 34   | 33   | 30   | 35   | 30   | 26   | 34   | 35   | 18   | 22   | 21   | 34   | 19   | 507           |
| Kőröstétlen    | 11   | 11   | 5  | 12   | 9  | 5  | 5  | 13   | 7  | 6  | 6  | 14   | 7  | 11   | 6  | 6  | 5  | 139           |
| Mikebuda       | 8  | 8  | 15   | 7  | 7  | 11   | 6  | 3  | 9  | 5  | 1  | 8  | 7  | 7  | 6  | 2  | 4  | 114           |
| Tápiószőlős    | 42   | 30   | 47   | 35   | 38   | 29   | 30   | 35   | 29   | 21   | 36   | 30   | 27   | 28   | 24   | 24   | 23   | 528           |
| Törtel         | 57   | 48   | 52   | 43   | 41   | 52   | 42   | 67   | 52   | 42   | 49   | 43   | 35   | 36   | 43   | 41   | 33   | 776           |
| Újszilvás      | 37   | 36   | 35   | 34   | 25   | 39   | 31   | 27   | 36   | 35   | 29   | 27   | 26   | 34   | 28   | 23   | 21   | 523           |
| Váci járás     | 757  | 728  | 687  | 676  | 700  | 695  | 694  | 678  | 716  | 773  | 694  | 769  | 792  | 716  | 708  | 649  | 624  | 12056         |
| Acsa           | 23   | 19   | 15   | 25   | 23   | 13   | 16   | 14   | 17   | 11   | 19   | 9  | 14   | 15   | 10   | 8  | 12   | 263           |
| Csörög         | 27   | 29   | 31   | 25   | 20   | 31   | 26   | 27   | 25   | 34   | 21   | 23   | 23   | 21   | 24   | 23   | 20   | 430           |
| Csővár         | 3  | 8  | 8  | 3  | 4  | 5  | 5  | 3  | 8  | 2  | 4  | 10   | 3  | 7  | 6  | 7  | 5  | 91            |
| Galgagyörk     | 13   | 14   | 22   | 10   | 18   | 14   | 12   | 10   | 13   | 10   | 9  | 12   | 6  | 14   | 10   | 13   | 12   | 212           |
| Kisnémedi      | 5  | 7  | 6  | 3  | 8  | 11   | 4  | 4  | 3  | 8  | 7  | 10   | 7  | 7  | 7  | 6  | 7  | 110           |

| Sorcímkék      | 1995.<br>09. 01.<br>és<br>1996.<br>08. 31.<br>között<br>születet<br>tek<br>száma | 1996.<br>09. 01.<br>és<br>1997.<br>08. 31.<br>között<br>születe<br>ttek<br>száma | 1997.<br>09. 01.<br>és<br>1998.<br>08. 31.<br>között<br>születe<br>ttek<br>száma | 1998.<br>09. 01.<br>és<br>1999.<br>08. 31.<br>között<br>születe<br>ttek<br>száma | 1999.<br>09. 01.<br>és<br>2000.<br>08. 31.<br>között<br>születe<br>ttek<br>száma | 2000.<br>09. 01.<br>és<br>2001.<br>08. 31.<br>között<br>születe<br>ttek<br>száma | 2001.<br>09. 01.<br>és<br>2002.<br>08. 31.<br>között<br>születe<br>ttek<br>száma | 2002.<br>09. 01.<br>és<br>2003.<br>08. 31.<br>között<br>születe<br>ttek<br>száma | 2003.<br>09. 01.<br>és<br>2004.<br>08. 31.<br>között<br>születe<br>ttek<br>száma | 2004.<br>09. 01.<br>és<br>2005.<br>08. 31.<br>között<br>születe<br>ttek<br>száma | 2005.<br>09. 01.<br>és<br>2006.<br>08. 31.<br>között<br>születe<br>ttek<br>száma | 2006.<br>09. 01.<br>és<br>2007.<br>08. 31.<br>között<br>születe<br>ttek<br>száma | 2007.<br>09. 01.<br>és<br>2008.<br>08. 31.<br>között<br>születe<br>ttek<br>száma | 2008.<br>09. 01.<br>és<br>2009.<br>08. 31.<br>között<br>születe<br>ttek<br>száma | 2009.<br>09. 01.<br>és<br>2010.<br>08. 31.<br>között<br>születe<br>ttek<br>száma | 2010.<br>09. 01.<br>és<br>2011.<br>08. 31.<br>között<br>születe<br>ttek<br>száma | 2011.<br>09. 01.<br>és<br>2012.<br>08. 31.<br>között<br>születe<br>ttek<br>száma | Végöss<br>zeg |
|----------------|--|--|--|--|--|--|--|--|--|--|--|--|--|--|--|--|--|---------------|
| Kosd           | 34   | 29   | 27   | 24   | 34   | 30   | 30   | 26   | 14   | 30   | 18   | 21   | 36   | 19   | 29   | 22   | 19   | 442           |
| Órbottyán      | 76   | 80   | 91   | 77   | 77   | 75   | 93   | 70   | 84   | 81   | 88   | 94   | 103  | 90   | 86   | 88   | 69   | 1422          |
| Penc           | 18   | 17   | 13   | 11   | 10   | 14   | 13   | 10   | 15   | 24   | 15   | 15   | 17   | 21   | 23   | 11   | 18   | 265           |
| Püspökatvan    | 13   | 22   | 14   | 20   | 15   | 19   | 16   | 19   | 20   | 11   | 15   | 13   | 25   | 13   | 13   | 8  | 16   | 272           |
| Püspökszilágy  | 5  | 7  | 5  | 4  | 5  | 12   | 6  | 11   | 11   | 11   | 6  | 14   | 6  | 9  | 7  | 6  | 9  | 134           |
| Rád            | 29   | 19   | 24   | 14   | 24   | 18   | 17   | 25   | 19   | 26   | 15   | 30   | 32   | 21   | 17   | 19   | 19   | 368           |
| Szöd           | 32   | 35   | 33   | 43   | 38   | 49   | 56   | 40   | 46   | 50   | 50   | 48   | 45   | 45   | 44   | 37   | 37   | 728           |
| Szödliget      | 52   | 40   | 40   | 46   | 28   | 49   | 37   | 43   | 38   | 53   | 39   | 46   | 36   | 43   | 36   | 35   | 29   | 690           |
| Vác            | 350  | 338  | 297  | 319  | 338  | 296  | 302  | 316  | 344  | 352  | 343  | 357  | 374  | 341  | 334  | 319  | 294  | 5614          |
| Vácduka        | 24   | 20   | 18   | 13   | 12   | 19   | 17   | 15   | 11   | 23   | 12   | 25   | 26   | 19   | 14   | 16   | 17   | 301           |
| Váchartyán     | 24   | 20   | 17   | 16   | 17   | 20   | 15   | 18   | 17   | 19   | 15   | 16   | 15   | 12   | 24   | 15   | 22   | 302           |
| Váckisútfalu   | 3  | 2  | 2  | 2  | 6  | 3  | 4  | 7  | 9  | 3  | 4  | 5  | 6  | 2  | 3  | 5  | 5  | 71            |
| Vácrátót       | 26   | 22   | 24   | 21   | 23   | 17   | 25   | 20   | 22   | 25   | 14   | 21   | 18   | 17   | 21   | 11   | 14   | 341           |
| Gyáli járás    | 522  | 502  | 448  | 462  | 451  | 453  | 385  | 427  | 419  | 443  | 433  | 424  | 466  | 479  | 428  | 402  | 369  | 7513          |
| Alsónémedi     | 59   | 67   | 46   | 53   | 37   | 61   | 48   | 45   | 52   | 50   | 53   | 56   | 52   | 63   | 52   | 53   | 48   | 895           |
| Felsőpakony    | 50   | 48   | 40   | 40   | 38   | 36   | 31   | 35   | 38   | 36   | 38   | 47   | 52   | 43   | 39   | 33   | 46   | 690           |
| Gyál           | 297  | 293  | 262  | 264  | 277  | 262  | 225  | 259  | 256  | 268  | 254  | 240  | 256  | 258  | 241  | 216  | 180  | 4308          |
| Ócsa           | 116  | 94   | 100  | 105  | 99   | 94   | 81   | 88   | 73   | 89   | 88   | 81   | 106  | 115  | 96   | 100  | 95   | 1620          |
| Ráckevei járás | 449  | 426  | 409  | 394  | 408  | 454  | 389  | 371  | 380  | 395  | 370  | 397  | 382  | 357  | 333  | 293  | 340  | 6547          |
| Apaj           | 29   | 15   | 22   | 14   | 10   | 12   | 17   | 13   | 14   | 12   | 10   | 11   | 17   | 13   | 9  | 9  | 7  | 234           |

| Sorcímkék         | 1995.<br>09. 01.<br>és<br>1996.<br>08. 31.<br>között<br>születet<br>tek<br>száma | 1996.<br>09. 01.<br>és<br>1997.<br>08. 31.<br>között<br>születe<br>ttek<br>száma | 1997.<br>09. 01.<br>és<br>1998.<br>08. 31.<br>között<br>születe<br>ttek<br>száma | 1998.<br>09. 01.<br>és<br>1999.<br>08. 31.<br>között<br>születe<br>ttek<br>száma | 1999.<br>09. 01.<br>és<br>2000.<br>08. 31.<br>között<br>születe<br>ttek<br>száma | 2000.<br>09. 01.<br>és<br>2001.<br>08. 31.<br>között<br>születe<br>ttek<br>száma | 2001.<br>09. 01.<br>és<br>2002.<br>08. 31.<br>között<br>születe<br>ttek<br>száma | 2002.<br>09. 01.<br>és<br>2003.<br>08. 31.<br>között<br>születe<br>ttek<br>száma | 2003.<br>09. 01.<br>és<br>2004.<br>08. 31.<br>között<br>születe<br>ttek<br>száma | 2004.<br>09. 01.<br>és<br>2005.<br>08. 31.<br>között<br>születe<br>ttek<br>száma | 2005.<br>09. 01.<br>és<br>2006.<br>08. 31.<br>között<br>születe<br>ttek<br>száma | 2006.<br>09. 01.<br>és<br>2007.<br>08. 31.<br>között<br>születe<br>ttek<br>száma | 2007.<br>09. 01.<br>és<br>2008.<br>08. 31.<br>között<br>születe<br>ttek<br>száma | 2008.<br>09. 01.<br>és<br>2009.<br>08. 31.<br>között<br>születe<br>ttek<br>száma | 2009.<br>09. 01.<br>és<br>2010.<br>08. 31.<br>között<br>születe<br>ttek<br>száma | 2010.<br>09. 01.<br>és<br>2011.<br>08. 31.<br>között<br>születe<br>ttek<br>száma | 2011.<br>09. 01.<br>és<br>2012.<br>08. 31.<br>között<br>születe<br>ttek<br>száma | Végöss<br>zeg |
|-------------------|--|--|--|--|--|--|--|--|--|--|--|--|--|--|--|--|--|---------------|
| Áporka            | 15   | 9  | 10   | 12   | 7  | 14   | 9  | 10   | 7  | 11   | 6  | 19   | 7  | 6  | 17   | 9  | 14   | 182           |
| Dómsöd            | 88   | 75   | 63   | 73   | 63   | 84   | 67   | 64   | 69   | 67   | 61   | 63   | 57   | 69   | 44   | 37   | 52   | 1096          |
| Kiskunlacháza     | 99   | 116  | 99   | 99   | 105  | 100  | 75   | 93   | 84   | 85   | 88   | 91   | 99   | 78   | 82   | 77   | 93   | 1563          |
| Lórév             | 2  | 4  | 5  | 2  | 1  | 2  | 3  | 3  | 2  | 4  | 4  | 3  | 2  | 2  | 5  | 2  | 1  | 47            |
| Makád             | 15   | 15   | 14   | 9  | 13   | 20   | 11   | 12   | 10   | 11   | 6  | 15   | 7  | 6  | 7  | 9  | 9  | 189           |
| Ráckeve           | 126  | 104  | 111  | 113  | 133  | 132  | 112  | 123  | 108  | 132  | 114  | 100  | 127  | 106  | 107  | 93   | 100  | 1941          |
| Szigetbecse       | 12   | 22   | 14   | 14   | 16   | 21   | 21   | 8  | 20   | 21   | 14   | 18   | 12   | 17   | 11   | 14   | 7  | 262           |
| Szigetcsép        | 22   | 28   | 26   | 19   | 21   | 37   | 21   | 15   | 20   | 16   | 24   | 20   | 16   | 22   | 14   | 24   | 21   | 366           |
| Szigetszentmárton | 26   | 17   | 23   | 18   | 20   | 16   | 29   | 16   | 25   | 25   | 24   | 37   | 20   | 25   | 21   | 12   | 18   | 372           |
| Szigetújfalu      | 15   | 21   | 22   | 21   | 19   | 16   | 24   | 14   | 21   | 11   | 19   | 20   | 18   | 13   | 16   | 7  | 18   | 295           |
| Aszódí járás      | 438  | 423  | 397  | 389  | 411  | 414  | 375  | 401  | 349  | 385  | 386  | 390  | 380  | 378  | 373  | 336  | 341  | 6566          |
| Aszód             | 71   | 62   | 57   | 57   | 75   | 69   | 73   | 74   | 53   | 72   | 74   | 64   | 66   | 73   | 58   | 60   | 51   | 1109          |
| Bag               | 32   | 39   | 36   | 42   | 37   | 54   | 43   | 47   | 46   | 39   | 35   | 52   | 42   | 43   | 39   | 29   | 40   | 695           |
| Domony            | 19   | 19   | 25   | 24   | 29   | 23   | 22   | 26   | 16   | 22   | 19   | 20   | 21   | 17   | 26   | 16   | 22   | 366           |
| Galgahévíz        | 32   | 25   | 22   | 23   | 18   | 30   | 23   | 28   | 28   | 17   | 21   | 17   | 26   | 22   | 21   | 26   | 32   | 411           |
| Galgamácsa        | 28   | 31   | 26   | 17   | 29   | 14   | 13   | 16   | 24   | 21   | 21   | 20   | 16   | 12   | 14   | 22   | 15   | 339           |
| Hévízgyörk        | 37   | 34   | 30   | 32   | 36   | 32   | 22   | 32   | 30   | 39   | 23   | 31   | 26   | 31   | 28   | 27   | 24   | 514           |
| Iklad             | 17   | 23   | 24   | 13   | 24   | 16   | 24   | 14   | 13   | 28   | 20   | 27   | 29   | 18   | 14   | 21   | 21   | 346           |
| Kartal            | 76   | 68   | 61   | 72   | 62   | 55   | 62   | 56   | 51   | 44   | 72   | 62   | 55   | 58   | 61   | 53   | 53   | 1021          |
| Tura              | 93   | 93   | 91   | 85   | 78   | 93   | 74   | 83   | 67   | 81   | 80   | 74   | 77   | 77   | 84   | 64   | 65   | 1359          |

| Sorcímkék     | 1995.<br>09. 01.<br>és<br>1996.<br>08. 31.<br>között<br>születet<br>tek<br>száma | 1996.<br>09. 01.<br>és<br>1997.<br>08. 31.<br>között<br>születe<br>ttek<br>száma | 1997.<br>09. 01.<br>és<br>1998.<br>08. 31.<br>között<br>születe<br>ttek<br>száma | 1998.<br>09. 01.<br>és<br>1999.<br>08. 31.<br>között<br>születe<br>ttek<br>száma | 1999.<br>09. 01.<br>és<br>2000.<br>08. 31.<br>között<br>születe<br>ttek<br>száma | 2000.<br>09. 01.<br>és<br>2001.<br>08. 31.<br>között<br>születe<br>ttek<br>száma | 2001.<br>09. 01.<br>és<br>2002.<br>08. 31.<br>között<br>születe<br>ttek<br>száma | 2002.<br>09. 01.<br>és<br>2003.<br>08. 31.<br>között<br>születe<br>ttek<br>száma | 2003.<br>09. 01.<br>és<br>2004.<br>08. 31.<br>között<br>születe<br>ttek<br>száma | 2004.<br>09. 01.<br>és<br>2005.<br>08. 31.<br>között<br>születe<br>ttek<br>száma | 2005.<br>09. 01.<br>és<br>2006.<br>08. 31.<br>között<br>születe<br>ttek<br>száma | 2006.<br>09. 01.<br>és<br>2007.<br>08. 31.<br>között<br>születe<br>ttek<br>száma | 2007.<br>09. 01.<br>és<br>2008.<br>08. 31.<br>között<br>születe<br>ttek<br>száma | 2008.<br>09. 01.<br>és<br>2009.<br>08. 31.<br>között<br>születe<br>ttek<br>száma | 2009.<br>09. 01.<br>és<br>2010.<br>08. 31.<br>között<br>születe<br>ttek<br>száma | 2010.<br>09. 01.<br>és<br>2011.<br>08. 31.<br>között<br>születe<br>ttek<br>száma | 2011.<br>09. 01.<br>és<br>2012.<br>08. 31.<br>között<br>születe<br>ttek<br>száma | Végöss<br>zeg |     |
|---------------|--|--|--|--|--|--|--|--|--|--|--|--|--|--|--|--|--|---------------|-----|
|               |  |  |  |  |  |  |  |  |  |  |  |  |  |  |  |  |  |               |     |
| Vácegres      | 17   | 11   | 14   | 12   | 10   | 14   | 7  | 8  | 4  | 10   | 10   | 10   | 10   | 7  | 13   | 10   | 11   | 6             | 174 |
| Verseg        | 16   | 18   | 11   | 12   | 13   | 14   | 12   | 17   | 17   | 12   | 11   | 13   | 15   | 14   | 18   | 18   | 7  | 12            | 232 |
| Monori járás  | 781  | 730  | 767  | 697  | 694  | 729  | 741  | 659  | 698  | 690  | 692  | 700  | 724  | 717  | 694  | 637  | 645  | 11995         |     |
| Bénye         | 9  | 12   | 12   | 12   | 17   | 22   | 14   | 15   | 11   | 7  | 12   | 10   | 10   | 10   | 10   | 15   | 4  | 202           |     |
| Csőharaszt    | 45   | 27   | 25   | 28   | 20   | 30   | 24   | 18   | 22   | 17   | 24   | 14   | 13   | 17   | 17   | 13   | 15   | 369           |     |
| Gomba         | 41   | 31   | 43   | 32   | 39   | 38   | 36   | 40   | 41   | 33   | 30   | 30   | 31   | 37   | 26   | 27   | 34   | 589           |     |
| Gyömrő        | 172  | 190  | 186  | 154  | 172  | 157  | 190  | 148  | 181  | 202  | 184  | 202  | 206  | 208  | 211  | 200  | 193  | 3156          |     |
| Káva          | 11   | 2  | 5  | 12   | 1  | 8  | 10   | 5  | 4  | 7  | 8  | 3  | 4  | 5  | 11   | 2  | 5  | 103           |     |
| Monor         | 201  | 188  | 196  | 191  | 186  | 193  | 182  | 190  | 187  | 168  | 189  | 187  | 200  | 185  | 174  | 177  | 173  | 3167          |     |
| Monorierdő    | 51   | 43   | 53   | 41   | 48   | 55   | 62   | 44   | 58   | 33   | 42   | 52   | 59   | 47   | 43   | 47   | 42   | 820           |     |
| Nyáregyháza   | 52   | 43   | 48   | 45   | 34   | 46   | 44   | 24   | 31   | 35   | 36   | 34   | 42   | 33   | 34   | 23   | 36   | 640           |     |
| Péteri        | 29   | 33   | 29   | 35   | 18   | 29   | 30   | 30   | 27   | 21   | 20   | 23   | 29   | 25   | 26   | 14   | 15   | 433           |     |
| Pilis         | 153  | 134  | 147  | 119  | 131  | 138  | 131  | 119  | 125  | 135  | 123  | 123  | 103  | 114  | 121  | 94   | 113  | 2123          |     |
| Vasad         | 17   | 27   | 23   | 28   | 28   | 13   | 18   | 26   | 11   | 32   | 24   | 22   | 27   | 36   | 21   | 25   | 15   | 393           |     |
| Szobi járás   | 257  | 236  | 230  | 226  | 222  | 258  | 225  | 250  | 239  | 264  | 250  | 244  | 238  | 261  | 265  | 237  | 236  | 4138          |     |
| Bernecebaráti | 10   | 7  | 10   | 8  | 12   | 4  | 9  | 11   | 4  | 14   | 5  | 8  | 5  | 9  | 8  | 6  |  | 130           |     |
| Ipolydamásd   | 5  | 6  | 6  | 1  | 4  | 4  | 5  | 2  | 6  | 4  | 5  | 2  | 5  | 3  | 4  | 4  | 2  | 68            |     |
| Ipolytölgyes  | 6  | 1  | 3  | 6  | 5  | 1  | 2  | 2  | 2  | 4  | 2  | 4  | 1  | 3  | 3  | 4  |  | 49            |     |
| Kemence       | 15   | 10   | 10   | 10   | 7  | 15   | 6  | 7  | 4  | 8  | 5  | 14   | 6  | 8  | 10   | 9  | 5  | 149           |     |
| Kismaros      | 14   | 14   | 14   | 11   | 19   | 13   | 22   | 17   | 24   | 28   | 22   | 20   | 20   | 24   | 32   | 27   | 32   | 353           |     |

| Sorcímkék       | 1995.<br>09. 01.<br>és<br>1996.<br>08. 31.<br>között<br>születet<br>tek<br>száma | 1996.<br>09. 01.<br>és<br>1997.<br>08. 31.<br>között<br>születe<br>ttek<br>száma | 1997.<br>09. 01.<br>és<br>1998.<br>08. 31.<br>között<br>születe<br>ttek<br>száma | 1998.<br>09. 01.<br>és<br>1999.<br>08. 31.<br>között<br>születe<br>ttek<br>száma | 1999.<br>09. 01.<br>és<br>2000.<br>08. 31.<br>között<br>születe<br>ttek<br>száma | 2000.<br>09. 01.<br>és<br>2001.<br>08. 31.<br>között<br>születe<br>ttek<br>száma | 2001.<br>09. 01.<br>és<br>2002.<br>08. 31.<br>között<br>születe<br>ttek<br>száma | 2002.<br>09. 01.<br>és<br>2003.<br>08. 31.<br>között<br>születe<br>ttek<br>száma | 2003.<br>09. 01.<br>és<br>2004.<br>08. 31.<br>között<br>születe<br>ttek<br>száma | 2004.<br>09. 01.<br>és<br>2005.<br>08. 31.<br>között<br>születe<br>ttek<br>száma | 2005.<br>09. 01.<br>és<br>2006.<br>08. 31.<br>között<br>születe<br>ttek<br>száma | 2006.<br>09. 01.<br>és<br>2007.<br>08. 31.<br>között<br>születe<br>ttek<br>száma | 2007.<br>09. 01.<br>és<br>2008.<br>08. 31.<br>között<br>születe<br>ttek<br>száma | 2008.<br>09. 01.<br>és<br>2009.<br>08. 31.<br>között<br>születe<br>ttek<br>száma | 2009.<br>09. 01.<br>és<br>2010.<br>08. 31.<br>között<br>születe<br>ttek<br>száma | 2010.<br>09. 01.<br>és<br>2011.<br>08. 31.<br>között<br>születe<br>ttek<br>száma | 2011.<br>09. 01.<br>és<br>2012.<br>08. 31.<br>között<br>születe<br>ttek<br>száma | Végöss<br>zeg |
|-----------------|--|--|--|--|--|--|--|--|--|--|--|--|--|--|--|--|--|---------------|
| Kőspallag       | 8  | 8  | 11   | 10   | 6  | 10   | 8  | 6  | 3  | 6  | 7  | 11   | 6  | 8  | 3  | 3  | 7  | 121           |
| Letskés         | 14   | 20   | 17   | 9  | 13   | 9  | 8  | 13   | 12   | 12   | 13   | 14   | 11   | 11   | 14   | 10   | 11   | 211           |
| Márianosztra    | 12   | 11   | 15   | 14   | 8  | 7  | 10   | 10   | 14   | 7  | 10   | 8  | 7  | 4  | 6  | 9  | 4  | 156           |
| Nagybörzsöny    | 6  | 13   | 11   | 5  | 13   | 11   | 11   | 7  | 12   | 6  | 9  | 12   | 8  | 7  | 10   | 7  | 9  | 157           |
| Nagymaros       | 52   | 38   | 53   | 46   | 39   | 45   | 41   | 60   | 40   | 54   | 58   | 51   | 56   | 58   | 51   | 50   | 55   | 847           |
| Perőcsény       | 2  | 4  | 3  | 3  | 3  | 4  | 1  | 3  | 3  | 2  | 3  | 2  | 2  | 2  |  | 2  | 2  | 41            |
| Szob            | 34   | 27   | 20   | 25   | 23   | 33   | 23   | 23   | 30   | 26   | 30   | 19   | 26   | 25   | 25   | 21   | 19   | 429           |
| Szokolya        | 23   | 18   | 13   | 20   | 22   | 21   | 17   | 23   | 16   | 26   | 13   | 10   | 12   | 17   | 21   | 9  | 20   | 301           |
| Tésa            |  |  |  |  | 1  |  | 1  | 1  |  | 1  | 1  |  |  |  |  |  | 1  | 6             |
| Vámosmikola     | 16   | 15   | 15   | 13   | 13   | 30   | 17   | 12   | 17   | 12   | 15   | 16   | 20   | 19   | 13   | 17   | 10   | 270           |
| Verőce          | 29   | 35   | 22   | 35   | 26   | 40   | 34   | 40   | 45   | 43   | 38   | 40   | 43   | 49   | 55   | 50   | 46   | 670           |
| Zebegegy        | 11   | 9  | 7  | 10   | 8  | 11   | 10   | 13   | 7  | 11   | 14   | 13   | 10   | 14   | 10   | 9  | 13   | 180           |
| Budakeszi járás | 945  | 939  | 903  | 901  | 991  | 1068   | 1051   | 1111   | 1152   | 1140   | 1282   | 1268   | 1200   | 1213   | 1170   | 1052   | 959  | 18345         |
| Biatorbágy      | 121  | 131  | 103  | 135  | 143  | 158  | 158  | 185  | 182  | 186  | 235  | 212  | 197  | 225  | 184  | 183  | 168  | 2906          |
| Budajenő        | 22   | 23   | 20   | 18   | 27   | 23   | 30   | 19   | 41   | 21   | 45   | 35   | 33   | 22   | 23   | 25   | 21   | 448           |
| Budakeszi       | 137  | 147  | 134  | 141  | 147  | 159  | 162  | 167  | 167  | 173  | 171  | 174  | 164  | 172  | 187  | 139  | 140  | 2681          |
| Budaörs         | 303  | 292  | 300  | 283  | 329  | 344  | 295  | 322  | 337  | 336  | 367  | 373  | 355  | 353  | 363  | 313  | 300  | 5565          |
| Herceghalom     | 24   | 14   | 20   | 26   | 25   | 29   | 16   | 32   | 30   | 38   | 43   | 32   | 43   | 28   | 43   | 35   | 25   | 503           |
| Nagykovácsí     | 79   | 86   | 84   | 80   | 76   | 103  | 86   | 111  | 101  | 102  | 117  | 136  | 119  | 131  | 102  | 107  | 83   | 1703          |
| Páty            | 88   | 86   | 78   | 77   | 85   | 83   | 103  | 100  | 93   | 93   | 93   | 94   | 94   | 91   | 91   | 89   | 80   | 1518          |



| Sorcímkék            | 1995.<br>09. 01.<br>és<br>1996.<br>08. 31.<br>között<br>születet<br>tek<br>száma | 1996.<br>09. 01.<br>és<br>1997.<br>08. 31.<br>között<br>születe<br>ttek<br>száma | 1997.<br>09. 01.<br>és<br>1998.<br>08. 31.<br>között<br>születe<br>ttek<br>száma | 1998.<br>09. 01.<br>és<br>1999.<br>08. 31.<br>között<br>születe<br>ttek<br>száma | 1999.<br>09. 01.<br>és<br>2000.<br>08. 31.<br>között<br>születe<br>ttek<br>száma | 2000.<br>09. 01.<br>és<br>2001.<br>08. 31.<br>között<br>születe<br>ttek<br>száma | 2001.<br>09. 01.<br>és<br>2002.<br>08. 31.<br>között<br>születe<br>ttek<br>száma | 2002.<br>09. 01.<br>és<br>2003.<br>08. 31.<br>között<br>születe<br>ttek<br>száma | 2003.<br>09. 01.<br>és<br>2004.<br>08. 31.<br>között<br>születe<br>ttek<br>száma | 2004.<br>09. 01.<br>és<br>2005.<br>08. 31.<br>között<br>születe<br>ttek<br>száma | 2005.<br>09. 01.<br>és<br>2006.<br>08. 31.<br>között<br>születe<br>ttek<br>száma | 2006.<br>09. 01.<br>és<br>2007.<br>08. 31.<br>között<br>születe<br>ttek<br>száma | 2007.<br>09. 01.<br>és<br>2008.<br>08. 31.<br>között<br>születe<br>ttek<br>száma | 2008.<br>09. 01.<br>és<br>2009.<br>08. 31.<br>között<br>születe<br>ttek<br>száma | 2009.<br>09. 01.<br>és<br>2010.<br>08. 31.<br>között<br>születe<br>ttek<br>száma | 2010.<br>09. 01.<br>és<br>2011.<br>08. 31.<br>között<br>születe<br>ttek<br>száma | 2011.<br>09. 01.<br>és<br>2012.<br>08. 31.<br>között<br>születe<br>ttek<br>száma | Végöss<br>zeg |
|----------------------|--|--|--|--|--|--|--|--|--|--|--|--|--|--|--|--|--|---------------|
| Perbál               | 22   | 29   | 30   | 17   | 19   | 25   | 30   | 24   | 20   | 27   | 25   | 32   | 25   | 23   | 23   | 18   | 16   | 405           |
| Remeteszőlős         | 6  | 12   | 11   | 9  | 10   | 9  | 18   | 11   | 11   | 10   | 9  | 6  | 11   | 17   | 8  | 6  | 7  | 171           |
| Telki                | 63   | 47   | 54   | 58   | 59   | 60   | 66   | 63   | 75   | 77   | 73   | 86   | 65   | 74   | 63   | 74   | 42   | 1099          |
| Tök                  | 22   | 7  | 14   | 11   | 16   | 17   | 17   | 14   | 30   | 14   | 21   | 17   | 17   | 10   | 13   | 13   | 12   | 265           |
| Zsámbék              | 58   | 65   | 55   | 46   | 55   | 58   | 70   | 63   | 65   | 63   | 83   | 71   | 77   | 67   | 70   | 50   | 65   | 1081          |
| Szentendrei<br>járás | 881  | 812  | 839  | 802  | 832  | 915  | 896  | 936  | 904  | 961  | 965  | 954  | 983  | 968  | 903  | 865  | 810  | 15226         |
| Budakalász           | 111  | 105  | 98   | 92   | 108  | 100  | 106  | 119  | 101  | 126  | 129  | 124  | 138  | 129  | 114  | 106  | 110  | 1916          |
| Csobánka             | 38   | 45   | 34   | 30   | 52   | 39   | 31   | 37   | 37   | 35   | 29   | 37   | 29   | 29   | 26   | 32   | 25   | 585           |
| Dunabogdány          | 31   | 34   | 27   | 24   | 21   | 28   | 29   | 32   | 32   | 17   | 32   | 28   | 32   | 37   | 43   | 33   | 43   | 523           |
| Kisoroszi            | 8  | 13   | 9  | 8  | 9  | 14   | 11   | 12   | 11   | 5  | 7  | 9  | 13   | 12   | 10   | 10   | 9  | 170           |
| Leányfalu            | 39   | 25   | 43   | 31   | 37   | 37   | 40   | 40   | 37   | 49   | 44   | 59   | 56   | 55   | 40   | 36   | 29   | 697           |
| Piliszentkeresz<br>t | 24   | 27   | 22   | 21   | 16   | 19   | 24   | 20   | 14   | 30   | 29   | 24   | 25   | 29   | 27   | 23   | 23   | 397           |
| Piliszentlászló      | 14   | 7  | 21   | 15   | 15   | 16   | 19   | 22   | 17   | 16   | 22   | 12   | 16   | 23   | 15   | 17   | 10   | 277           |
| Pócsmegyer           | 16   | 15   | 16   | 18   | 12   | 25   | 20   | 29   | 19   | 22   | 24   | 27   | 24   | 20   | 27   | 25   | 24   | 363           |
| Pomáz                | 195  | 172  | 172  | 212  | 192  | 195  | 192  | 193  | 210  | 210  | 204  | 178  | 188  | 204  | 191  | 179  | 168  | 3255          |
| Szentendre           | 282  | 265  | 287  | 262  | 288  | 319  | 328  | 323  | 328  | 336  | 342  | 349  | 350  | 339  | 320  | 297  | 286  | 5301          |
| Szigetmonostor       | 33   | 26   | 31   | 24   | 15   | 38   | 23   | 27   | 23   | 34   | 30   | 31   | 38   | 20   | 25   | 26   | 21   | 465           |
| Tahitótfalu          | 77   | 68   | 61   | 52   | 56   | 72   | 53   | 63   | 59   | 58   | 52   | 53   | 55   | 55   | 54   | 62   | 46   | 996           |
| Visegrád             | 13   | 10   | 18   | 13   | 11   | 13   | 20   | 19   | 16   | 23   | 21   | 23   | 19   | 16   | 11   | 19   | 16   | 281           |

| Sorcímkék        | 1995.<br>09.01.<br>és<br>1996.<br>08.31.<br>között<br>születet<br>tek<br>száma | 1996.<br>09.01.<br>és<br>1997.<br>08.31.<br>között<br>születe<br>ttek<br>száma | 1997.<br>09.01.<br>és<br>1998.<br>08.31.<br>között<br>születe<br>ttek<br>száma | 1998.<br>09.01.<br>és<br>1999.<br>08.31.<br>között<br>születe<br>ttek<br>száma | 1999.<br>09.01.<br>és<br>2000.<br>08.31.<br>között<br>születe<br>ttek<br>száma | 2000.<br>09.01.<br>és<br>2001.<br>08.31.<br>között<br>születe<br>ttek<br>száma | 2001.<br>09.01.<br>és<br>2002.<br>08.31.<br>között<br>születe<br>ttek<br>száma | 2002.<br>09.01.<br>és<br>2003.<br>08.31.<br>között<br>születe<br>ttek<br>száma | 2003.<br>09.01.<br>és<br>2004.<br>08.31.<br>között<br>születe<br>ttek<br>száma | 2004.<br>09.01.<br>és<br>2005.<br>08.31.<br>között<br>születe<br>ttek<br>száma | 2005.<br>09.01.<br>és<br>2006.<br>08.31.<br>között<br>születe<br>ttek<br>száma | 2006.<br>09.01.<br>és<br>2007.<br>08.31.<br>között<br>születe<br>ttek<br>száma | 2007.<br>09.01.<br>és<br>2008.<br>08.31.<br>között<br>születe<br>ttek<br>száma | 2008.<br>09.01.<br>és<br>2009.<br>08.31.<br>között<br>születe<br>ttek<br>száma | 2009.<br>09.01.<br>és<br>2010.<br>08.31.<br>között<br>születe<br>ttek<br>száma | 2010.<br>09.01.<br>és<br>2011.<br>08.31.<br>között<br>születe<br>ttek<br>száma | 2011.<br>09.01.<br>és<br>2012.<br>08.31.<br>között<br>születe<br>ttek<br>száma | Végöss<br>zeg |
|------------------|--|--|--|--|--|--|--|--|--|--|--|--|--|--|--|--|--|---------------|
| Dabasi járás     | 609  | 565  | 521  | 536  | 528  | 520  | 499  | 529  | 499  | 478  | 528  | 521  | 537  | 528  | 484  | 429  | 464  | 8775          |
| Bugyi            | 61   | 52   | 49   | 57   | 54   | 48   | 54   | 49   | 56   | 47   | 39   | 49   | 54   | 58   | 30   | 44   | 46   | 847           |
| Dabas            | 199  | 181  | 168  | 196  | 180  | 156  | 146  | 163  | 158  | 153  | 166  | 164  | 165  | 179  | 153  | 137  | 137  | 2801          |
| Hernád           | 48   | 55   | 47   | 48   | 57   | 51   | 41   | 54   | 64   | 45   | 63   | 44   | 54   | 44   | 48   | 34   | 31   | 828           |
| Inárcs           | 52   | 63   | 53   | 58   | 46   | 36   | 47   | 44   | 34   | 50   | 57   | 50   | 49   | 50   | 57   | 50   | 46   | 842           |
| Kakucs           | 35   | 21   | 27   | 17   | 27   | 30   | 24   | 33   | 31   | 31   | 27   | 35   | 38   | 28   | 31   | 27   | 30   | 492           |
| Örkény           | 62   | 62   | 70   | 50   | 54   | 75   | 60   | 63   | 42   | 43   | 70   | 69   | 76   | 53   | 70   | 41   | 53   | 1013          |
| Pusztavacs       | 19   | 13   | 12   | 11   | 11   | 12   | 10   | 9  | 12   | 9  | 9  | 6  | 11   | 13   | 5  | 9  | 15   | 186           |
| Táborfalva       | 48   | 55   | 35   | 48   | 41   | 48   | 45   | 49   | 32   | 36   | 22   | 28   | 26   | 31   | 32   | 26   | 32   | 634           |
| Tatarszentgyörgy | 32   | 21   | 24   | 26   | 34   | 24   | 26   | 26   | 29   | 30   | 26   | 21   | 29   | 32   | 26   | 32   | 20   | 458           |
| Újhartyán        | 29   | 27   | 21   | 18   | 11   | 27   | 24   | 25   | 21   | 21   | 36   | 35   | 21   | 27   | 21   | 19   | 43   | 426           |
| Újlengyel        | 24   | 15   | 15   | 7  | 13   | 13   | 22   | 14   | 20   | 13   | 13   | 20   | 14   | 13   | 11   | 10   | 11   | 248           |
| Dunakeszi járás  | 866  | 722  | 773  | 727  | 796  | 792  | 807  | 844  | 855  | 972  | 987  | 1020   | 1081   | 1068   | 999  | 958  | 948  | 15215         |
| Csomád           | 19   | 19   | 21   | 19   | 21   | 21   | 14   | 21   | 13   | 32   | 23   | 17   | 24   | 28   | 18   | 20   | 21   | 351           |
| Dunakeszi        | 379  | 320  | 373  | 335  | 419  | 387  | 393  | 424  | 431  | 502  | 528  | 582  | 618  | 635  | 592  | 570  | 566  | 8054          |
| Fót              | 220  | 196  | 173  | 204  | 164  | 194  | 196  | 206  | 206  | 203  | 188  | 206  | 201  | 189  | 183  | 180  | 182  | 3291          |
| Göd              | 248  | 187  | 206  | 169  | 192  | 190  | 204  | 193  | 205  | 235  | 248  | 215  | 238  | 216  | 206  | 188  | 179  | 3519          |
| Gödöllői járás   | 1642   | 1599   | 1545   | 1530   | 1582   | 1644   | 1562   | 1756   | 1632   | 1704   | 1731   | 1671   | 1833   | 1708   | 1696   | 1484   | 1486   | 27805         |
| Csőmör           | 111  | 107  | 92   | 89   | 110  | 125  | 115  | 108  | 116  | 114  | 106  | 110  | 124  | 112  | 108  | 88   | 79   | 1814          |
| Dány             | 40   | 41   | 51   | 38   | 41   | 57   | 37   | 53   | 47   | 42   | 47   | 48   | 54   | 43   | 37   | 37   | 47   | 760           |

| Sorcímkék                    | 1995.<br>09. 01.<br>és<br>1996.<br>08. 31.<br>között<br>születet<br>tek<br>száma | 1996.<br>09. 01.<br>és<br>1997.<br>08. 31.<br>között<br>születe<br>ttek<br>száma | 1997.<br>09. 01.<br>és<br>1998.<br>08. 31.<br>között<br>születe<br>ttek<br>száma | 1998.<br>09. 01.<br>és<br>1999.<br>08. 31.<br>között<br>születe<br>ttek<br>száma | 1999.<br>09. 01.<br>és<br>2000.<br>08. 31.<br>között<br>születe<br>ttek<br>száma | 2000.<br>09. 01.<br>és<br>2001.<br>08. 31.<br>között<br>születe<br>ttek<br>száma | 2001.<br>09. 01.<br>és<br>2002.<br>08. 31.<br>között<br>születe<br>ttek<br>száma | 2002.<br>09. 01.<br>és<br>2003.<br>08. 31.<br>között<br>születe<br>ttek<br>száma | 2003.<br>09. 01.<br>és<br>2004.<br>08. 31.<br>között<br>születe<br>ttek<br>száma | 2004.<br>09. 01.<br>és<br>2005.<br>08. 31.<br>között<br>születe<br>ttek<br>száma | 2005.<br>09. 01.<br>és<br>2006.<br>08. 31.<br>között<br>születe<br>ttek<br>száma | 2006.<br>09. 01.<br>és<br>2007.<br>08. 31.<br>között<br>születe<br>ttek<br>száma | 2007.<br>09. 01.<br>és<br>2008.<br>08. 31.<br>között<br>születe<br>ttek<br>száma | 2008.<br>09. 01.<br>és<br>2009.<br>08. 31.<br>között<br>születe<br>ttek<br>száma | 2009.<br>09. 01.<br>és<br>2010.<br>08. 31.<br>között<br>születe<br>ttek<br>száma | 2010.<br>09. 01.<br>és<br>2011.<br>08. 31.<br>között<br>születe<br>ttek<br>száma | 2011.<br>09. 01.<br>és<br>2012.<br>08. 31.<br>között<br>születe<br>ttek<br>száma | Végöss<br>zeg |
|------------------------------|--|--|--|--|--|--|--|--|--|--|--|--|--|--|--|--|--|---------------|
| Erdőkertes                   | 82   | 85   | 82   | 88   | 81   | 89   | 81   | 83   | 91   | 99   | 116  | 103  | 95   | 84   | 98   | 85   | 71   | 1513          |
| Gödöllő                      | 362  | 348  | 316  | 338  | 360  | 357  | 351  | 380  | 365  | 362  | 398  | 357  | 366  | 375  | 334  | 305  | 282  | 5956          |
| Isaszeg                      | 140  | 141  | 130  | 117  | 136  | 123  | 131  | 118  | 113  | 124  | 117  | 106  | 122  | 121  | 139  | 116  | 117  | 2111          |
| Kerepes                      | 139  | 112  | 117  | 124  | 112  | 102  | 94   | 113  | 99   | 93   | 96   | 83   | 130  | 117  | 108  | 94   | 102  | 1835          |
| Kistarcsa                    | 126  | 119  | 123  | 125  | 113  | 131  | 118  | 139  | 120  | 143  | 138  | 158  | 175  | 167  | 174  | 146  | 170  | 2385          |
| Mogyoród                     | 78   | 74   | 79   | 72   | 77   | 82   | 62   | 83   | 77   | 79   | 83   | 66   | 90   | 73   | 77   | 59   | 57   | 1268          |
| Nagytarcsa                   | 36   | 50   | 45   | 34   | 46   | 41   | 43   | 49   | 46   | 48   | 40   | 49   | 49   | 46   | 46   | 59   | 38   | 765           |
| Pécel                        | 185  | 182  | 175  | 157  | 159  | 159  | 162  | 194  | 171  | 176  | 211  | 180  | 198  | 192  | 204  | 164  | 190  | 3059          |
| Szada                        | 65   | 43   | 49   | 58   | 49   | 74   | 56   | 74   | 58   | 56   | 66   | 74   | 73   | 60   | 57   | 49   | 62   | 1023          |
| Vácszentlászló               | 29   | 22   | 26   | 21   | 26   | 17   | 24   | 20   | 20   | 29   | 11   | 23   | 24   | 35   | 19   | 16   | 26   | 388           |
| Valkó                        | 36   | 31   | 38   | 23   | 26   | 30   | 26   | 43   | 19   | 18   | 24   | 33   | 25   | 25   | 22   | 18   | 17   | 454           |
| Veresegyház                  | 191  | 209  | 198  | 223  | 211  | 226  | 244  | 272  | 267  | 296  | 258  | 255  | 279  | 237  | 251  | 221  | 211  | 4049          |
| Zsámbok                      | 22   | 35   | 24   | 23   | 35   | 31   | 18   | 27   | 23   | 25   | 20   | 26   | 29   | 21   | 22   | 27   | 17   | 425           |
| Szigetszentmikl<br>ósi járás | 1272   | 1186   | 1151   | 1121   | 1164   | 1212   | 1210   | 1290   | 1335   | 1358   | 1400   | 1459   | 1593   | 1539   | 1402   | 1282   | 1295   | 22269         |
| Délegyháza                   | 38   | 38   | 39   | 34   | 42   | 40   | 44   | 28   | 42   | 42   | 33   | 42   | 44   | 47   | 53   | 39   | 56   | 701           |
| Dunaharaszti                 | 230  | 214  | 222  | 205  | 226  | 194  | 233  | 226  | 257  | 262  | 290  | 293  | 352  | 297  | 266  | 257  | 238  | 4262          |
| Dunavarsány                  | 76   | 73   | 76   | 78   | 71   | 73   | 74   | 104  | 84   | 87   | 88   | 107  | 112  | 85   | 84   | 73   | 71   | 1416          |
| Halásztelek                  | 96   | 90   | 83   | 88   | 91   | 114  | 62   | 105  | 96   | 110  | 102  | 110  | 108  | 113  | 114  | 110  | 123  | 1715          |
| Majosháza                    | 18   | 17   | 11   | 11   | 11   | 16   | 18   | 12   | 16   | 23   | 15   | 20   | 24   | 23   | 20   | 10   | 18   | 283           |
| Szigethalom                  | 209  | 185  | 200  | 172  | 176  | 190  | 183  | 217  | 216  | 226  | 219  | 234  | 255  | 224  | 222  | 189  | 199  | 3516          |

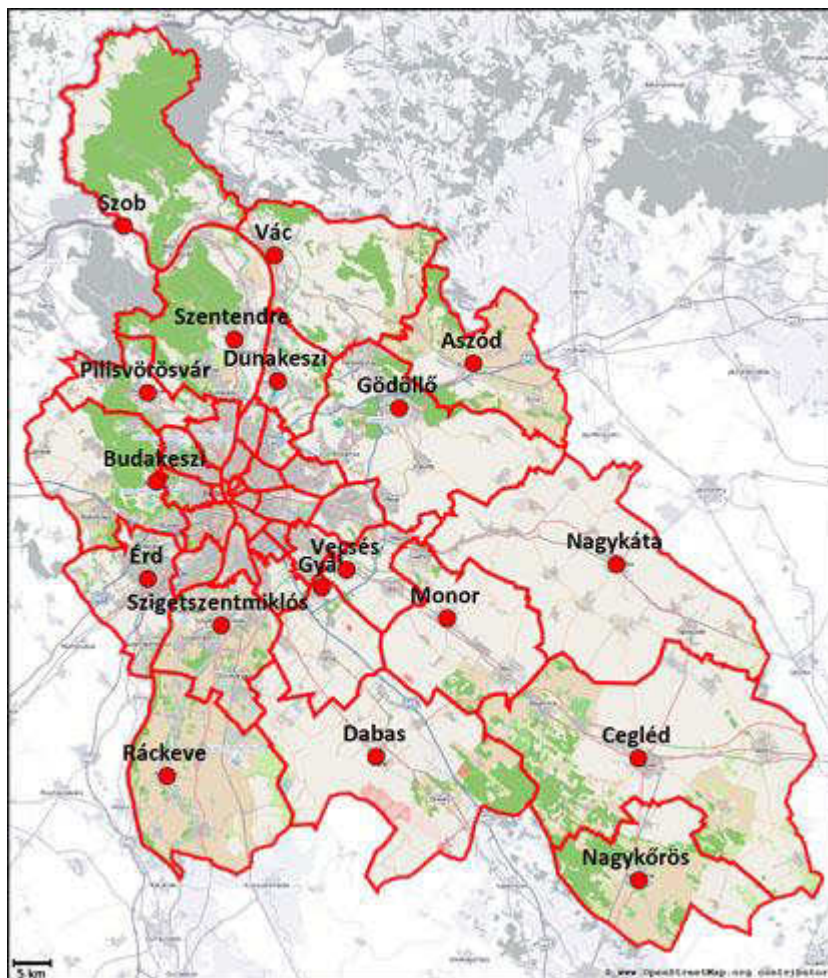
| Sorcímkék             | 1995.<br>09. 01.<br>és<br>1996.<br>08. 31.<br>között<br>születet<br>tek<br>száma | 1996.<br>09. 01.<br>és<br>1997.<br>08. 31.<br>között<br>születe<br>ttek<br>száma | 1997.<br>09. 01.<br>és<br>1998.<br>08. 31.<br>között<br>születe<br>ttek<br>száma | 1998.<br>09. 01.<br>és<br>1999.<br>08. 31.<br>között<br>születe<br>ttek<br>száma | 1999.<br>09. 01.<br>és<br>2000.<br>08. 31.<br>között<br>születe<br>ttek<br>száma | 2000.<br>09. 01.<br>és<br>2001.<br>08. 31.<br>között<br>születe<br>ttek<br>száma | 2001.<br>09. 01.<br>és<br>2002.<br>08. 31.<br>között<br>születe<br>ttek<br>száma | 2002.<br>09. 01.<br>és<br>2003.<br>08. 31.<br>között<br>születe<br>ttek<br>száma | 2003.<br>09. 01.<br>és<br>2004.<br>08. 31.<br>között<br>születe<br>ttek<br>száma | 2004.<br>09. 01.<br>és<br>2005.<br>08. 31.<br>között<br>születe<br>ttek<br>száma | 2005.<br>09. 01.<br>és<br>2006.<br>08. 31.<br>között<br>születe<br>ttek<br>száma | 2006.<br>09. 01.<br>és<br>2007.<br>08. 31.<br>között<br>születe<br>ttek<br>száma | 2007.<br>09. 01.<br>és<br>2008.<br>08. 31.<br>között<br>születe<br>ttek<br>száma | 2008.<br>09. 01.<br>és<br>2009.<br>08. 31.<br>között<br>születe<br>ttek<br>száma | 2009.<br>09. 01.<br>és<br>2010.<br>08. 31.<br>között<br>születe<br>ttek<br>száma | 2010.<br>09. 01.<br>és<br>2011.<br>08. 31.<br>között<br>születe<br>ttek<br>száma | 2011.<br>09. 01.<br>és<br>2012.<br>08. 31.<br>között<br>születe<br>ttek<br>száma | Végöss<br>zeg |
|-----------------------|--|--|--|--|--|--|--|--|--|--|--|--|--|--|--|--|--|---------------|
| Szigetszentmikl<br>ós | 413  | 396  | 353  | 370  | 393  | 379  | 391  | 416  | 451  | 423  | 490  | 474  | 505  | 553  | 480  | 446  | 427  | 7360          |
| Taksony               | 67   | 50   | 76   | 60   | 56   | 77   | 71   | 72   | 71   | 68   | 59   | 69   | 74   | 77   | 46   | 70   | 55   | 1118          |
| Tököl                 | 125  | 123  | 91   | 103  | 98   | 129  | 134  | 110  | 102  | 117  | 104  | 110  | 119  | 120  | 117  | 88   | 108  | 1898          |
| Érdi járás            | 1384   | 1287   | 1278   | 1199   | 1304   | 1256   | 1318   | 1378   | 1271   | 1407   | 1452   | 1348   | 1368   | 1371   | 1303   | 1142   | 1154   | 22220         |
| Diósd                 | 103  | 94   | 117  | 94   | 106  | 108  | 121  | 145  | 106  | 146  | 159  | 120  | 161  | 139  | 117  | 110  | 109  | 2055          |
| Érd                   | 758  | 686  | 662  | 646  | 689  | 652  | 689  | 662  | 659  | 693  | 710  | 658  | 700  | 690  | 667  | 590  | 607  | 11418         |
| Pusztazámor           | 11   | 17   | 12   | 9  | 20   | 15   | 17   | 19   | 8  | 26   | 19   | 11   | 13   | 15   | 10   | 21   | 13   | 256           |
| Sósút                 | 36   | 42   | 32   | 37   | 28   | 37   | 27   | 41   | 24   | 29   | 38   | 23   | 37   | 27   | 38   | 28   | 30   | 554           |
| Százhalmobatt<br>a    | 227  | 206  | 194  | 172  | 214  | 179  | 214  | 220  | 217  | 209  | 230  | 217  | 178  | 226  | 197  | 190  | 195  | 3485          |
| Tárnok                | 117  | 97   | 111  | 104  | 92   | 102  | 96   | 117  | 88   | 107  | 117  | 109  | 108  | 102  | 109  | 93   | 89   | 1758          |
| Törökbálint           | 132  | 145  | 150  | 137  | 155  | 163  | 154  | 174  | 169  | 197  | 179  | 210  | 171  | 172  | 165  | 110  | 111  | 2694          |
| Vecsesi járás         | 539  | 478  | 436  | 443  | 467  | 465  | 444  | 471  | 474  | 514  | 553  | 560  | 582  | 569  | 530  | 499  | 455  | 8479          |
| Ecser                 | 42   | 28   | 32   | 36   | 41   | 33   | 30   | 40   | 30   | 41   | 41   | 36   | 46   | 34   | 41   | 39   | 33   | 623           |
| Maglód                | 162  | 149  | 124  | 118  | 120  | 115  | 102  | 113  | 149  | 145  | 148  | 138  | 148  | 145  | 146  | 161  | 133  | 2316          |
| Üllő                  | 130  | 117  | 110  | 113  | 114  | 124  | 125  | 125  | 108  | 108  | 143  | 151  | 154  | 147  | 148  | 130  | 125  | 2172          |
| Vecses                | 205  | 184  | 170  | 176  | 192  | 193  | 187  | 193  | 187  | 220  | 221  | 235  | 234  | 243  | 195  | 169  | 164  | 3368          |
| Nagykátai járás       | 961  | 892  | 862  | 849  | 840  | 809  | 837  | 813  | 739  | 775  | 781  | 775  | 746  | 763  | 678  | 676  | 643  | 13439         |
| Farmos                | 42   | 37   | 31   | 35   | 38   | 32   | 36   | 38   | 33   | 41   | 36   | 36   | 32   | 39   | 26   | 32   | 26   | 590           |
| Kóka                  | 38   | 67   | 46   | 44   | 55   | 42   | 58   | 55   | 54   | 58   | 41   | 54   | 44   | 42   | 39   | 39   | 44   | 820           |

| Sorcímkek        | 1995.<br>09. 01.<br>és<br>1996.<br>08. 31.<br>között<br>születet<br>tek<br>száma | 1996.<br>09. 01.<br>és<br>1997.<br>08. 31.<br>között<br>születe<br>ttek<br>száma | 1997.<br>09. 01.<br>és<br>1998.<br>08. 31.<br>között<br>születe<br>ttek<br>száma | 1998.<br>09. 01.<br>és<br>1999.<br>08. 31.<br>között<br>születe<br>ttek<br>száma | 1999.<br>09. 01.<br>és<br>2000.<br>08. 31.<br>között<br>születe<br>ttek<br>száma | 2000.<br>09. 01.<br>és<br>2001.<br>08. 31.<br>között<br>születe<br>ttek<br>száma | 2001.<br>09. 01.<br>és<br>2002.<br>08. 31.<br>között<br>születe<br>ttek<br>száma | 2002.<br>09. 01.<br>és<br>2003.<br>08. 31.<br>között<br>születe<br>ttek<br>száma | 2003.<br>09. 01.<br>és<br>2004.<br>08. 31.<br>között<br>születe<br>ttek<br>száma | 2004.<br>09. 01.<br>és<br>2005.<br>08. 31.<br>között<br>születe<br>ttek<br>száma | 2005.<br>09. 01.<br>és<br>2006.<br>08. 31.<br>között<br>születe<br>ttek<br>száma | 2006.<br>09. 01.<br>és<br>2007.<br>08. 31.<br>között<br>születe<br>ttek<br>száma | 2007.<br>09. 01.<br>és<br>2008.<br>08. 31.<br>között<br>születe<br>ttek<br>száma | 2008.<br>09. 01.<br>és<br>2009.<br>08. 31.<br>között<br>születe<br>ttek<br>száma | 2009.<br>09. 01.<br>és<br>2010.<br>08. 31.<br>között<br>születe<br>ttek<br>száma | 2010.<br>09. 01.<br>és<br>2011.<br>08. 31.<br>között<br>születe<br>ttek<br>száma | 2011.<br>09. 01.<br>és<br>2012.<br>08. 31.<br>között<br>születe<br>ttek<br>száma | Végöss<br>zeg |
|------------------|--|--|--|--|--|--|--|--|--|--|--|--|--|--|--|--|--|---------------|
| Mende            | 47   | 46   | 44   | 38   | 48   | 43   | 34   | 44   | 38   | 32   | 42   | 43   | 42   | 28   | 35   | 30   | 36   | 670           |
| Nagykátá         | 161  | 126  | 137  | 148  | 143  | 137  | 153  | 145  | 114  | 143  | 150  | 123  | 128  | 119  | 133  | 110  | 111  | 2281          |
| Pánd             | 25   | 38   | 27   | 27   | 25   | 24   | 32   | 32   | 29   | 21   | 19   | 19   | 30   | 24   | 19   | 16   | 28   | 435           |
| Sülysáp          | 118  | 93   | 95   | 101  | 77   | 86   | 91   | 78   | 87   | 86   | 97   | 90   | 73   | 107  | 72   | 82   | 73   | 1506          |
| Szentlőrinc-kátá | 21   | 24   | 16   | 25   | 17   | 25   | 15   | 21   | 16   | 9  | 21   | 19   | 9  | 18   | 18   | 16   | 18   | 308           |
| Szentmártonkátá  | 63   | 72   | 62   | 71   | 69   | 60   | 58   | 53   | 51   | 53   | 46   | 55   | 43   | 58   | 45   | 46   | 37   | 942           |
| Tápióbicske      | 54   | 44   | 45   | 33   | 41   | 42   | 41   | 38   | 48   | 41   | 37   | 46   | 44   | 32   | 38   | 41   | 40   | 705           |
| Tápiógyörgye     | 38   | 31   | 38   | 38   | 32   | 33   | 33   | 36   | 30   | 38   | 39   | 27   | 35   | 29   | 30   | 33   | 18   | 558           |
| Tápióság         | 37   | 33   | 37   | 31   | 35   | 33   | 21   | 27   | 26   | 31   | 20   | 25   | 23   | 17   | 22   | 18   | 20   | 456           |
| Tápiószecső      | 90   | 66   | 57   | 65   | 64   | 55   | 62   | 45   | 51   | 62   | 46   | 68   | 59   | 56   | 53   | 53   | 46   | 998           |
| Tápiószéle       | 75   | 88   | 89   | 83   | 78   | 75   | 72   | 79   | 73   | 67   | 67   | 71   | 69   | 75   | 62   | 62   | 51   | 1236          |
| Tápiószentmárton | 80   | 65   | 74   | 65   | 59   | 60   | 74   | 64   | 43   | 42   | 57   | 47   | 57   | 59   | 41   | 38   | 40   | 965           |
| Tóalmás          | 44   | 34   | 35   | 27   | 37   | 30   | 28   | 36   | 22   | 33   | 31   | 28   | 33   | 31   | 24   | 36   | 34   | 543           |
| Úri              | 28   | 28   | 29   | 18   | 22   | 32   | 29   | 22   | 24   | 18   | 32   | 24   | 25   | 29   | 21   | 24   | 21   | 426           |
| Nagykőrösi járás | 348  | 309  | 296  | 315  | 311  | 310  | 323  | 321  | 290  | 302  | 298  | 274  | 276  | 256  | 247  | 222  | 242  | 4940          |
| Kocsér           | 19   | 25   | 17   | 17   | 16   | 25   | 25   | 15   | 22   | 14   | 12   | 13   | 9  | 10   | 13   | 10   | 11   | 273           |
| Nagykőrös        | 301  | 256  | 252  | 267  | 268  | 251  | 274  | 278  | 237  | 265  | 256  | 235  | 242  | 225  | 206  | 187  | 206  | 4206          |
| Nyársapát        | 28   | 28   | 27   | 31   | 27   | 34   | 24   | 28   | 31   | 23   | 30   | 26   | 25   | 21   | 28   | 25   | 25   | 461           |

| Sorcímkek               | 1995.<br>09. 01.<br>és<br>1996.<br>08. 31.<br>között<br>születet<br>tek<br>száma | 1996.<br>09. 01.<br>és<br>1997.<br>08. 31.<br>között<br>születe<br>ttek<br>száma | 1997.<br>09. 01.<br>és<br>1998.<br>08. 31.<br>között<br>születe<br>ttek<br>száma | 1998.<br>09. 01.<br>és<br>1999.<br>08. 31.<br>között<br>születe<br>ttek<br>száma | 1999.<br>09. 01.<br>és<br>2000.<br>08. 31.<br>között<br>születe<br>ttek<br>száma | 2000.<br>09. 01.<br>és<br>2001.<br>08. 31.<br>között<br>születe<br>ttek<br>száma | 2001.<br>09. 01.<br>és<br>2002.<br>08. 31.<br>között<br>születe<br>ttek<br>száma | 2002.<br>09. 01.<br>és<br>2003.<br>08. 31.<br>között<br>születe<br>ttek<br>száma | 2003.<br>09. 01.<br>és<br>2004.<br>08. 31.<br>között<br>születe<br>ttek<br>száma | 2004.<br>09. 01.<br>és<br>2005.<br>08. 31.<br>között<br>születe<br>ttek<br>száma | 2005.<br>09. 01.<br>és<br>2006.<br>08. 31.<br>között<br>születe<br>ttek<br>száma | 2006.<br>09. 01.<br>és<br>2007.<br>08. 31.<br>között<br>születe<br>ttek<br>száma | 2007.<br>09. 01.<br>és<br>2008.<br>08. 31.<br>között<br>születe<br>ttek<br>száma | 2008.<br>09. 01.<br>és<br>2009.<br>08. 31.<br>között<br>születe<br>ttek<br>száma | 2009.<br>09. 01.<br>és<br>2010.<br>08. 31.<br>között<br>születe<br>ttek<br>száma | 2010.<br>09. 01.<br>és<br>2011.<br>08. 31.<br>között<br>születe<br>ttek<br>száma | 2011.<br>09. 01.<br>és<br>2012.<br>08. 31.<br>között<br>születe<br>ttek<br>száma | Végöss<br>zeg |
|-------------------------|--|--|--|--|--|--|--|--|--|--|--|--|--|--|--|--|--|---------------|
| Pilisvörösvári<br>járás | 631  | 616  | 592  | 584  | 595  | 648  | 587  | 634  | 663  | 665  | 668  | 641  | 651  | 678  | 619  | 589  | 551  | 10612         |
| Pilisborosjenő          | 38   | 51   | 39   | 40   | 30   | 44   | 42   | 34   | 41   | 49   | 33   | 38   | 35   | 41   | 36   | 27   | 32   | 650           |
| Piliscsaba              | 99   | 102  | 80   | 93   | 83   | 114  | 104  | 102  | 107  | 102  | 115  | 116  | 117  | 106  | 105  | 97   | 91   | 1733          |
| Pilisjászfalu           | 23   | 25   | 27   | 27   | 16   | 31   | 24   | 25   | 33   | 19   | 27   | 23   | 27   | 16   | 27   | 20   | 16   | 406           |
| Pilisszántó             | 25   | 25   | 18   | 20   | 31   | 29   | 26   | 26   | 25   | 22   | 23   | 19   | 19   | 21   | 16   | 27   | 27   | 399           |
| Pilisszentiván          | 49   | 51   | 44   | 51   | 55   | 46   | 46   | 47   | 52   | 62   | 47   | 58   | 42   | 64   | 43   | 54   | 38   | 849           |
| Pilisvörösvár           | 184  | 144  | 164  | 150  | 160  | 152  | 128  | 148  | 144  | 162  | 167  | 164  | 149  | 153  | 149  | 120  | 131  | 2569          |
| Solymár                 | 120  | 113  | 118  | 112  | 103  | 111  | 102  | 130  | 136  | 118  | 122  | 95   | 125  | 117  | 99   | 127  | 107  | 1955          |
| Tinnye                  | 25   | 23   | 25   | 20   | 17   | 27   | 13   | 22   | 20   | 25   | 22   | 18   | 23   | 24   | 26   | 17   | 18   | 365           |
| Üröm                    | 68   | 82   | 77   | 71   | 100  | 94   | 102  | 100  | 105  | 106  | 112  | 110  | 114  | 136  | 118  | 100  | 91   | 1686          |

## 1.2. A megye köznevelési intézményrendszerének jellemzői, főbb mutatói

1. ábra      ábra: Pest megye térképe



2. ábra

3. ábra

### 1.1.20. Óvodai feladatellátás Pest megyében

Az önkormányzati fenntartású köznevelési intézmények 2013. január 1-jei állami fenntartásba vétele az óvodai feladatot ellátó intézményeket alapvetően nem érintette, ennek ellenére sok intézményben következett be emiatt változás. Azok a többcélú intézmények, amelyek az óvodai feladat mellett más köznevelési feladatot is elláttak, 2013. január 1-jétől már csak az óvodai és az esetleges nem köznevelési feladataikat látják el. Emiatt változik az intézmények elnevezése, és a köznevelési feladatot ellátó egyes önkormányzati fenntartású intézmények állami fenntartásba vételéről szóló 2012. évi CLXXXVIII. törvény alapján ezen intézmények új OM azonosítót kaptak. Abban az esetben is változhatott az intézmény neve, illetve OM azonosítója, ha az intézményt fenntartó társulás felbomlása miatt az óvodák ismét a települési önkormányzatok fenntartásába kerültek. A fent leírt változások átvezetése a

Magyar Államkincstárnál és a Köznevelés Információs Rendszerében még folyamatban vannak, ezért ezeket az alábbi elemzések még nem tartalmazzák.

1. Melléklet Pest megyében működő óvodai intézmények

29. Táblázat

| Járás (tankerület)   | Település      | 3 éves     | 2 éves     | 1 éves     |
|----------------------|----------------|------------|------------|------------|
| Ceglédi járás        | Abony          | 147        | 150        | 153        |
|                      | Albertirsa     | 136        | 107        | 127        |
|                      | Cegléd         | 338        | 345        | 358        |
|                      | Ceglédbercel   | 36         | 34         | 33         |
|                      | Csemő          | 58         | 34         | 40         |
|                      | Dánszentmiklós | 18         | 16         | 23         |
|                      | Jászkarajenő   | 21         | 34         | 19         |
|                      | Kőröstetétlen  | 6          | 6          | 5          |
|                      | Mikebuda       | 6          | 2          | 4          |
|                      | Tápiószőlős    | 24         | 24         | 23         |
|                      | Törtel         | 43         | 41         | 33         |
|                      | Újszilvás      | 28         | 23         | 21         |
| <b>Ceglédi járás</b> |                | <b>861</b> | <b>816</b> | <b>839</b> |
| Váci járás           | Acsa           | 10         | 8          | 12         |
|                      | Csörög         | 24         | 23         | 20         |
|                      | Csővár         | 6          | 7          | 5          |
|                      | Galgagyörk     | 10         | 13         | 12         |
|                      | Kisnémedi      | 7          | 6          | 7          |
|                      | Kosd           | 29         | 22         | 19         |
|                      | Órbottyán      | 86         | 88         | 69         |
|                      | Penc           | 23         | 11         | 18         |
|                      | Püspökatvan    | 13         | 8          | 16         |
|                      | Püspökszilágy  | 7          | 6          | 9          |
|                      | Rád            | 17         | 19         | 19         |
|                      | Sződ           | 44         | 37         | 37         |
|                      | Sződliget      | 36         | 35         | 29         |
|                      | Vác            | 334        | 319        | 294        |
|                      | Vácduka        | 14         | 16         | 17         |
|                      | Váchartyán     | 24         | 15         | 22         |
|                      | Váckisújfalu   | 3          | 5          | 5          |
|                      | Vácrátót       | 21         | 11         | 14         |
| <b>Váci járás</b>    |                | <b>708</b> | <b>649</b> | <b>624</b> |
| Gyáli járás          | Alsónémedi     | 52         | 53         | 48         |
|                      | Felsőpakony    | 39         | 33         | 46         |
|                      | Gyál           | 241        | 216        | 180        |



| Járás (tankerület)    | Település         | 3 éves     | 2 éves     | 1 éves     |
|-----------------------|-------------------|------------|------------|------------|
|                       | Ócsa              | 96         | 100        | 95         |
| <b>Gyáli járás</b>    |                   | <b>428</b> | <b>402</b> | <b>369</b> |
| Ráckevei járás        | Apaj              | 9          | 9          | 7          |
|                       | Áporka            | 17         | 9          | 14         |
|                       | Dömsöd            | 44         | 37         | 52         |
|                       | Kiskunlacháza     | 82         | 77         | 93         |
|                       | Lórév             | 5          | 2          | 1          |
|                       | Makád             | 7          | 9          | 9          |
|                       | Ráckeve           | 107        | 93         | 100        |
|                       | Szigetbecse       | 11         | 14         | 7          |
|                       | Szigetcsép        | 14         | 24         | 21         |
|                       | Szigetszentmárton | 21         | 12         | 18         |
|                       | Szigetújfalu      | 16         | 7          | 18         |
| <b>Ráckevei járás</b> |                   | <b>333</b> | <b>293</b> | <b>340</b> |
| Aszódi járás          | Aszód             | 58         | 60         | 51         |
|                       | Bag               | 39         | 29         | 40         |
|                       | Domony            | 26         | 16         | 22         |
|                       | Galgahévíz        | 21         | 26         | 32         |
|                       | Galgamácsa        | 14         | 22         | 15         |
|                       | Hévízgyörk        | 28         | 27         | 24         |
|                       | Iklad             | 14         | 21         | 21         |
|                       | Kartal            | 61         | 53         | 53         |
|                       | Tura              | 84         | 64         | 65         |
|                       | Vácegres          | 10         | 11         | 6          |
|                       | Verseg            | 18         | 7          | 12         |
| <b>Aszódi járás</b>   |                   | <b>373</b> | <b>336</b> | <b>341</b> |
| Monori járás          | Bénye             | 10         | 15         | 4          |
|                       | Csévharaszt       | 17         | 13         | 15         |
|                       | Gomba             | 26         | 27         | 34         |
|                       | Gyömrő            | 211        | 200        | 193        |
|                       | Káva              | 11         | 2          | 5          |
|                       | Monor             | 174        | 177        | 173        |
|                       | Monorierdő        | 43         | 47         | 42         |
|                       | Nyáregyháza       | 34         | 23         | 36         |
|                       | Péteri            | 26         | 14         | 15         |
|                       | Pilis             | 121        | 94         | 113        |
|                       | Vasad             | 21         | 25         | 15         |
| <b>Monori járás</b>   |                   | <b>694</b> | <b>637</b> | <b>645</b> |
| Szobi járás           | Bernecebaráti     | 8          | 6          |            |
|                       | Ipolydamásd       | 4          | 4          | 2          |
|                       | Ipolytölgyes      | 3          | 4          |            |
|                       | Kemence           | 10         | 9          | 5          |
|                       | Kismaros          | 32         | 27         | 32         |

| Járás (tankerület)       | Település         | 3 éves      | 2 éves      | 1 éves     |
|--------------------------|-------------------|-------------|-------------|------------|
|                          | Kóspallag         | 3           | 3           | 7          |
|                          | Letskés           | 14          | 10          | 11         |
|                          | Márianosztra      | 6           | 9           | 4          |
|                          | Nagybörzsöny      | 10          | 7           | 9          |
|                          | Nagymaros         | 51          | 50          | 55         |
|                          | Perőcsény         |             | 2           | 2          |
|                          | Szob              | 25          | 21          | 19         |
|                          | Szokolya          | 21          | 9           | 20         |
|                          | Tésa              |             |             | 1          |
|                          | Vámosmikola       | 13          | 17          | 10         |
|                          | Verőce            | 55          | 50          | 46         |
|                          | Zebegény          | 10          | 9           | 13         |
| <b>Szobi járás</b>       |                   | <b>265</b>  | <b>237</b>  | <b>236</b> |
| Budakeszi járás          | Biatorbágy        | 184         | 183         | 168        |
|                          | Budajenő          | 23          | 25          | 21         |
|                          | Budakeszi         | 187         | 139         | 140        |
|                          | Budaörs           | 363         | 313         | 300        |
|                          | Herceghalom       | 43          | 35          | 25         |
|                          | Nagykovács        | 102         | 107         | 83         |
|                          | Páty              | 91          | 89          | 80         |
|                          | Perbál            | 23          | 18          | 16         |
|                          | Remeteszőlős      | 8           | 6           | 7          |
|                          | Telki             | 63          | 74          | 42         |
|                          | Tök               | 13          | 13          | 12         |
|                          | Zsámbék           | 70          | 50          | 65         |
| <b>Budakeszi járás</b>   |                   | <b>1170</b> | <b>1052</b> | <b>959</b> |
| Szentendrei járás        | Budakalász        | 114         | 106         | 110        |
|                          | Csobánka          | 26          | 32          | 25         |
|                          | Dunabogdány       | 43          | 33          | 43         |
|                          | Kisoroszi         | 10          | 10          | 9          |
|                          | Leányfalu         | 40          | 36          | 29         |
|                          | Pilisszentkereszt | 27          | 23          | 23         |
|                          | Pilisszentlászló  | 15          | 17          | 10         |
|                          | Pócsmegyer        | 27          | 25          | 24         |
|                          | Pomáz             | 191         | 179         | 168        |
|                          | Szentendre        | 320         | 297         | 286        |
|                          | Szigetmonostor    | 25          | 26          | 21         |
|                          | Tahitófalu        | 54          | 62          | 46         |
|                          | Visegrád          | 11          | 19          | 16         |
| <b>Szentendrei járás</b> |                   | <b>903</b>  | <b>865</b>  | <b>810</b> |
| Dabasi járás             | Bugyi             | 30          | 44          | 46         |
|                          | Dabas             | 153         | 137         | 137        |
|                          | Hernád            | 48          | 34          | 31         |

| Járás (tankerület)              | Település         | 3 éves      | 2 éves      | 1 éves      |
|---------------------------------|-------------------|-------------|-------------|-------------|
|                                 | Inárcs            | 57          | 50          | 46          |
|                                 | Kakucs            | 31          | 27          | 30          |
|                                 | Örkény            | 70          | 41          | 53          |
|                                 | Pusztavacs        | 5           | 9           | 15          |
|                                 | Táborfalva        | 32          | 26          | 32          |
|                                 | Tatárszentgyörgy  | 26          | 32          | 20          |
|                                 | Újhartyán         | 21          | 19          | 43          |
|                                 | Újlengyel         | 11          | 10          | 11          |
| <b>Dabasi járás</b>             |                   | <b>484</b>  | <b>429</b>  | <b>464</b>  |
| Dunakeszi járás                 | Csomád            | 18          | 20          | 21          |
|                                 | Dunakeszi         | 592         | 570         | 566         |
|                                 | Fót               | 183         | 180         | 182         |
|                                 | Göd               | 206         | 188         | 179         |
| <b>Dunakeszi járás</b>          |                   | <b>999</b>  | <b>958</b>  | <b>948</b>  |
| Gödöllői járás                  | Csömör            | 108         | 88          | 79          |
|                                 | Dány              | 37          | 37          | 47          |
|                                 | Erdőkertes        | 98          | 85          | 71          |
|                                 | Gödöllő           | 334         | 305         | 282         |
|                                 | Isaszeg           | 139         | 116         | 117         |
|                                 | Kerepes           | 108         | 94          | 102         |
|                                 | Kistarcsa         | 174         | 146         | 170         |
|                                 | Mogyoród          | 77          | 59          | 57          |
|                                 | Nagytarcsa        | 46          | 59          | 38          |
|                                 | Pécel             | 204         | 164         | 190         |
|                                 | Szada             | 57          | 49          | 62          |
|                                 | Vácszentlászló    | 19          | 16          | 26          |
|                                 | Valkó             | 22          | 18          | 17          |
|                                 | Veresegyház       | 251         | 221         | 211         |
|                                 | Zsámbok           | 22          | 27          | 17          |
| <b>Gödöllői járás</b>           |                   | <b>1696</b> | <b>1484</b> | <b>1486</b> |
| Szigetszentmiklósi járás        | Délegyháza        | 53          | 39          | 56          |
|                                 | Dunaharaszti      | 266         | 257         | 238         |
|                                 | Dunavarsány       | 84          | 73          | 71          |
|                                 | Halásztelek       | 114         | 110         | 123         |
|                                 | Majosháza         | 20          | 10          | 18          |
|                                 | Szigethalom       | 222         | 189         | 199         |
|                                 | Szigetszentmiklós | 480         | 446         | 427         |
|                                 | Taksony           | 46          | 70          | 55          |
|                                 | Tököl             | 117         | 88          | 108         |
| <b>Szigetszentmiklósi járás</b> |                   | <b>1402</b> | <b>1282</b> | <b>1295</b> |
| Érdi járás                      | Diósd             | 117         | 110         | 109         |
|                                 | Érd               | 667         | 590         | 607         |
|                                 | Pusztazámor       | 10          | 21          | 13          |

| Járás (tankerület)          | Település        | 3 éves       | 2 éves       | 1 éves       |
|-----------------------------|------------------|--------------|--------------|--------------|
|                             | Sóskút           | 38           | 28           | 30           |
|                             | Százhalombatta   | 197          | 190          | 195          |
|                             | Tárnok           | 109          | 93           | 89           |
|                             | Törökbálint      | 165          | 110          | 111          |
| <b>Érdi járás</b>           |                  | <b>1303</b>  | <b>1142</b>  | <b>1154</b>  |
| Vecsési járás               | Ecser            | 41           | 39           | 33           |
|                             | Maglód           | 146          | 161          | 133          |
|                             | Üllő             | 148          | 130          | 125          |
|                             | Vecsés           | 195          | 169          | 164          |
| <b>Vecsési járás</b>        |                  | <b>530</b>   | <b>499</b>   | <b>455</b>   |
| Nagykátai járás             | Farmos           | 26           | 32           | 26           |
|                             | Kóka             | 39           | 39           | 44           |
|                             | Mende            | 35           | 30           | 36           |
|                             | Nagykátai        | 133          | 110          | 111          |
|                             | Pánd             | 19           | 16           | 28           |
|                             | Sülysáp          | 72           | 82           | 73           |
|                             | Szentlőrinc      | 18           | 16           | 18           |
|                             | Szentmártonkátai | 45           | 46           | 37           |
|                             | Tápióbicske      | 38           | 41           | 40           |
|                             | Tápiógyörgye     | 30           | 33           | 18           |
|                             | Tápióság         | 22           | 18           | 20           |
|                             | Tápiószecső      | 53           | 53           | 46           |
|                             | Tápiószéle       | 62           | 62           | 51           |
|                             | Tápiószentmárton | 41           | 38           | 40           |
|                             | Tóalmás          | 24           | 36           | 34           |
|                             | Úri              | 21           | 24           | 21           |
| <b>Nagykátai járás</b>      |                  | <b>678</b>   | <b>676</b>   | <b>643</b>   |
| Nagykőrösi járás            | Kocsér           | 13           | 10           | 11           |
|                             | Nagykőrös        | 206          | 187          | 206          |
|                             | Nyársapát        | 28           | 25           | 25           |
| <b>Nagykőrösi járás</b>     |                  | <b>247</b>   | <b>222</b>   | <b>242</b>   |
| Pilisvörösvári járás        | Pilisborosjenő   | 36           | 27           | 32           |
|                             | Piliscsaba       | 105          | 97           | 91           |
|                             | Pilisjászfalu    | 27           | 20           | 16           |
|                             | Pilisszántó      | 16           | 27           | 27           |
|                             | Pilisszentiván   | 43           | 54           | 38           |
|                             | Pilisvörösvár    | 149          | 120          | 131          |
|                             | Solymár          | 99           | 127          | 107          |
|                             | Tinnye           | 26           | 17           | 18           |
|                             | Üröm             | 118          | 100          | 91           |
| <b>Pilisvörösvári járás</b> |                  | <b>619</b>   | <b>589</b>   | <b>551</b>   |
| <b>Pest megye összesen</b>  |                  | <b>13693</b> | <b>12568</b> | <b>12401</b> |

(Forrás: Helyi Vizual Regiszter)

Pest megyében 336 köznevelési intézmény, 478 feladatellátási helyen lát el óvodai feladatot, az intézmények egyharmada községi-, közel egyharmada pedig városi önkormányzat fenntartásában működik. Valamennyi egyházi intézmény egyoldalú nyilatkozat alapján vesz részt az óvodai feladatellátásban, a magánintézmények fenntartói közoktatási megállapodást, illetve köznevelési szerződést az óvodai feladatra vonatkozóan nem kötöttek.

30. Táblázat *Pest megyei óvodák fenntartók szerinti csoportosítása*

| Fenntartó típusa                                       |        | Intézmények száma | Feladatellátási helyek száma |
|--|--------|-------------------|------------------------------|
| alapítvány   | magán  | 33                | 33                           |
| állami szerv   | állami | 2                 | 2                            |
| egyesület  | magán  | 6                 | 6                            |
| egyházi jogi személy                                   | egyház | 27                | 29                           |
| fővárosi önkormányzat                                  | állami | 1                 | 1                            |
| korlátolt felelősségű társaság                         | magán  | 17                | 17                           |
| közhasznú alapítvány                                   | magán  | 6                 | 6                            |
| községi önkormányzat                                   | állami | 101               | 129                          |
| megyei jogú városi önkormányzat                        | állami | 2                 | 13                           |
| önkormányzatok fenntartói társulása                    | állami | 6                 | 10                           |
| önkormányzatok fenntartói társulása - gesztor és tag   | állami | 14                | 18                           |
| önkormányzatok fenntartói társulása - társulási tanács | állami | 12                | 15                           |
| települési kisebbségi önkormányzat                     | állami | 2                 | 2                            |
| többcélú kistérségi társulás                           | állami | 9                 | 9                            |
| városi önkormányzat                                    | állami | 98                | 188                          |

(Forrás: KIRSTAT 2012.)

Abony Város Önkormányzatának fenntartásában működik a Gyöngyszemek Óvodája, amelynek 3 feladatellátási helyén 8 vegyes életkorú óvodai csoport működik. A Klebelsberg Intézményfenntartó Központ fenntartásában működik a Cházár András Óvoda, Általános Iskola, Szakiskola, Speciális Szakiskola, Készségfejlesztő Speciális Szakiskola, Diákotthon és Pedagógiai Szakszolgálat, amely a megyében 4 feladatellátási helyen működik, ezek között óvoda, korai fejlesztés, pedagógiai szakszolgálat szerepel.

A budakalászi Csodabogár Alapítványi Óvoda – Bölcsőde feladatellátási helyén 49 fő nevelése folyik, amelyből gyógypedagógiai ellátásban 3 fő részesül. A budakeszi Tarkabarka-Kunterbunt Óvoda székhelyén, 3 évfolyamon, 6 csoportban végzi a 150 fős gyermekcsoport napközi otthonos német nemzetiségi óvodai nevelését.

31. Táblázat *Pest megyei óvodai statisztikai adatok*

| Óvodás<br>gyermekek<br>száma | Óvodai<br>férőhelyek<br>száma | Integráltan<br>nevelt sajátos<br>nevelési igényű<br>gyermekek<br>száma | Hátrányos<br>helyzetű<br>gyermekek száma | Halmozottan<br>hátrányos helyzetű<br>gyermekek | Fő<br>munkaviszonyú<br>pedagógusok száma | Óvodai<br>csoportok<br>száma |
|------------------------------|-------------------------------|--|--|--|--|------------------------------|
| 47470                        | 50575                         | 394  | 8619                                     | 2074   | 4157                                     | 1967                         |
|                              |                               | 0,83%  | 18,16%                                   | 4,37%  |  |                              |

(Forrás: KIRSTAT 2012.)

A megyei óvodai statisztikából kiderül, hogy az óvodai férőhelyek kihasználtsága 94 %-os. Az óvodába járó gyermekek között az integráltan nevelt sajátos nevelési igényű gyermekek száma alacsony, nem éri el az 1 %-ot. Hátrányos és halmozottan hátrányos helyzetű gyermekek száma viszont meghaladja a 22 %-ot. Egy óvodai csoportra 24 gyermek jut, egy főállásban dolgozó pedagógusra pedig 11 fő.

187 Pest megyei település közül 33 település nem rendelkezik óvodai feladatellátási hellyel, ezek a következők: Apaj, Áporka, Bernecebaráti, Csemő, Csörög, Csővár, Gomba, Ipolydamásd, Ipolytölgyes, Káva, Kemence, Kisnémedi, Kóspallag, Lórév, Makád, Márianosztra, Mende, Mikebuda, Nagybörzsöny, Nyársapát, Perőcsény, Pusztavacs, Pusztazámor, Remeteszőlős, Tápiószentmárton, Tápiószőlős, Tésa, Újszilvás, Uri, Vácegres, Váckisújfalu, Vámosmikola, Verseg.

32. Táblázat *Óvodás gyermekek és óvodai férőhelyek száma tankerületenként*

| Tankerület neve   | Óvodás gyermekek száma | Óvodai feladatellátási helyek száma |
|-------------------|------------------------|-------------------------------------|
| Aszód             | 1320                   | 14                                  |
| Budakeszi         | 4013                   | 35                                  |
| Cegléd            | 3296                   | 40                                  |
| Dabas             | 1854                   | 19                                  |
| Dunakeszi         | 3302                   | 30                                  |
| Érd               | 4198                   | 37                                  |
| Gödöllő           | 5850                   | 50                                  |
| Gyál              | 1436                   | 10                                  |
| Monor             | 2338                   | 23                                  |
| Nagykát           | 2507                   | 25                                  |
| Nagykőrös         | 1027                   | 12                                  |
| Pilisvörösvár     | 1949                   | 24                                  |
| Ráckeve           | 1266                   | 16                                  |
| Szentendre        | 3197                   | 42                                  |
| Szigetszentmiklós | 4717                   | 34                                  |
| Szob              | 920                    | 16                                  |
| Vác               | 2529                   | 34                                  |
| Vecsés            | 1751                   | 17                                  |

(Forrás: KIRSTAT 2012.)

2. Melléklet Nemzetiségi nevelés Pest megye óvodáiban

3. Melléklet Óvodai nemzetiségi nevelés

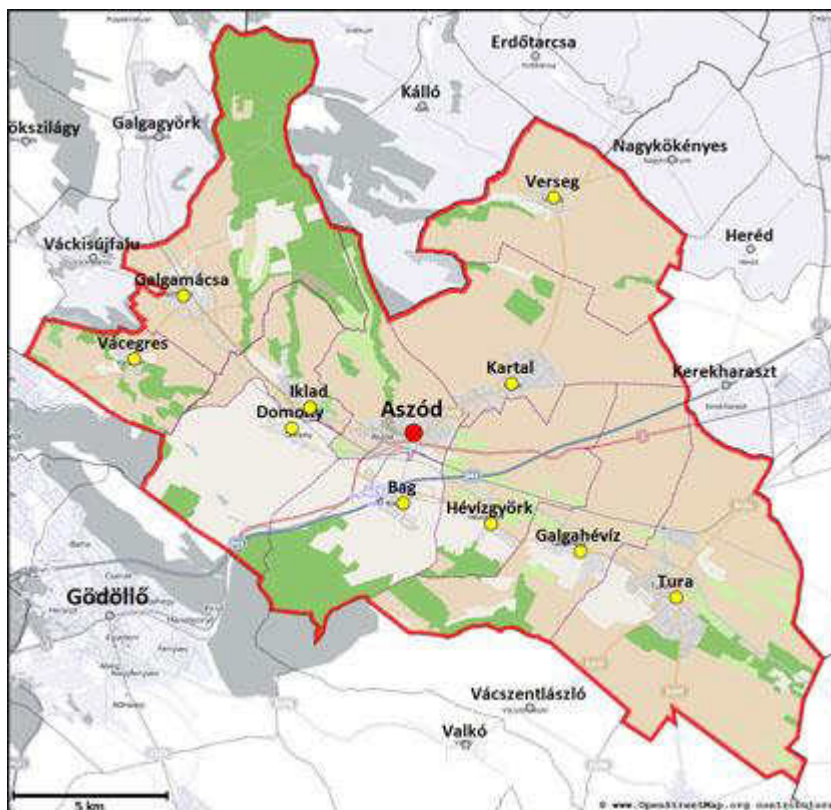
4. Melléklet Két tanítási nyelvű nevelésben részt vevő gyermekek száma óvodában

#### 1.1.1.1. Aszód járás

2014. szeptember 1-jétől kezdődően valamennyi 3. életévét betöltött gyermeknek óvodai nevelésben kell részt vennie. A következő táblázatok azt mutatják, hogy az egyes településeken az elkövetkező években hogyan változik a településen élő óvodás korú gyermekek száma.

4. ábra

5. ábra      ábra: Aszód járás



Az Aszódi Tankerületben az óvodás gyermekek száma 1320 fő, és 14 db óvodai feladatellátási hely van, amelynek egyenletes a megoszlása, így a járás három nagyobb településén 2-2 feladatellátási hely, míg a kisebb településeken 1-1 FEH működik. A feladatellátási helyek mindegyike állami fenntartású intézmény, az aszódi járásban nincs egyházi és magán fenntartásban lévő intézmény.

33. Táblázat      Táblázat Aszódjárára vonatkozó áttekintő adatok

| Települ<br>és | Állami fenntartású intézmény |                        | Egyházi fenntartású intézmény |                        | Magán fenntartású intézmény |                        |
|---------------|------------------------------|------------------------|-------------------------------|------------------------|-----------------------------|------------------------|
|               | FEH-ek<br>száma (db)         | gyerekek<br>száma (fő) | FEH-ek<br>száma (db)          | gyerekek<br>száma (fő) | FEH-ek<br>száma (db)        | gyerekek<br>száma (fő) |
| Aszód         | 2                            | 222                    | 0                             | 0                      | 0                           | 0                      |
| Bag           | 1                            | 131                    | 0                             | 0                      | 0                           | 0                      |
| Domony        | 1                            | 49                     | 0                             | 0                      | 0                           | 0                      |
| Galgahévíz    | 1                            | 87                     | 0                             | 0                      | 0                           | 0                      |



| Települ és | Állami fenntartású intézmény |                     | Egyházi fenntartású intézmény |                     | Magán fenntartású intézmény |                     |
|------------|------------------------------|---------------------|-------------------------------|---------------------|-----------------------------|---------------------|
|            | FEH-ek száma (db)            | gyerekek száma (fő) | FEH-ek száma (db)             | gyerekek száma (fő) | FEH-ek száma (db)           | gyerekek száma (fő) |
| Galgamácsa | 1                            | 58                  | 0                             | 0                   | 0                           | 0                   |
| Hévízgyörk | 1                            | 105                 | 0                             | 0                   | 0                           | 0                   |
| Iklad      | 1                            | 112                 | 0                             | 0                   | 0                           | 0                   |
| Kartal     | 2                            | 212                 | 0                             | 0                   | 0                           | 0                   |
| Tura       | 2                            | 279                 | 0                             | 0                   | 0                           | 0                   |
| Vácegres   | 1                            | 28                  | 0                             | 0                   | 0                           | 0                   |
| Verseg     | 1                            | 37                  | 0                             | 0                   | 0                           | 0                   |

(Forrás: KIRSTAT 2012.)

A 2012. és a 2013. évben a településeken élő óvodás korú gyermekek száma nem haladja meg az óvodai férőhelyek számát, az óvodai férőhelyek kihasználtsága a járásban 85,51 %. Életkor szerint egyenletes eloszlásban találunk gyermekeket a 3-5 éves korosztály között, a 2éves és 7 évesek aránya a járásban elenyésző.

#### 5. Melléklet Óvodáskorúak megoszlása

(Forrás: Helyi Vizuál Regiszter)

A járásban 3 nagyobb településen, Aszódon, Kartalon és Turán az óvodáskorúak száma a 200 főt is meghaladja, Bagon, Ikladon és Hévízgyörkben ez a szám 100 fő fölött van. Négy településen pedig ez a szám nem éri el az 50 főt.

#### 6. Melléklet Településenkénti kapacitás adatok

2014. szeptember 1-jétől kezdődően valamennyi 3. életévét betöltött gyermeknek óvodai nevelésben kell részt vennie. A következő táblázat mutatja, hogy az egyes településeken az elkövetkező években hogyan változik a településen élő 3 éves gyermekek száma.

#### 34. Táblázat 3 éves gyermekek száma a településeken

(Forrás: Helyi Vizuál Regiszter)

Az Aszódi járás 11 településén 10 köznevelési intézmény 14 feladatellátási helyén működik óvoda. A járás valamennyi településén működik óvoda, Aszódon és Turán városi önkormányzat, Galgamácsán és Vácegresen önkormányzatok fenntartói társulása - társulási tanács, a többi településen a községi önkormányzat látja el a fenntartói feladatokat. A gyermeklétszám a községi önkormányzatok által fenntartott intézményekben a legmagasabb, az önkormányzatok fenntartói társulása - társulási tanács által fenntartottak esetén a legalacsonyabb. A sajátos nevelési igényű gyermekek száma elenyésző, míg a hátrányos

helyzetű vagy halmozottan hátrányos helyzetű gyermekek aránya olykor majdnem 40 %. Egy fő munkaviszonyú pedagógusra 11 gyermek jut a községi önkormányzat által fenntartott helyeken, míg önkormányzatok fenntartói társulásánál ez a szám 9 fő. Egy óvodai csoportba a községi önkormányzatok esetén 22 gyermek jut, a városi önkormányzatnál 24 fő, míg a fenntartói társulásnál 17 fő.

35. Táblázat Óvodás gyermekek és feladatellátási helyek száma településenként

| Település neve | Fenntartó típusa                                       | Óvodás gyermekek száma | Óvodai feladatellátási helyek száma |
|----------------|--|------------------------|-------------------------------------|
| Aszód          | városi önkormányzat                                    | 222                    | 2                                   |
| Bag            | községi önkormányzat                                   | 131                    | 1                                   |
| Domony         | községi önkormányzat                                   | 49                     | 1                                   |
| Galgahévíz     | községi önkormányzat                                   | 87                     | 1                                   |
| Galgamácsa     | önkormányzatok fenntartói társulása - társulási tanács | 58                     | 1                                   |
| Hévízgyörk     | községi önkormányzat                                   | 105                    | 1                                   |
| Iklad          | községi önkormányzat                                   | 112                    | 1                                   |
| Kartal         | községi önkormányzat                                   | 212                    | 2                                   |
| Tura           | városi önkormányzat                                    | 279                    | 2                                   |
| Vácegres       | önkormányzatok fenntartói társulása - társulási tanács | 28                     | 1                                   |
| Verseg         | községi önkormányzat                                   | 37                     | 1                                   |

36. Táblázat

37. Táblázat Gyermeklétszám fenntartó típusonként

| Fenntartó típusa                                       | Gyermekek száma | Férőhelyek száma | Integrált tan nevelt sajátos nevelési igényű gyermekek | Hátrányos helyzetű gyermekek | Halmozott tan hátrányos helyzetű gyermekek | Fő munkaviszonyú pedagógusok száma | Csoportok száma | Kihasználtság (%) | Integrált tan nevelt sajátos nevelési igényű gyermekek aránya | Hátrányos helyzetű gyermekek aránya | Halmozott tan hátrányos helyzetű gyermekek aránya |
|--|-----------------|------------------|--|------------------------------|--|------------------------------------|-----------------|-------------------|---|-------------------------------------|---|
| községi önkormányzat                                   | 733             | 854              | 6  | 188                          | 82   | 64                                 | 33              | 85,83%            | 0,82%   | 25,65%                              | 11,19%  |
| önkormányzatok fenntartói társulása - társulási tanács | 86              | 119              | 0  | 33                           | 12   | 10                                 | 5               | 72,27%            | 0,00%   | 38,37%                              | 13,95%  |
| városi önkormányzat                                    | 501             | 509              | 7  | 146                          | 48   | 45                                 | 21              | 98,43%            | 1,40%   | 29,14%                              | 9,58%   |

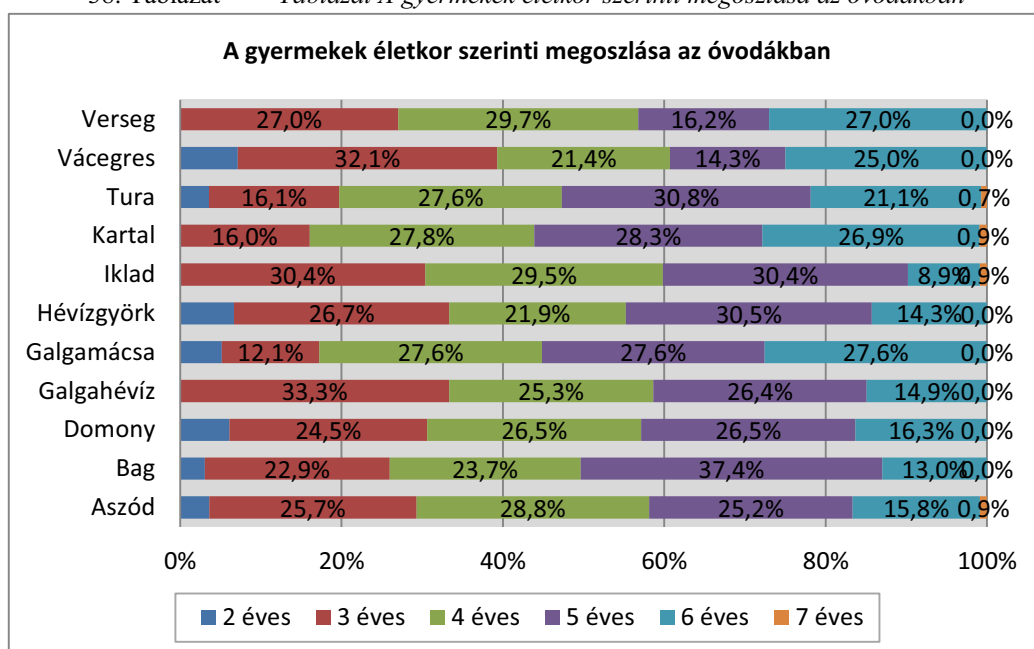
(Forrás: KIRSTAT 2012.)

A járásban 1320 fő óvodáskorú, mindegyikük önkormányzati fenntartású óvodákba jár. 332 kiscsoportos, 355 középső csoportba és 626 nagycsoportos gyermek jár, továbbá 7 fő vegyes csoportba. Az óvodai feladatellátási a férőhelyek kihasználtsága átlagosan 86 %.

Az alábbi táblázat a járás településein található óvodákba járó gyermekek életkor szerinti megoszlását mutatja.

A járás óvodáiban – Galgahévíz, Hévízgyörk, Iklad és Vácegres kivételével – alacsonyabb a 3 éves gyermekek száma, mint a 4 éveseké. Az évenkénti születések száma alapján csökkenést figyelhetünk meg az elkövetkező évek tekintetében, és ez átlagosan 11%-os csökkenést jelent majd az óvodákban. 7 éves korosztály elenyésző számban található jelenleg a járás óvodáiban.

38. Táblázat Táblázat A gyermekek életkor szerinti megoszlása az óvodákban



(Forrás: KIRSTAT 2012.)

Az egy pedagógusra jutó gyermekek száma a járásban 11,1. A községi önkormányzat által fenntartott óvodákban a felsőfokú végzettségű óvodapedagógusok aránya a teljes munkaidős pedagógusok számához képest 92%, az önkormányzatok fenntartói társulása esetén 90%, a legjobb arányszám, 93 % a városi önkormányzat esetén áll fent. Gyógypedagógus egyik fenntartói helyen sem működik.

39. Táblázat Táblázat Alkalmazottak létszáma fenntartó típusonként

| Fenntartó típusa                                       | Teljes munkaidős pedagógusok száma | Felsőfokú végzettségű óvodapedagógus | Középfokú végzettségű óvodapedagógus | Gyógypedagógus | Nevelő és oktató munkát közvetlenül segítők száma |
|--|------------------------------------|--------------------------------------|--------------------------------------|----------------|---|
| községi önkormányzat                                   | 64                                 | 59                                   | 5                                    | 0              | 33  |
| önkormányzatok fenntartói társulása - társulási tanács | 10                                 | 9                                    | 1                                    | 0              | 4   |

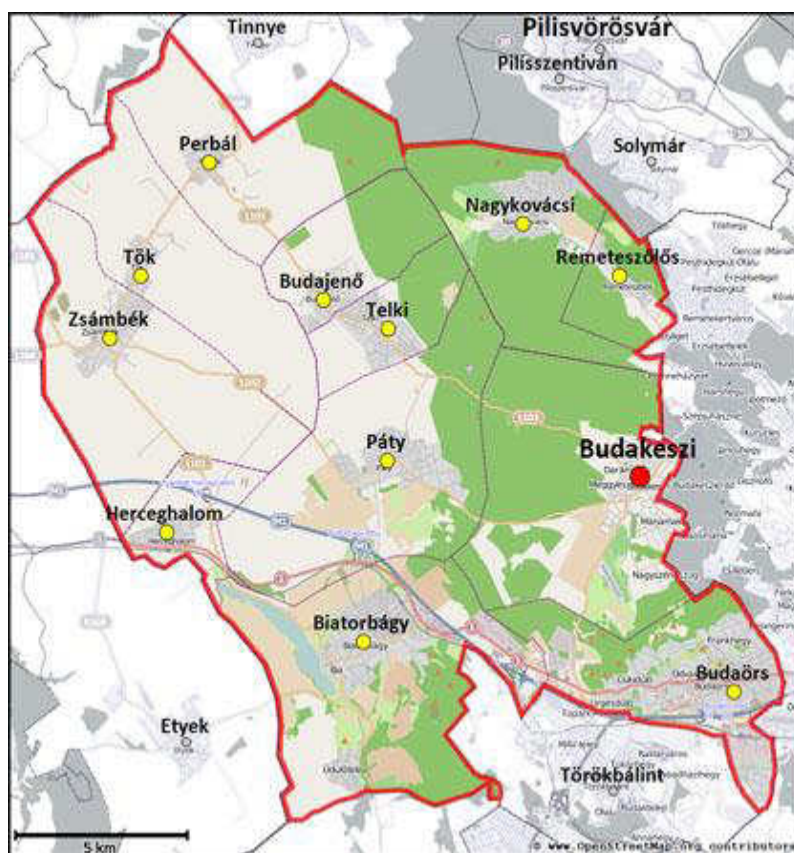
|                     |    |    |   |   |    |
|---------------------|----|----|---|---|----|
| városi önkormányzat | 45 | 42 | 3 | 0 | 21 |
|---------------------|----|----|---|---|----|

(Forrás: KIRSTAT 2012.)

## 7. Melléklet Pedagógusok életkor szerinti megoszlása fenntartónkénti bontásban

### 1.1.1.2. Budakeszi járás

6. ábra      ábra: Budakeszi Tankerület térképe



A járásban mind állami, mind egyházi, mind magán fenntartásban működő intézmény is található. A legmagasabb gyermeklétszám Budaörs állami fenntartású intézményénél figyelhető meg, ugyanitt a legmagasabb ez a szám az egyházi fenntartású intézmények esetén is, bár ez a szám közel tizede az állami fenntartású intézmény adatának. Egyházi fenntartású intézményt az említett Budaörs mellett Zsámbékon találunk, egy feladatellátási helyen 42 gyermek van. Magán fenntartású intézmény esetén Nagykovácsi két feladatellátási hellyel 52 gyermeket lát el. Emellett Pátyon, Telkin és Tökön találunk még ilyen fenntartású köznevelési intézményt.

40. Táblázat      Budakeszijárársra vonatkozó áttekintő adatok

| Település   | Állami fenntartású intézmény |                     | Egyházi fenntartású intézmény |                     | Magán fenntartású intézmény |                     |
|-------------|------------------------------|---------------------|-------------------------------|---------------------|-----------------------------|---------------------|
|             | FEH-ek száma (db)            | gyerekek száma (fő) | FEH-ek száma (db)             | gyerekek száma (fő) | FEH-ek száma (db)           | gyerekek száma (fő) |
| Biatorbágy  | 5                            | 570                 | 0                             | 0                   | 0                           | 0                   |
| Budajenő    | 1                            | 100                 | 0                             | 0                   | 0                           | 0                   |
| Budakeszi   | 3                            | 550                 | 0                             | 0                   | 0                           | 0                   |
| Budaörs     | 10                           | 1186                | 1                             | 186                 | 0                           | 0                   |
| Herceghalom | 1                            | 124                 | 0                             | 0                   | 0                           | 0                   |

| Település  | Állami fenntartású intézmény |                     | Egyházi fenntartású intézmény |                     | Magán fenntartású intézmény |                     |
|------------|------------------------------|---------------------|-------------------------------|---------------------|-----------------------------|---------------------|
|            | FEH-ek száma (db)            | gyerekek száma (fő) | FEH-ek száma (db)             | gyerekek száma (fő) | FEH-ek száma (db)           | gyerekek száma (fő) |
| Nagykovács | 3                            | 315                 | 0                             | 0                   | 2                           | 52                  |
| Páty       | 1                            | 295                 | 0                             | 0                   | 1                           | 26                  |
| Perbál     | 1                            | 93                  | 0                             | 0                   | 0                           | 0                   |
| Telki      | 1                            | 198                 | 0                             | 0                   | 1                           | 21                  |
| Tök        | 1                            | 41                  | 0                             | 0                   | 1                           | 24                  |
| Zsámbék    | 1                            | 190                 | 1                             | 42                  | 0                           | 0                   |

(Forrás: KIRSTAT 2012.)

2014. szeptember 1-jétől kezdődően valamennyi 3. életévét betöltött gyermeknek óvodai nevelésben kell részt vennie. A következő táblázatok azt mutatják, hogy az egyes településeken az elkövetkező években hogyan változik a településen élő óvodás korú gyermekek száma

#### 8. Melléklet Óvodáskorúak megoszlása

(Forrás: Helyi Vizuál Regiszter)

A járásban 11 településen 22 köznevelési intézményben 35 feladatellátási helyen biztosítják az óvodás korú gyermekek nevelését. Nagykovácsiban egy alapítványi, egy községi önkormányzati és egy korlátolt felelősségű társaság tart fent óvodát 367 gyermek ellátására 5 feladatellátási helyen. A többi intézmény között az előbb felsoroltakon kívül előfordul még egyházi-, társulási tanácsi-, valamint városi önkormányzat fenntartásában működő óvoda.

#### 9. Melléklet Településenkénti kapacitás adatok

2014. szeptember 1-jétől kezdődően valamennyi 3. életévét betöltött gyermeknek óvodai nevelésben kell részt vennie. A következő táblázat mutatja, hogy az egyes településeken az elkövetkező években hogyan változik a településen élő 3 éves gyermekek száma.

#### 41. Táblázat 3 éves gyermekek száma a településeken

(Forrás: Helyi Vizuál Regiszter)

Budakeszi Járásban 4013 az óvodáskorú gyermekek száma, akik ellátásáról 35 feladatellátási helyen gondoskodnak. A fenntartók között városi önkormányzat, községi önkormányzat, egyházi jogi személy, önkormányzatok fenntartói társulása, alapítvány, korlátolt felelősségű társaság szerepel. Budakeszi településen 3 feladatellátási hely 550 főt lát el, így egy feladatellátási helyre 183 óvodás gyermek jut. A Tökön található alapítványi óvoda

és községi önkormányzat esetén ez az arány csaknem hatoda (32,5 fő) a fentebb említett településnek.

Az egy csoportra jutó gyermeklétszám legalacsonyabb a korlátolt felelősségű társaság esetében (17,6). A járásban az egy csoportra jutó átlagos gyermeklétszám 24,77. A hátrányos helyzetű és halmozottan hátrányos helyzetű, illetve sajátos nevelési igényű gyermekek aránya a társulási tanácsok által fenntartott intézményekben a legmagasabb, ezt követi az egyházi (8,78), majd a községi önkormányzati (8,49) fenntartásban működő köznevelési intézmény. A társulási tanácsok és a városi önkormányzatok fenntartásában működő intézményekben a kihasználtság 100 % fölötti, az egyházi, községi és alapítványi fenntartásban működők közel 100%-osak. A leginkább kihasználatlanok (46,09%) a korlátolt felelősségű társaság fenntartásában működő intézmények.

42. Táblázat Óvodás gyermekek és feladatellátási helyek száma településenként

| Település neve | Fenntartó típusa                                       | Óvodás gyermekek száma | Óvodai feladatellátási helyek száma |
|----------------|--|------------------------|-------------------------------------|
| Biatorbágy     | városi önkormányzat                                    | 570                    | 5                                   |
| Budajenő       | községi önkormányzat                                   | 100                    | 1                                   |
| Budakeszi      | városi önkormányzat                                    | 550                    | 3                                   |
| Budaörs        | egyházi jogi személy                                   | 186                    | 1                                   |
| Budaörs        | önkormányzatok fenntartói társulása - társulási tanács | 1186                   | 10                                  |
| Herceghalom    | községi önkormányzat                                   | 124                    | 1                                   |
| Nagykovács     | alapítvány   | 25                     | 1                                   |
| Nagykovács     | korlátolt felelősségű társaság                         | 27                     | 1                                   |
| Nagykovács     | községi önkormányzat                                   | 315                    | 3                                   |
| Páty           | korlátolt felelősségű társaság                         | 26                     | 1                                   |
| Páty           | községi önkormányzat                                   | 295                    | 1                                   |
| Perbál         | községi önkormányzat                                   | 93                     | 1                                   |
| Telki          | alapítvány   | 21                     | 1                                   |
| Telki          | községi önkormányzat                                   | 198                    | 1                                   |
| Tök            | alapítvány   | 24                     | 1                                   |
| Tök            | községi önkormányzat                                   | 41                     | 1                                   |
| Zsámbék        | egyházi jogi személy                                   | 42                     | 1                                   |
| Zsámbék        | városi önkormányzat                                    | 190                    | 1                                   |

43. Táblázat Gyermeklétszám fenntartó típusonként

| Fenntartó típusa | Gyermekek száma | Férőhelyek száma | Integrált tan nevelt sajátos nevelési igényű gyermekek | Hátrányos helyzetű gyermekek | Halmozottan hátrányos helyzetű gyermekek | Fő munkaviszonyú pedagógusok száma | Csoportok száma | Kihasználtság (%) | Integrált tan nevelt sajátos nevelési igényű gyermekek aránya | Hátrányos helyzetű gyermekek aránya | Halmozottan hátrányos helyzetű gyermekek aránya |
|------------------|-----------------|------------------|--|------------------------------|--|------------------------------------|-----------------|-------------------|---|-------------------------------------|---|
| alapítvány       | 70              | 73               | 1  | 0                            | 0  | 7                                  | 3               | 95,89%            | 1,43%   | 0,00%                               | 0,00%   |

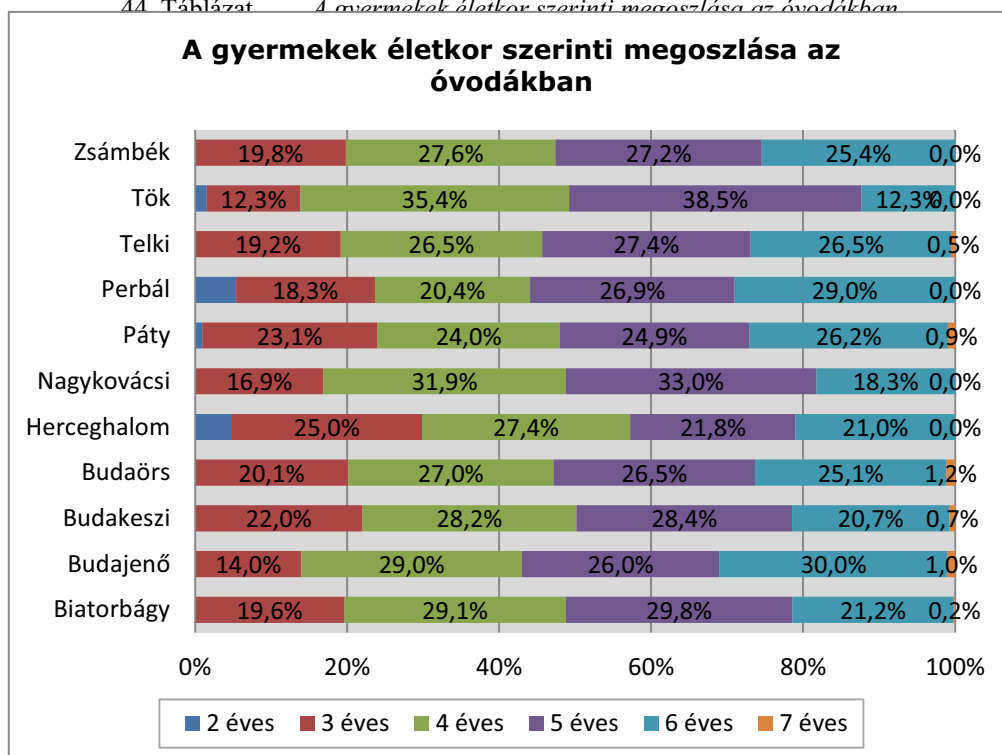
| Fenntartó típusa                                       | Gyermekek száma | Férőhelyek száma | Integráltan nevelt sajátos nevelési igényű gyermekek | Hátrányos helyzetű gyermekek | Halmazot tan hátrányos helyzetű gyermekek | Fő munkaviszonyú pedagógusok száma | Csoportok száma | Kihasználtság (%) | Integráltan nevelt sajátos nevelési igényű gyermekek aránya | Hátrányos helyzetű gyermekek aránya | Halmazot tan hátrányos helyzetű gyermekek aránya |
|--|-----------------|------------------|--|------------------------------|---|------------------------------------|-----------------|-------------------|---|-------------------------------------|--|
| egyházi jogi személy                                   | 228             | 231              | 1  | 17                           | 2   | 20                                 | 10              | 98,70%            | 0,44%   | 7,46%                               | 0,88%  |
| korlátolt felelősségű társaság                         | 53              | 115              | 0  | 0                            | 0   | 7                                  | 3               | 46,09%            | 0,00%   | 0,00%                               | 0,00%  |
| községi önkormányzat                                   | 1166            | 1240             | 4  | 94                           | 1   | 106                                | 48              | 94,03%            | 0,34%   | 8,06%                               | 0,09%  |
| önkormányzatok fenntartói társulása - társulási tanács | 1186            | 1078             | 7  | 94                           | 9   | 117                                | 45              | 110,02%           | 0,59%   | 7,93%                               | 0,76%  |
| városi önkormányzat                                    | 1310            | 1285             | 2  | 70                           | 0   | 117                                | 53              | 101,95%           | 0,15%   | 5,34%                               | 0,00%  |

(Forrás: KIRSTAT 2012.)

Az alábbi táblázat a járás településein található óvodákba járó gyermekek életkor szerinti megoszlását mutatja. A járásban 3 évesnél fiatalabb gyermekeket csak kis számban találhatunk az óvodákban, ugyanúgy, ahogy a 7 éves óvodások száma is alacsony. Perbálon 5 fő 3 év alatti gyermek jár óvodába, Budaörsön a 7 éves korosztályból 12 fővel foglalkoznak óvodai feladatellátás keretében. Legnagyobb számban az 5 évesek és a 4 évesek vannak, de ez a szám az elkövetkező években lecsökken.



44. Táblázat A gyermekek életkor szerinti megoszlása az óvodákban



(Forrás: KIRSTAT 2012.)

Az egy pedagógusra jutó gyermekek száma a járásban 10,7. A teljes munkaidős pedagógusok száma 374 fő, ebből felsőfokú óvodapedagógus végzettséggel rendelkező pedagógus 89 %. A járásban 17 gyógypedagógus végzettségű foglalkoztatnak.

45. Táblázat Alkalmazottak létszáma fenntartó típusonként

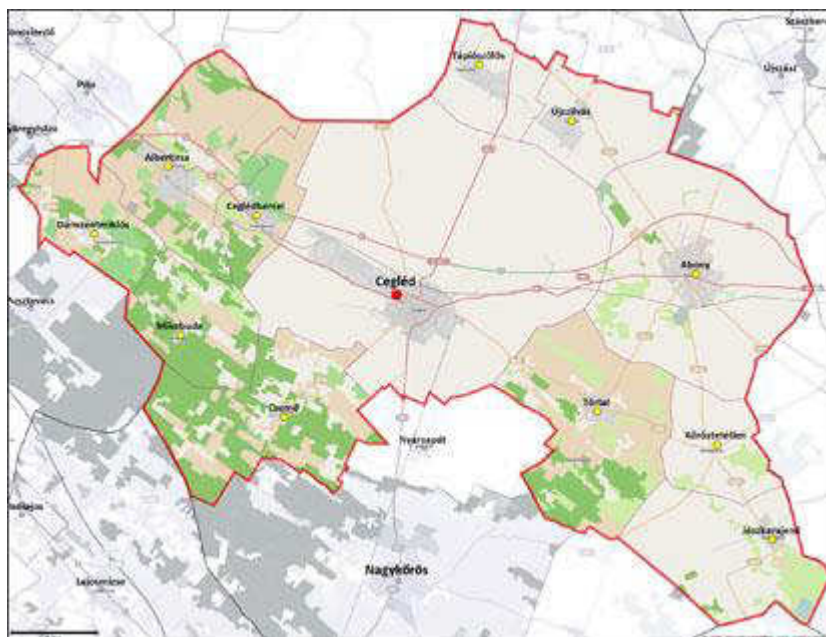
| Fenntartó típusa                                       | Teljes munkaidős pedagógusok száma | Felsőfokú végzettségű óvodapedagógus | Középfokú végzettségű óvodapedagógus | Gyógypedagógus | Nevelő és oktató munkát közvetlenül segítők száma |
|--|------------------------------------|--------------------------------------|--------------------------------------|----------------|---|
| alapítvány   | 7                                  | 3                                    | 1                                    | 0              | 1   |
| egyházi jogi személy                                   | 20                                 | 12                                   | 0                                    | 4              | 12  |
| korlátolt felelősségű társaság                         | 7                                  | 7                                    | 0                                    | 0              | 4   |
| községi önkormányzat                                   | 106                                | 96                                   | 3                                    | 4              | 52  |
| önkormányzatok fenntartói társulása - társulási tanács | 117                                | 111                                  | 0                                    | 4              | 53  |
| városi önkormányzat                                    | 117                                | 105                                  | 0                                    | 5              | 53  |

(Forrás: KIRSTAT 2012.)



### 1.1.1.3. Cegléd járás

7. ábra Ábra



8. ábra

A Ceglédi járásban 20 köznevelési intézmény 40 feladatellátási helyen biztosítja az óvodás korú gyermekek nevelését. A járásban állami, egyházi, és magán fenntartásban működő intézmények találhatók. A legnagyobb arányban állami fenntartású intézmények vannak, a legmagasabb gyermeklétszám is innen kerül ki, Cegléd városi önkormányzati fenntartásban működő intézménynél (1049 fő), ezt követi Abony szintén városi önkormányzat fenntartásában lévő intézménye. A legalacsonyabb szám a korlátolt felelősségű társaság esetében Cegléden figyelhető meg, ahol egy feladatellátási helyen 13 óvodás korú gyermeket nevelnek. A járásban összesen 3292 gyermeket látnak el.

46. Táblázat Táblázat Ceglédjárára vonatkozó áttekintő adatok

| Település      | Állami fenntartású intézmény |                     | Egyházi fenntartású intézmény |                     | Magán fenntartású intézmény |                     |
|----------------|------------------------------|---------------------|-------------------------------|---------------------|-----------------------------|---------------------|
|                | FEH-ek száma (db)            | gyerekek száma (fő) | FEH-ek száma (db)             | gyerekek száma (fő) | FEH-ek száma (db)           | gyerekek száma (fő) |
| Abony          | 8                            | 570                 | 0                             | 0                   | 0                           | 0                   |
| Alberttírsa    | 4                            | 271                 | 2                             | 173                 | 0                           | 0                   |
| Cegléd         | 12                           | 1081                | 4                             | 332                 | 1                           | 13                  |
| Ceglédbercel   | 1                            | 131                 | 0                             | 0                   | 0                           | 0                   |
| Csemő          | 1                            | 166                 | 0                             | 0                   | 0                           | 0                   |
| Dánszentmiklós | 1                            | 81                  | 0                             | 0                   | 0                           | 0                   |
| Jászkarajenő   | 1                            | 82                  | 0                             | 0                   | 0                           | 0                   |
| Kőröstetlen    | 0                            | 0                   | 1                             | 38                  | 0                           | 0                   |
| Mikebuda       | 1                            | 16                  | 0                             | 0                   | 0                           | 0                   |
| Tápószőlős     | 0                            | 0                   | 1                             | 90                  | 0                           | 0                   |
| Törtel         | 1                            | 156                 | 0                             | 0                   | 0                           | 0                   |

| Település | Állami fenntartású intézmény |                     | Egyházi fenntartású intézmény |                     | Magán fenntartású intézmény |                     |
|-----------|------------------------------|---------------------|-------------------------------|---------------------|-----------------------------|---------------------|
|           | FEH-ek száma (db)            | gyerekek száma (fő) | FEH-ek száma (db)             | gyerekek száma (fő) | FEH-ek száma (db)           | gyerekek száma (fő) |
| Újszilvás | 1                            | 96                  | 0                             | 0                   | 0                           | 0                   |

(Forrás: KIRSTAT 2012.)

2014. szeptember 1-jétől kezdődően valamennyi 3. életévét betöltött gyermeknek óvodai nevelésben kell részt vennie. A következő táblázatok azt mutatják, hogy az egyes településeken az elkövetkező években hogyan változik a településen élő óvodás korú gyermekek száma.

#### 11. Melléklet Óvodáskorúak megoszlása

(Forrás: Helyi Vizuál Regiszter)

A járásban 12 településen találunk óvodás korúak számára köznevelési intézményt. Cegléden 1 állami szerv, 4 egyházi, 1 korlátolt felelősségű társaság és 11 városi önkormányzat lát el óvodai feladatokat, 1426 gyermek ellátására, 17 feladatellátási helyen.

#### 12. Melléklet Településenkénti kapacitás adatok

2014. szeptember 1-jétől kezdődően valamennyi 3. életévét betöltött gyermeknek óvodai nevelésben kell részt vennie. A következő táblázat mutatja, hogy az egyes településeken az elkövetkező években hogyan változik a településen élő 3 éves gyermekek száma.

#### 47. Táblázat 3 éves gyermekek száma a településeken

(Forrás: Helyi Vizuál Regiszter)

A járásban mind állami szerv-, mind egyházi-, mind városi- és községi önkormányzatok-, önkormányzatok fenntartói társulása-, valamint korlátolt felelősségű társaság fenntartásában találunk intézményeket. A legnagyobb számban városi önkormányzatok látnak el óvodai feladatokat, 57%-ban látnak el ezek az intézmények ilyen irányú köznevelési feladatokat.

A járásban az egy csoportra jutó átlagos gyermekszám 22,42. A hátrányos helyzetű és halmozottan hátrányos helyzetű, illetve sajátos nevelési igényű gyermekek aránya az önkormányzatok fenntartói társulásánál a legmagasabb, majd a községi önkormányzatoknál. Az állami szerv által fenntartott intézménynél a legmagasabb a kihasználtság, ezt követi a szintén 90 % fölötti eredménnyel az önkormányzatok fenntartói társulása, a községi önkormányzat, az egyházi-, valamint a városi önkormányzat fenntartásában működő köznevelési intézmény. A leginkább kihasználatlanok (33,33%) a korlátolt felelősségű társaság fenntartásában működő intézmények

48. Táblázat Óvodás gyermekek és feladatellátási helyek száma településenként

| Település neve | Fenntartó típusa                                     | Óvodás gyermekek száma | Óvodai feladatellátási helyek száma |
|----------------|--|------------------------|-------------------------------------|
| Abony          | városi önkormányzat                                  | 570                    | 8                                   |
| Albertirsa     | egyházi jogi személy                                 | 173                    | 2                                   |
| Albertirsa     | városi önkormányzat                                  | 271                    | 4                                   |
| Cegléd         | állami szerv   | 32                     | 1                                   |
| Cegléd         | egyházi jogi személy                                 | 332                    | 4                                   |
| Cegléd         | korlátolt felelősségű társaság                       | 13                     | 1                                   |
| Cegléd         | városi önkormányzat                                  | 1049                   | 11                                  |
| Ceglédbercel   | községi önkormányzat                                 | 131                    | 1                                   |
| Csemő          | önkormányzatok fenntartói társulása - gesztor és tag | 166                    | 1                                   |
| Dánszentmiklós | községi önkormányzat                                 | 81                     | 1                                   |
| Jászkarajenő   | községi önkormányzat                                 | 82                     | 1                                   |
| Kőröstetétlen  | egyházi jogi személy                                 | 38                     | 1                                   |
| Mikebuda       | városi önkormányzat                                  | 16                     | 1                                   |
| Tápiószőlős    | egyházi jogi személy                                 | 90                     | 1                                   |
| Törtel         | községi önkormányzat                                 | 156                    | 1                                   |
| Újszilvás      | községi önkormányzat                                 | 96                     | 1                                   |

49. Táblázat Gyermeklétszám fenntartó típusonként

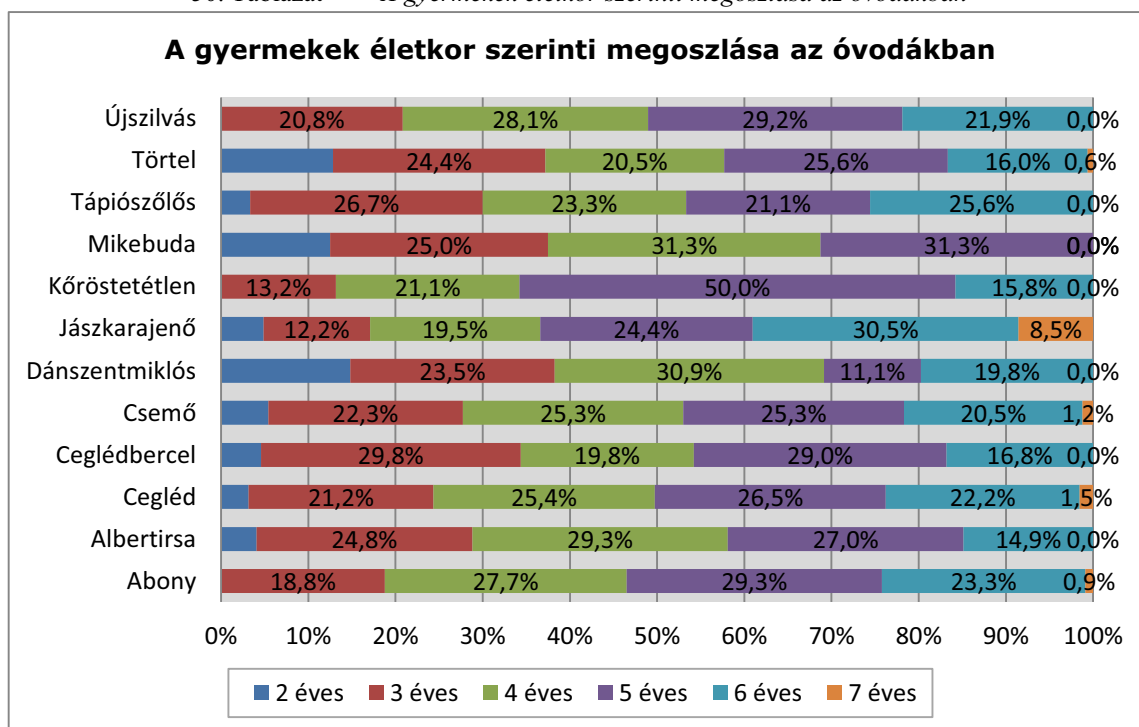
| Fenntartó típusa                                     | Gyermekek száma | Férőhelyek száma | Integrált tan nevelt sajátos nevelési igényű gyermekek | Hátrányos helyzetű gyermekek | Halmazot tan hátrányos helyzetű gyermekek | Fő munkaviszonyú pedagógusok száma | Csoportok száma | Kihasznált ság (%) | Integrált tan nevelt sajátos nevelési igényű gyermekek aránya | Hátrányos helyzetű gyermekek aránya | Halmazot tan hátrányos helyzetű gyermekek aránya |
|--|-----------------|------------------|--|------------------------------|---|------------------------------------|-----------------|--------------------|---|-------------------------------------|--|
| állami szerv   | 32              | 33               | 0  | 0                            | 0   | 8                                  | 5               | 96,97%             | 0,00%   | 0,00%                               | 0,00%  |
| egyházi jogi személy                                 | 633             | 696              | 4  | 176                          | 30  | 64                                 | 28              | 90,95%             | 0,63%   | 27,80%                              | 4,74%  |
| korlátolt felelősségű társaság                       | 13              | 39               | 0  | 0                            | 0   | 3                                  | 1               | 33,33%             | 0,00%   | 0,00%                               | 0,00%  |
| községi önkormányzat                                 | 546             | 595              | 9  | 253                          | 107                                       | 50                                 | 24              | 91,76%             | 1,65%   | 46,34%                              | 19,60%   |
| önkormányzatok fenntartói társulása - gesztor és tag | 166             | 175              | 0  | 105                          | 41  | 14                                 | 7               | 94,86%             | 0,00%   | 63,25%                              | 24,70%   |
| városi önkormányzat                                  | 1906            | 2096             | 34   | 672                          | 149                                       | 183                                | 82              | 90,94%             | 1,78%   | 35,26%                              | 7,82%  |

| Fenntartó típusa | Gyermekek száma | Férőhelyek száma | Integrált tan nevelt sajátos nevelési igényű gyermekek | Hátrányos helyzetű gyermekek | Halmazot tan hátrányos helyzetű gyermekek | Fő munkaviszonyú pedagógusok száma | Csoportok száma | Kihasználtság (%) | Integrált tan nevelt sajátos nevelési igényű gyermekek aránya | Hátrányos helyzetű gyermekek aránya | Halmazot tan hátrányos helyzetű gyermekek aránya |
|------------------|-----------------|------------------|--|------------------------------|---|------------------------------------|-----------------|-------------------|---|-------------------------------------|--|
| t                |                 |                  |  |                              |   |                                    |                 |                   |   |                                     |  |

(Forrás: KIRSTAT 2012.)

Az alábbi táblázat a járás településein található óvodákba járó gyermekek életkor szerinti megoszlását mutatja. 3 évesnél fiatalabb gyermeket meglepően magas arányban találunk Törtelen, Mikebundán, Dánszentmiklóson. Ugyanakkor az említett települések egyikén sem a legmeghatározóbb ez a számarány, sokkal inkább a 4-5 éves száma a meghatározó a járás óvodáiban. Jászkarajenőn azonban fontos, hogy 82 óvodás korú gyermek közül 7 fő már betöltötte a 7. életévét.

50. Táblázat A gyermekek életkor szerinti megoszlása az óvodákban



(Forrás: KIRSTAT 2012.)

Az egy pedagógusra jutó gyermekek száma a járásban 10,2. A teljes munkaidős pedagógusok száma 322 fő, ebből felsőfokú óvodapedagógus végzettséggel rendelkező pedagógus 93 %. A járásban 4 gyógypedagógus végzettségű foglalkoztatnak. A nevelő és oktató munkát segítők száma 179 fő.

51. Táblázat Alkalmazottak létszáma fenntartó típusonként

| Fenntartó típusa                                     | Teljes munkaidős pedagógusok száma | Felsőfokú végzettségű óvodapedagógus | Középfokú végzettségű óvodapedagógus | Gyógypedagógus | Nevelő és oktató munkát közvetlenül segítők száma |
|--|------------------------------------|--------------------------------------|--------------------------------------|----------------|---|
| állami szerv   | 8                                  | 7                                    | 0                                    | 1              | 6   |
| egyházi jogi személy                                 | 64                                 | 55                                   | 4                                    | 1              | 36  |
| korlátolt felelősségű társaság                       | 3                                  | 3                                    | 0                                    | 0              | 1   |
| községi önkormányzat                                 | 50                                 | 46                                   | 2                                    | 1              | 27  |
| önkormányzatok fenntartói társulása - gesztor és tag | 14                                 | 14                                   | 0                                    | 0              | 7   |
| városi önkormányzat                                  | 183                                | 175                                  | 4                                    | 1              | 102   |

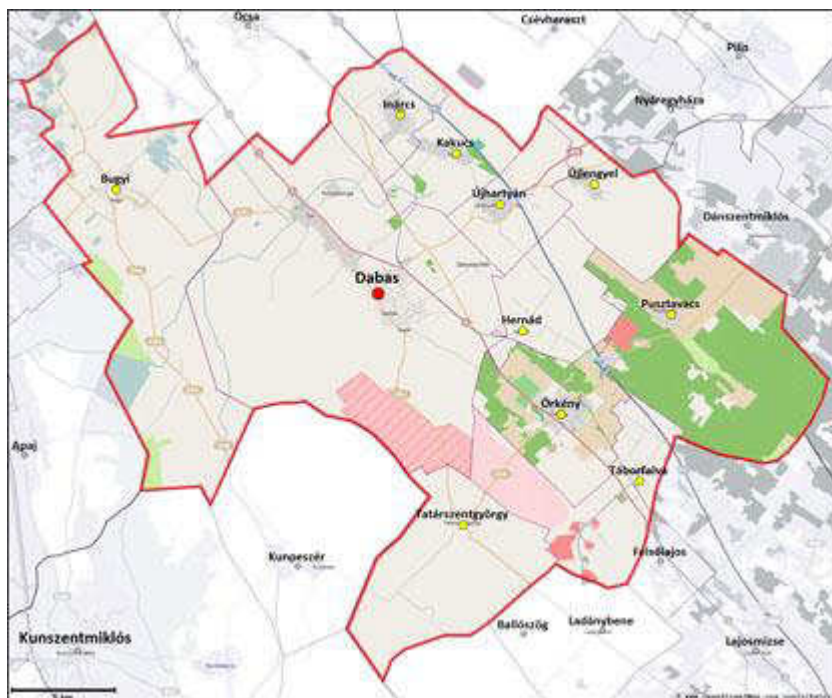
(Forrás: KIRSTAT 2012.)

### 13. Melléklet Pedagógusok életkor szerinti megoszlása fenntartónkénti bontásban

#### 1.1.1.4. Dabas járás

9. ábra

10. ábra Ábra



A Dabasi járásban 11 köznevelési intézmény 19 feladatellátási helyen biztosítja az óvodás korú gyermekek nevelését. Többségében községi önkormányzati fenntartásban, de van 2-2 városi önkormányzati (Dabas, Örkény) és önkormányzatok fenntartói társulása (Hernád, Püspökladány) fenntartásában ellátott intézmény.

A járásban 18 állami fenntartású intézmény és 1 magán fenntartásban működő intézmény található. Dabason köznevelési intézmények városi önkormányzati fenntartásban 5 óvodai feladatellátási helyen működnek. Itt a legmagasabb a gyermeklétszám is, a járásban lévő gyermekek 33%-a. A legalacsonyabb szám a magán fenntartású intézmény esetén van, itt 22 gyermek jut egy feladatellátási helyre.

52. Táblázat Táblázat Dabasjárára vonatkozó áttekintő adatok

| Település | Állami fenntartású intézmény |                     | Egyházi fenntartású intézmény |                     | Magán fenntartású intézmény |                     |
|-----------|------------------------------|---------------------|-------------------------------|---------------------|-----------------------------|---------------------|
|           | FEH-ek száma (db)            | gyerekek száma (fő) | FEH-ek száma (db)             | gyerekek száma (fő) | FEH-ek száma (db)           | gyerekek száma (fő) |
| Bugyi     | 3                            | 164                 | 0                             | 0                   | 0                           | 0                   |
| Dabas     | 5                            | 612                 | 0                             | 0                   | 0                           | 0                   |
| Hernád    | 1                            | 177                 | 0                             | 0                   | 0                           | 0                   |
| Inárcs    | 2                            | 139                 | 0                             | 0                   | 1                           | 22                  |
| Kakucs    | 1                            | 94                  | 0                             | 0                   | 0                           | 0                   |
| Örkény    | 1                            | 206                 | 0                             | 0                   | 0                           | 0                   |



| Település        | Állami fenntartású intézmény |                     | Egyházi fenntartású intézmény |                     | Magán fenntartású intézmény |                     |
|------------------|------------------------------|---------------------|-------------------------------|---------------------|-----------------------------|---------------------|
|                  | FEH-ek száma (db)            | gyerekek száma (fő) | FEH-ek száma (db)             | gyerekek száma (fő) | FEH-ek száma (db)           | gyerekek száma (fő) |
| Pusztavacs       | 1                            | 44                  | 0                             | 0                   | 0                           | 0                   |
| Táborfalva       | 1                            | 106                 | 0                             | 0                   | 0                           | 0                   |
| Tatárszentgyörgy | 1                            | 81                  | 0                             | 0                   | 0                           | 0                   |
| Újhartyán        | 1                            | 157                 | 0                             | 0                   | 0                           | 0                   |
| Újlengyel        | 1                            | 52                  | 0                             | 0                   | 0                           | 0                   |

(Forrás: KIRSTAT 2012.)

2014. szeptember 1-jétől kezdődően valamennyi 3. életévét betöltött gyermeknek óvodai nevelésben kell részt vennie. A következő táblázatok azt mutatják, hogy az egyes településeken az elkövetkező években hogyan változik a településen élő óvodás korú gyermekek száma.

#### 14. Melléklet Óvodáskorúak megoszlása

(Forrás: Helyi Vizuál Regiszter)

A járásban 11 településen találunk óvodás korúak számára köznevelési intézményt. 793 gyermeket községi önkormányzat fenntartásban lévő intézményben látnak el, városi önkormányzat fenntartásában pedig 6 feladatellátási helyen 818 főt.

#### 15. Melléklet Településenkénti kapacitás adatok

2014. szeptember 1-jétől kezdődően valamennyi 3. életévét betöltött gyermeknek óvodai nevelésben kell részt vennie. A következő táblázat mutatja, hogy az egyes településeken az elkövetkező években hogyan változik a településen élő 3 éves gyermekek száma.

#### 53. Táblázat 3 éves gyermekek száma a településeken

(Forrás: Helyi Vizuál Regiszter)

Az egy csoportra jutó gyermeklétszám legalacsonyabb az alapítványi intézmény esetén (22), ez A hátrányos helyzetű és halmozottan hátrányos helyzetű, illetve saját nevelési igényű gyermekek aránya a városi önkormányzatnál a legmagasabb. Az önkormányzatok fenntartói társulásoknál az 48 %, míg a községi önkormányzatoknál 43,38 %. A kihasználtság tekintetében az alapítványi iskolák kivételével a más fenntartásban lévő intézmények 95 % feletti kihasználtsággal rendelkeznek. A legkevésbé kihasználatlanok, de még így is 88 %-on lévő intézmény az alapítványi fenntartásban működő inárcsi köznevelési intézmény.

54. Táblázat Óvodás gyermekek és feladatellátási helyek száma településenként

| Település neve   | Fenntartó típusa  | Óvodás gyermekek száma | Óvodai feladatellátási helyek száma |
|------------------|---|------------------------|-------------------------------------|
| Bugyi            | községi önkormányzat                                      | 164                    | 3                                   |
| Dabas            | városi önkormányzat                                       | 612                    | 5                                   |
| Hernád           | önkormányzatok fenntartói társulása<br>- társulási tanács | 177                    | 1                                   |
| Inárcs           | alapítvány  | 22                     | 1                                   |
| Inárcs           | községi önkormányzat                                      | 139                    | 2                                   |
| Kakucs           | községi önkormányzat                                      | 94                     | 1                                   |
| Örkény           | városi önkormányzat                                       | 206                    | 1                                   |
| Pusztavacs       | önkormányzatok fenntartói társulása<br>- társulási tanács | 44                     | 1                                   |
| Táborfalva       | községi önkormányzat                                      | 106                    | 1                                   |
| Tatárszentgyörgy | községi önkormányzat                                      | 81                     | 1                                   |
| Újhartyán        | községi önkormányzat                                      | 157                    | 1                                   |
| Újlengyel        | községi önkormányzat                                      | 52                     | 1                                   |

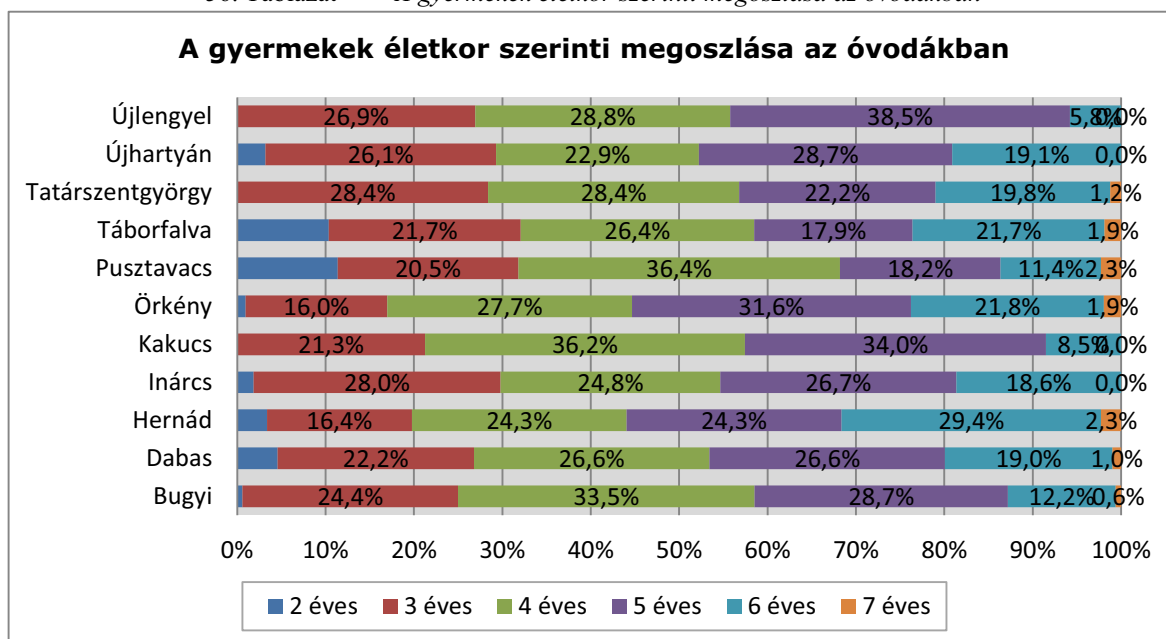
55. Táblázat Gyermeklétszám fenntartó típusonként

| Fenntartó típusa                                       | Gyermekek száma | Férőhelyek száma | Integrált tan nevelt sajátos nevelési igényű gyermekek | Hátrányos helyzetű gyermekek | Halmazot tan hátrányos helyzetű gyermekek | Fő munkaviszonyú pedagógusok száma | Csoportok száma | Kihasználtság (%) | Integrált tan nevelt sajátos nevelési igényű gyermekek aránya | Hátrányos helyzetű gyermekek aránya | Halmazot tan hátrányos helyzetű gyermekek aránya |
|--|-----------------|------------------|--|------------------------------|---|------------------------------------|-----------------|-------------------|---|-------------------------------------|--|
| alapítvány   | 22              | 25               | 0  | 0                            | 0   | 4                                  | 1               | 88,00%            | 0,00%   | 0,00%                               | 0,00%  |
| községi önkormányzat                                   | 793             | 834              | 8  | 248                          | 88  | 64                                 | 32              | 95,08%            | 1,01%   | 31,27%                              | 11,10%   |
| önkormányzatok fenntartói társulása - társulási tanács | 221             | 225              | 5  | 74                           | 27  | 22                                 | 9               | 98,22%            | 2,26%   | 33,48%                              | 12,22%   |
| városi önkormányzat                                    | 818             | 885              | 12   | 285                          | 146                                       | 76                                 | 34              | 92,43%            | 1,47%   | 34,84%                              | 17,85%   |

(Forrás: KIRSTAT 2012.)

Az alábbi táblázat a járás településein található óvodákba járó gyermekek életkor szerinti megoszlását mutatja. 3 évesnél fiatalabb gyermeket 10 % fölötti számarányban találunk Pusztavacson és Táborfalván. Ugyanakkor az említett települések egyikén sem a legmeghatározóbb ez a számarány, sokkal inkább a 4-5 évesek száma a meghatározó a járás óvodáiban. A 7 évesek száma elenyésző a Dabasi járásban.

56. Táblázat A gyermekek életkor szerinti megoszlása az óvodákban



(Forrás: KIRSTAT 2012.)

Az egy pedagógusra jutó gyermekek száma a járásban 11,17. A teljes munkaidős pedagógusok száma 166 fő, ebből felsőfokú óvodapedagógus végzettséggel rendelkező pedagógus 88 %. A járásban 3 gyógypedagógus végzettségűt foglalkoztatnak, aki a sajátos nevelési igényű gyermekek felzárkózását segítik elő. A nevelő és oktató munkát segítők száma 78 fő.

57. Táblázat Alkalmazottak létszáma fenntartó típusonként

| Fenntartó típusa                                       | Teljes munkaidős pedagógusok száma | Felsőfokú végzettségű óvodapedagógus | Középfokú végzettségű óvodapedagógus | Gyógypedagógus | Nevelő és oktató munkát közvetlenül segítők száma |
|--|------------------------------------|--------------------------------------|--------------------------------------|----------------|---|
| alapítvány   | 4                                  | 4                                    | 0                                    | 0              |   |
| községi önkormányzat                                   | 64                                 | 60                                   | 1                                    | 0              | 35  |
| önkormányzatok fenntartói társulása - társulási tanács | 22                                 | 19                                   | 3                                    | 0              | 9   |
| városi önkormányzat                                    | 76                                 | 64                                   | 3                                    | 3              | 34  |

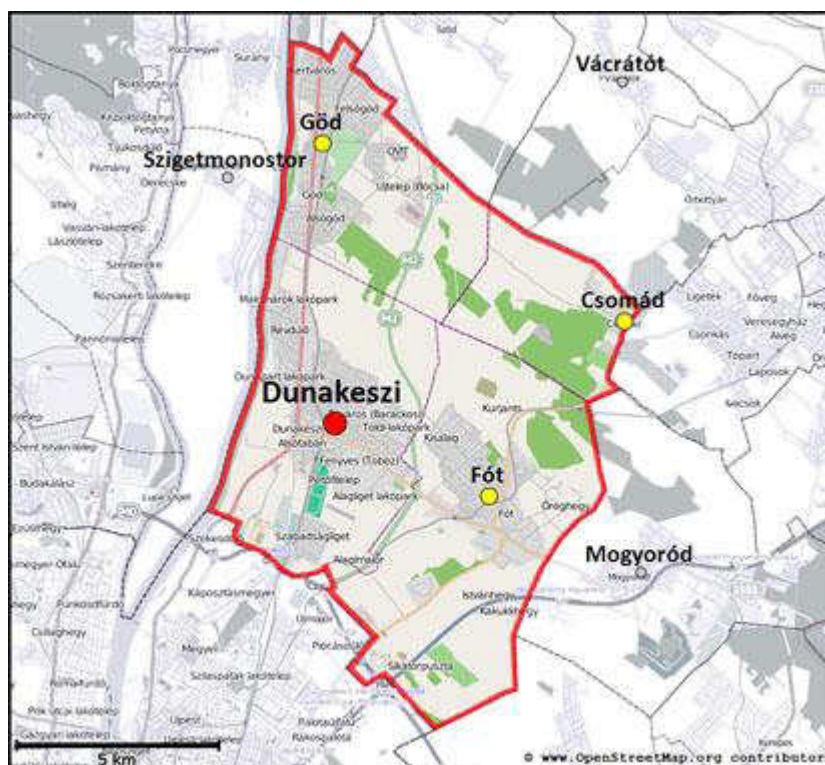
(Forrás: KIRSTAT 2012.)

Melléklet Pedagógusok életkor szerinti megoszlása fenntartónkénti bontásban

### 1.1.1.5. Dunakeszi járás

11. ábra

12. ábra Ábra Dunakeszi Tankerület térképe



13. ábra

Dunakeszi járásban 30 feladatellátási helyen 3302 óvodás korú gyermek nevelését végzik. A járásban 4 településen működik óvoda, így Dunakeszin, Csomádon, Fóton és Gödön. Az intézmények többek között alapítványi, egyházi és önkormányzati fenntartásban működő köznevelési intézmények. Dunakeszin az állami fenntartású intézmények száma a legmagasabb, ezzel egyenesen arányos a gyermekek száma. Fóton van állami-, egyházi- és magán fenntartású intézmény is.

58. Táblázat Dunakeszi járásra vonatkozó áttekintő adatok

| Település | Állami fenntartású intézmény |                     | Egyházi fenntartású intézmény |                     | Magán fenntartású intézmény |                     |
|-----------|------------------------------|---------------------|-------------------------------|---------------------|-----------------------------|---------------------|
|           | FEH-ek száma (db)            | gyerekek száma (fő) | FEH-ek száma (db)             | gyerekek száma (fő) | FEH-ek száma (db)           | gyerekek száma (fő) |
| Csomád    | 1                            | 71                  | 0                             | 0                   | 0                           | 0                   |
| Dunakeszi | 7                            | 1156                | 1                             | 173                 | 5                           | 241                 |
| Fót       | 5                            | 658                 | 2                             | 172                 | 2                           | 58                  |
| Göd       | 2                            | 658                 | 0                             | 0                   | 5                           | 115                 |

(Forrás: KIRSTAT 2012.)

2014. szeptember 1-jétől kezdődően valamennyi 3. életévét betöltött gyermeknek óvodai nevelésben kell részt vennie. A következő táblázatok azt mutatják, hogy az egyes településeken az elkövetkező években hogyan változik a településen élő óvodás korú gyermekek száma.

#### 16. Melléklet Óvodáskorúak megoszlása

(Forrás: Helyi Vizuál Regiszter)

A járásban mindösszesen 4 településen van köznevelési intézmény az óvodás korúak számára. Ez a négy település biztosítja a több mint 2500 gyermek óvodai ellátását, legfőképpen állami fenntartásban lévő intézményekkel. Emellett Dunakeszin és Fóton is találunk egyházi fenntartásban lévő köznevelési intézményeket, illetve magán fenntartásban Dunakeszin, Fóton és Gödön is működnek óvodák.

#### 17. Melléklet Településenkénti kapacitás adatok

2014. szeptember 1-jétől kezdődően valamennyi 3. életévét betöltött gyermeknek óvodai nevelésben kell részt vennie. A következő táblázat mutatja, hogy az egyes településeken az elkövetkező években hogyan változik a településen élő 3 éves gyermekek száma.

#### 59. Táblázat 3 éves gyermekek száma a településeken

(Forrás: Helyi Vizuál Regiszter)

Dunakeszin alapítványi, egyházi, korlátolt felelősségű társaság és városi önkormányzat fenntartásában működő óvodai feladatellátási helyeket találunk. Dunakeszi városa biztosítja a járásban lévő gyermekek közel 48%-ának, Fót 27%-ának, Göd pedig 23 %-ának óvodai feladatellátását. Csomádon azonban csak állami fenntartásban lévő intézmény működik, és ez látja el 71 gyermek gondozását 1 feladatellátási helyén.

Az integráltan nevelt sajátos nevelési igényű gyermekek, a hátrányos helyzetű gyermekek és a halmozottan hátrányos helyzetű gyermekek számaránya a városi önkormányzatoknál a legnagyobb, ez az adat a korlátolt felelősségű társaságnál, a közhasznú alapítványnál és az egyesületi fenntartásban működő intézményeknél 0 %. Az alapítványi és városi önkormányzati fenntartásban működő óvodák kihasználtsága 100 % fölötti, míg a korlátolt felelősségű társaság 43,14%-os kihasználtsággal bír.

#### 60. Táblázat Óvodás gyermekek és feladatellátási helyek száma településenként

| Település neve | Fenntartó típusa     | Óvodás gyermekek száma | Óvodai feladatellátási helyek száma |
|----------------|----------------------|------------------------|-------------------------------------|
| Csomád         | községi önkormányzat | 71                     | 1                                   |
| Dunakeszi      | alapítvány           | 210                    | 3                                   |

| Település neve | Fenntartó típusa               | Óvodás gyermekek száma | Óvodai feladatellátási helyek száma |
|----------------|--------------------------------|------------------------|-------------------------------------|
| Dunakeszi      | egyházi jogi személy           | 173                    | 1                                   |
| Dunakeszi      | korlátolt felelősségű társaság | 31                     | 2                                   |
| Dunakeszi      | városi önkormányzat            | 1156                   | 7                                   |
| Fót            | alapítvány                     | 22                     | 1                                   |
| Fót            | egyesület                      | 36                     | 1                                   |
| Fót            | egyházi jogi személy           | 172                    | 2                                   |
| Fót            | városi önkormányzat            | 658                    | 5                                   |
| Göd            | alapítvány                     | 47                     | 1                                   |
| Göd            | korlátolt felelősségű társaság | 35                     | 2                                   |
| Göd            | közhasznú alapítvány           | 33                     | 2                                   |
| Göd            | városi önkormányzat            | 658                    | 2                                   |

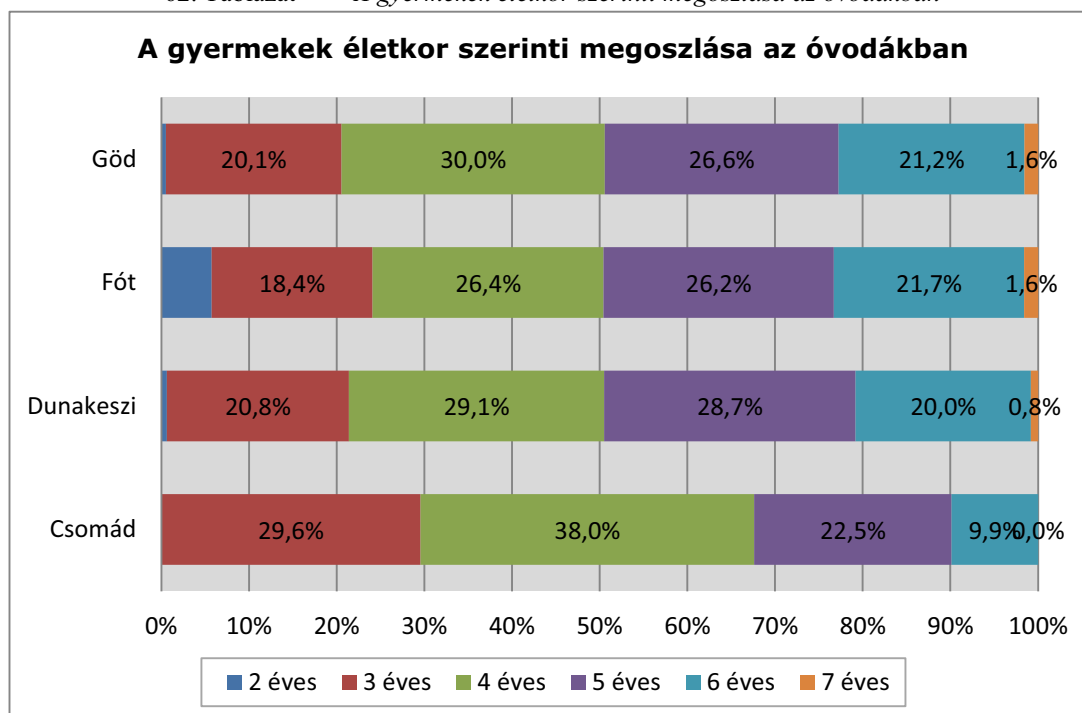
61. Táblázat *Gyermeklétszám fenntartó típusonként*

| Fenntartó típusa               | Gyermekek száma | Férőhelyek száma | Integráltan nevelt sajátos nevelési igényű gyermekek | Hátrányos helyzetű gyermekek | Halmazot tan hátrányos helyzetű gyermekek | Fő munkaviszony pedagógusok száma | Csoportok száma | Kihasználtság (%) | Integráltan nevelt sajátos nevelési igényű gyermekek aránya | Hátrányos helyzetű gyermekek aránya | Halmazot tan hátrányos helyzetű gyermekek aránya |
|--------------------------------|-----------------|------------------|--|------------------------------|---|-----------------------------------|-----------------|-------------------|---|-------------------------------------|--|
| alapítvány                     | 279             | 277              | 2  | 2                            | 0   | 26                                | 12              | 100,72%           | 0,72%   | 0,72%                               | 0,00%  |
| egyesület                      | 36              | 50               | 0  | 0                            | 0   | 5                                 | 2               | 72,00%            | 0,00%   | 0,00%                               | 0,00%  |
| egyházi jogi személy           | 345             | 382              | 1  | 21                           | 1   | 27                                | 13              | 90,31%            | 0,29%   | 6,09%                               | 0,29%  |
| korlátolt felelősségű társaság | 66              | 153              | 0  | 0                            | 0   | 10                                | 5               | 43,14%            | 0,00%   | 0,00%                               | 0,00%  |
| közhasznú alapítvány           | 33              | 50               | 0  | 0                            | 0   | 5                                 | 2               | 66,00%            | 0,00%   | 0,00%                               | 0,00%  |
| községi önkormányzat           | 71              | 90               | 1  | 7                            | 0   | 7                                 | 3               | 78,89%            | 1,41%   | 9,86%                               | 0,00%  |
| városi önkormányzat            | 2472            | 2422             | 13   | 325                          | 27  | 202                               | 98              | 102,06%           | 0,53%   | 13,15%                              | 1,09%  |

(Forrás: KIRSTAT 2012.)

Az alábbi táblázat a járás településein található óvodákba járó gyermekek életkor szerinti megoszlását mutatja. A 2 éves óvodások száma ugyan elenyésző, de Fóton a többi településhez képest az ő arányuk a legnagyobb, 5,7%. Egyértelműen megfigyelhető, hogy a 4 település mindegyikében a 4 éves korosztály rendelkezik döntő többséggel. 7 éves életkort betöltött gyermekek csak nagyon kis számban vannak jelen a járás óvodai köznevelési intézményeiben.

62. Táblázat A gyermekek életkor szerinti megoszlása az óvodákban



(Forrás: KIRSTAT 2012.)

Az egy pedagógusra jutó gyermekek száma a járásban 11,7. A teljes munkaidős pedagógusok száma 282 fő, ebből felsőfokú óvodapedagógus végzettséggel rendelkező pedagógus 94 %. A járásban 1 gyógypedagógus végzettségű foglalkoztatnak. A nevelő és oktató munkát segítők száma 150 fő.

63. Táblázat Alkalmazottak létszáma fenntartó típusonként

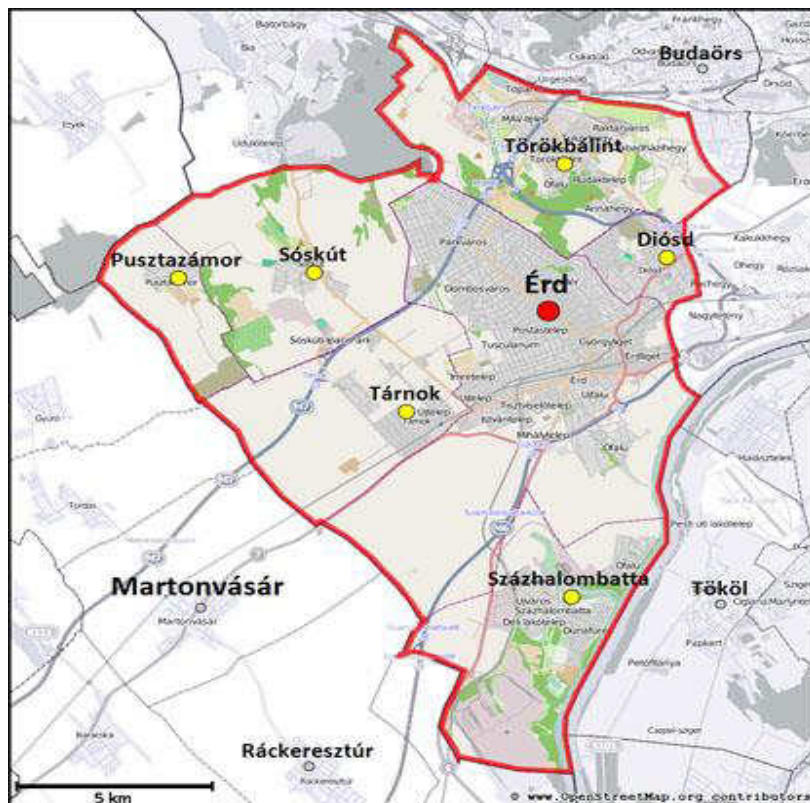
| Fenntartó típusa               | Teljes munkaidős pedagógusok száma | Felsőfokú végzettségű óvodapedagógus | Középfokú végzettségű óvodapedagógus | Gyógypedagógus | Nevelő és oktató munkát közvetlenül segítők száma |
|--------------------------------|------------------------------------|--------------------------------------|--------------------------------------|----------------|---|
| alapítvány                     | 26                                 | 23                                   | 3                                    | 0              | 14  |
| egyesület                      | 5                                  | 5                                    | 0                                    | 0              | 1   |
| egyházi jogi személy           | 27                                 | 25                                   | 0                                    | 0              | 17  |
| korlátolt felelősségű társaság | 10                                 | 9                                    | 0                                    | 0              | 12  |
| közhasznú alapítvány           | 5                                  | 5                                    | 0                                    | 0              | 1   |
| községi önkormányzat           | 7                                  | 4                                    | 1                                    | 0              | 3   |
| városi önkormányzat            | 202                                | 196                                  | 5                                    | 1              | 102   |

(Forrás: KIRSTAT 2012.)

## 18. Melléklet Pedagógusok életkor szerinti megoszlása fenntartónkénti bontásban

### 1.1.1.6. Érd járás

14. ábra Ábra Érd Tankerület térképe



15. ábra

Az Érdi járásban 37 feladatellátási helyen 4198 óvodás korú gyermek nevelését végzik. A járásban 7 településen működik óvoda, Diósdon, Érden, Pusztazámoron, Sósúton, Százhalombattán, Tárnokon és Törökbálinton. Az óvodák állami és magán fenntartásban működnek, a járásban egyházi fenntartású intézmény nem működik. Az állami fenntartású óvodák, valamint a gyermekek száma Érden a legmagasabb.

64. Táblázat Érdjársra vonatkozó áttekintő adatok

| Település      | Állami fenntartású intézmény |                     | Egyházi fenntartású intézmény |                     | Magán fenntartású intézmény |                     |
|----------------|------------------------------|---------------------|-------------------------------|---------------------|-----------------------------|---------------------|
|                | FEH-ek száma (db)            | gyerekek száma (fő) | FEH-ek száma (db)             | gyerekek száma (fő) | FEH-ek száma (db)           | gyerekek száma (fő) |
| Diósd          | 3                            | 443                 | 0                             | 0                   | 0                           | 0                   |
| Érd            | 13                           | 1747                | 0                             | 0                   | 3                           | 64                  |
| Pusztazámor    | 1                            | 40                  | 0                             | 0                   | 0                           | 0                   |
| Sósút          | 1                            | 121                 | 0                             | 0                   | 0                           | 0                   |
| Százhalombatta | 6                            | 728                 | 0                             | 0                   | 0                           | 0                   |
| Tárnok         | 4                            | 354                 | 0                             | 0                   | 0                           | 0                   |
| Törökbálint    | 5                            | 661                 | 0                             | 0                   | 1                           | 40                  |

(Forrás: KIRSTAT 2012.)



2014. szeptember 1-jétől kezdődően valamennyi 3. életévét betöltött gyermeknek óvodai nevelésben kell részt vennie. A következő táblázatok azt mutatják, hogy az egyes településeken az elkövetkező években hogyan változik a településen élő óvodás korú gyermekek száma.

#### 19. Melléklet Óvodáskorúak megoszlása

(Forrás: Helyi Vizuál Regiszter)

A járásban 7 település 16 intézménye biztosítja az óvodai feladatellátást, amely közel 4200 óvodás korú gyermek ellátását végzi, legfőképpen állami fenntartásban lévő intézményekkel. Érden és Törökbálinton van mind állami, mind magán fenntartású intézmény.

#### 20. Melléklet Településenkénti kapacitás adatok

2014. szeptember 1-jétől kezdődően valamennyi 3. életévét betöltött gyermeknek óvodai nevelésben kell részt vennie. A következő táblázat mutatja, hogy az egyes településeken az elkövetkező években hogyan változik a településen élő 3 éves gyermekek száma.

#### 65. Táblázat 3 éves gyermekek száma a településeken

(Forrás: Helyi Vizuál Regiszter)

Érden alapítványi és megyei jogú városi önkormányzat, Törökbálinton alapítványi, települési kisebbségi önkormányzat által-, valamint községi és városi önkormányzat által fenntartott intézményeket találunk. Érd városa biztosítja a járásban lévő gyermekek 43 %-ának, Százhalombatta 17,34 %-ának, Törökbálint 16, 70%-ának óvodai feladatellátását. A többi település 10 % körüli vagy az alatti arányszámmal rendelkezik.

Az integráltan nevelt sajátos nevelési igényű gyermekek járásban lévő aránya mindössze 1%, a hátrányos helyzetű (HH) gyermekek és a halmozottan hátrányos helyzetű (HHH) gyermekek számaránya 12%. A legmagasabb SNI-s arányszám a települési kisebbségi önkormányzatoknál van (1,23%), a legmagasabb HH-s arányszám a városi önkormányzatoknál, HHH-s szám a megyei jogú városi önkormányzat fenntartásában működő intézményeknél figyelhető meg. A járás alapítványi óvodáiban az SNI-s, HH-s és HHH-s arányszám 0 %. A települési kisebbségi önkormányzat kihasználtsága 100% fölötti, a megyei jogú városi önkormányzatnál 94,33%. Az alapítványi óvodákban a legkisebb ez a számarány, de ott is meghaladja a 70 %-ot.

#### 66. Táblázat Óvodás gyermekek és feladatellátási helyek száma településenként

| Település neve | Fenntartó típusa     | Óvodás gyermekek száma | Óvodai feladatellátási helyek száma |
|----------------|----------------------|------------------------|-------------------------------------|
| Diósd          | községi önkormányzat | 443                    | 3                                   |
| Érd            | alapítvány           | 64                     | 3                                   |

| Település neve | Fenntartó típusa                   | Óvodás gyermekek száma | Óvodai feladatellátási helyek száma |
|----------------|------------------------------------|------------------------|-------------------------------------|
| Érd            | megyei jogú városi önkormányzat    | 1747                   | 13                                  |
| Pusztazámor    | községi önkormányzat               | 40                     | 1                                   |
| Sóskút         | községi önkormányzat               | 121                    | 1                                   |
| Százhalombatta | városi önkormányzat                | 728                    | 6                                   |
| Tárnok         | községi önkormányzat               | 354                    | 4                                   |
| Törökbálint    | alapítvány                         | 40                     | 1                                   |
| Törökbálint    | települési kisebbségi önkormányzat | 81                     | 1                                   |
| Törökbálint    | városi önkormányzat                | 580                    | 4                                   |

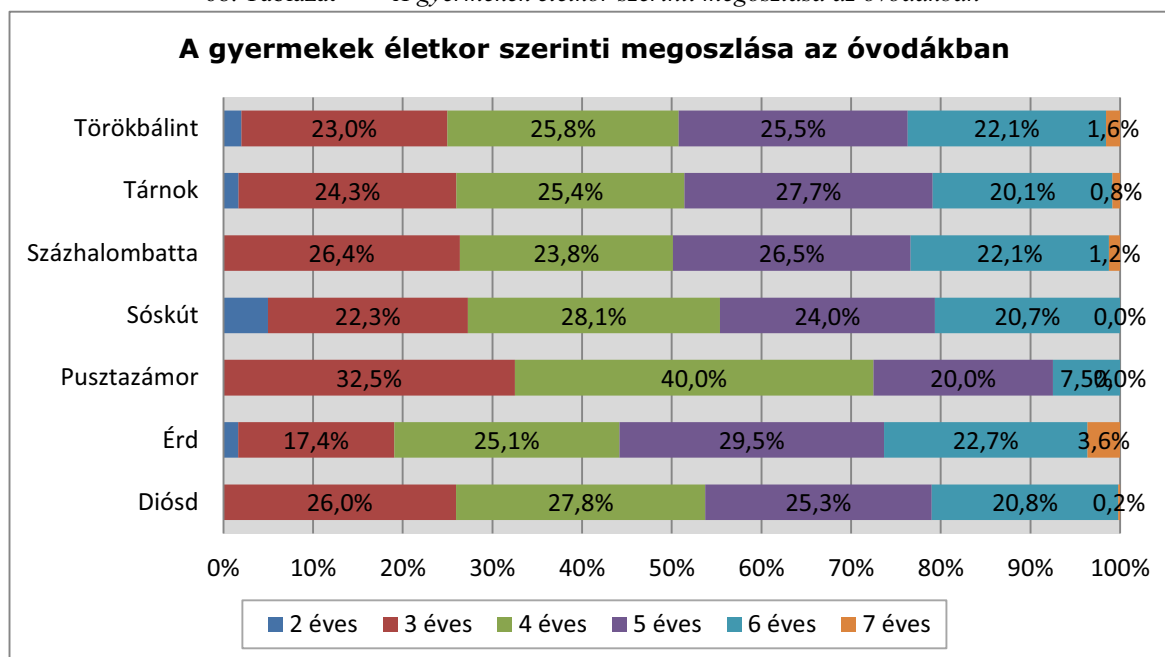
67. Táblázat Gyermeklétszám fenntartó típusonként

| Fenntartó típusa                   | Gyermekek száma | Férőhelyek száma | Integráltan nevelt sajátos nevelési igényű gyermekek | Hátrányos helyzetű gyermekek | Halmazot tan hátrányos helyzetű gyermekek | Fő munkaviszonyú pedagógusok száma | Csoportok száma | Kihasznált ság (%) | Integráltan nevelt sajátos nevelési igényű gyermekek aránya | Hátrányos helyzetű gyermekek aránya | Halmazot tan hátrányos helyzetű gyermekek aránya |
|------------------------------------|-----------------|------------------|--|------------------------------|---|------------------------------------|-----------------|--------------------|---|-------------------------------------|--|
| alapítvány                         | 104             | 142              | 0  | 0                            | 0   | 13                                 | 7               | 73,24%             | 0,00%   | 0,00%                               | 0,00%  |
| községi önkormányzat               | 958             | 1086             | 7  | 116                          | 15  | 85                                 | 39              | 88,21%             | 0,73%   | 12,11%                              | 1,57%  |
| megyei jogú városi önkormányzat    | 1747            | 1852             | 20   | 149                          | 49  | 136                                | 66              | 94,33%             | 1,14%   | 8,53%                               | 2,80%  |
| települési kisebbségi önkormányzat | 81              | 75               | 1  | 6                            | 0   | 8                                  | 3               | 108,00%            | 1,23%   | 7,41%                               | 0,00%  |
| városi önkormányzat                | 1308            | 1474             | 13   | 159                          | 24  | 118                                | 50              | 88,74%             | 0,99%   | 12,16%                              | 1,83%  |

(Forrás: KIRSTAT 2012.)

Az alábbi táblázat a járás településein található óvodákba járó gyermekek életkor szerinti megoszlását mutatja. A 2 éves óvodások száma 50 fő, arányában nézve Sóskút községben van a legtöbb 3 év alatti gyermek (5,0%), akik óvodai feladatellátásban részesülnek. Megfigyelhető, hogy a 4-5 éves korosztály képviselteti magát a legnagyobb számban. A 7 éves óvodásokat Érd városban látnak el a legnagyobb számban (3,6%).

68. Táblázat A gyermekek életkor szerinti megoszlása az óvodákban



(Forrás: KIRSTAT 2012.)

Az egy pedagógusra jutó gyermekek száma a járásban 11,66. A teljes munkaidős pedagógusok száma 360 fő, ebből felsőfokú óvodapedagógus végzettséggel rendelkező pedagógus 88 %. A járásban 13 gyógypedagógus végzettségű foglalkoztatnak. A nevelő és oktató munkát segítők száma 172 fő.

69. Táblázat Alkalmazottak létszáma fenntartó típusonként

| Fenntartó típusa                   | Teljes munkaidős pedagógusok száma | Felsőfokú végzettségű óvodapedagógus | Középfokú végzettségű óvodapedagógus | Gyógypedagógus | Nevelő és oktató munkát közvetlenül segítők száma |
|------------------------------------|------------------------------------|--------------------------------------|--------------------------------------|----------------|---|
| alapítvány                         | 13                                 | 9                                    | 0                                    | 1              | 9   |
| községi önkormányzat               | 85                                 | 77                                   | 2                                    | 1              | 39  |
| megyei jogú városi önkormányzat    | 136                                | 125                                  | 1                                    | 3              | 67  |
| települési kisebbségi önkormányzat | 8                                  | 8                                    | 0                                    | 0              | 3   |
| városi önkormányzat                | 118                                | 98                                   | 2                                    | 8              | 54  |

(Forrás: KIRSTAT 2012.)

## 21. Melléklet Pedagógusok életkor szerinti megoszlása fenntartónkénti bontásban

#### 1.1.1.7. Gödöllő járás

16. ábra Gödöllő Tankerület térképe



17. ábra

A Gödöllői járásban 50 feladatellátási helyen 5850 óvodás korú gyermek nevelését végzik. A járásban 15 településen működik óvoda, így Csömör, Dány, Erdőkertes, Gödöllő, Isaszeg, Kerepes, Kistarcsa, Mogyoród, Nagytarcsa, Pécel, Vác, Vác, Valkó, Veresegyház, Zsámbok településen. Az óvodák állami, egyházi és magán fenntartásban működnek. Az állami fenntartású óvodák, valamint a gyermekek száma Gödöllőn a legmagasabb.

70. Táblázat Gödöllőjárásra vonatkozó áttekintő adatok

| Település  | Állami fenntartású intézmény |                     | Egyházi fenntartású intézmény |                     | Magán fenntartású intézmény |                     |
|------------|------------------------------|---------------------|-------------------------------|---------------------|-----------------------------|---------------------|
|            | FEH-ek száma (db)            | gyerekek száma (fő) | FEH-ek száma (db)             | gyerekek száma (fő) | FEH-ek száma (db)           | gyerekek száma (fő) |
| Csömör     | 2                            | 299                 | 0                             | 0                   | 1                           | 15                  |
| Dány       | 1                            | 136                 | 0                             | 0                   | 0                           | 0                   |
| Erdőkertes | 1                            | 283                 | 0                             | 0                   | 0                           | 0                   |
| Gödöllő    | 7                            | 1163                | 2                             | 125                 | 3                           | 90                  |
| Isaszeg    | 2                            | 381                 | 0                             | 0                   | 0                           | 0                   |
| Kerepes    | 3                            | 331                 | 0                             | 0                   | 0                           | 0                   |
| Kistarcsa  | 2                            | 491                 | 0                             | 0                   | 0                           | 0                   |
| Mogyoród   | 2                            | 200                 | 1                             | 61                  | 0                           | 0                   |
| Nagytarcsa | 1                            | 127                 | 1                             | 83                  | 0                           | 0                   |
| Pécel      | 3                            | 412                 | 2                             | 185                 | 0                           | 0                   |
| Szada      | 1                            | 164                 | 0                             | 0                   | 1                           | 54                  |

| Település      | Állami fenntartású intézmény |                        | Egyházi fenntartású intézmény |                        | Magán fenntartású intézmény |                        |
|----------------|------------------------------|------------------------|-------------------------------|------------------------|-----------------------------|------------------------|
|                | FEH-ek száma<br>(db)         | gyerekek száma<br>(fő) | FEH-ek száma<br>(db)          | gyerekek száma<br>(fő) | FEH-ek száma<br>(db)        | gyerekek száma<br>(fő) |
| Vácszentlászló | 1                            | 59                     | 0                             | 0                      | 0                           | 0                      |
| Valkó          | 1                            | 88                     | 0                             | 0                      | 0                           | 0                      |
| Veresegyház    | 6                            | 907                    | 0                             | 0                      | 5                           | 122                    |
| Zsámbok        | 1                            | 74                     | 0                             | 0                      | 0                           | 0                      |

(Forrás: KIRSTAT 2012.)

2014. szeptember 1-jétől kezdődően valamennyi 3. életévét betöltött gyermeknek óvodai nevelésben kell részt vennie. A következő táblázatok azt mutatják, hogy az egyes településeken az elkövetkező években hogyan változik a településen élő óvodás korú gyermekek száma.

## 22. Melléklet Óvodáskorúak megoszlása

(Forrás: Helyi Vizuál Regiszter)

A járásban 15 település 34 intézménye biztosítja az óvodai feladatellátást, amely 5850 óvodás korú gyermek ellátását végzi, legfőképpen városi önkormányzat fenntartásában lévő intézményekben. Gödöllőn található mind állami, mind egyházi, mind magán fenntartásban működő intézmény.

## 23. Melléklet Településenkénti kapacitás adatok

2014. szeptember 1-jétől kezdődően valamennyi 3. életévét betöltött gyermeknek óvodai nevelésben kell részt vennie. A következő táblázat mutatja, hogy az egyes településeken az elkövetkező években hogyan változik a településen élő 3 éves gyermekek száma.

### 71. Táblázat 3 éves gyermekek száma a településeken

(Forrás: Helyi Vizuál Regiszter)

A járásban alapítványi, egyesületi, egyházi jogi személy, korlátolt felelősségű társaság, közhasznú alapítványi, községi önkormányzati, városi önkormányzati fenntartó által működnek az óvodai feladatellátást biztosító köznevelési intézmények. A városi önkormányzat fenntartásában működő intézmények biztosítják a járásban lévő gyermekek 57,3 %-ának, a községi önkormányzatok pedig 30,1 %-ának óvodai ellátását.

Az integráltan nevelt sajátos nevelési igényű gyermekek járásban lévő aránya mindössze 1,25%, a hátrányos helyzetű (HH) gyermekek és a halmozottan hátrányos helyzetű (HHH)

gyermek arányuk 17,64%. A legmagasabb SNI-s arány a városi önkormányzatoknál van (0,72%), a legmagasabb HH-s arány a városi önkormányzatoknál, HHH-s arány a községi önkormányzat fenntartásában működő intézményeknél figyelhető meg. A járás egyesületi és közhasznú alapítványi óvodáiban az SNI-s, HH-s és HHH-s arány 0 %. A városi önkormányzatok kihasználtsága 104,23% a közhasznú alapítványok 100%, a egyházi jogi személyek fenntartásában működő intézmények kihasználtsága 96,80%. A korlátolt felelősségű társaság fenntartásában a legkisebb ez a szám, de ott is eléri a 65 %-ot.

72. Táblázat Óvodás gyermekek és feladatellátási helyek száma településenként

| Település neve | Fenntartó típusa               | Óvodás gyermekek száma | Óvodai feladatellátási helyek száma |
|----------------|--------------------------------|------------------------|-------------------------------------|
| Csömör         | közhasznú alapítvány           | 15                     | 1                                   |
| Csömör         | községi önkormányzat           | 299                    | 2                                   |
| Dány           | községi önkormányzat           | 136                    | 1                                   |
| Erdőkertes     | községi önkormányzat           | 283                    | 1                                   |
| Gödöllő        | alapítvány                     | 31                     | 1                                   |
| Gödöllő        | egyesület                      | 33                     | 1                                   |
| Gödöllő        | egyházi jogi személy           | 125                    | 2                                   |
| Gödöllő        | korlátolt felelősségű társaság | 26                     | 1                                   |
| Gödöllő        | városi önkormányzat            | 1163                   | 7                                   |
| Isaszeg        | városi önkormányzat            | 381                    | 2                                   |
| Kerepes        | községi önkormányzat           | 331                    | 3                                   |
| Kistarcsa      | városi önkormányzat            | 491                    | 2                                   |
| Mogyoród       | egyházi jogi személy           | 61                     | 1                                   |
| Mogyoród       | községi önkormányzat           | 200                    | 2                                   |
| Nagytarcsa     | egyházi jogi személy           | 83                     | 1                                   |
| Nagytarcsa     | községi önkormányzat           | 127                    | 1                                   |
| Pécel          | egyházi jogi személy           | 185                    | 2                                   |
| Pécel          | városi önkormányzat            | 412                    | 3                                   |
| Szada          | alapítvány                     | 54                     | 1                                   |
| Szada          | községi önkormányzat           | 164                    | 1                                   |
| Vácszentlászló | községi önkormányzat           | 59                     | 1                                   |
| Valkó          | községi önkormányzat           | 88                     | 1                                   |
| Veresegyház    | alapítvány                     | 107                    | 4                                   |
| Veresegyház    | közhasznú alapítvány           | 15                     | 1                                   |
| Veresegyház    | városi önkormányzat            | 907                    | 6                                   |
| Zsámbok        | községi önkormányzat           | 74                     | 1                                   |

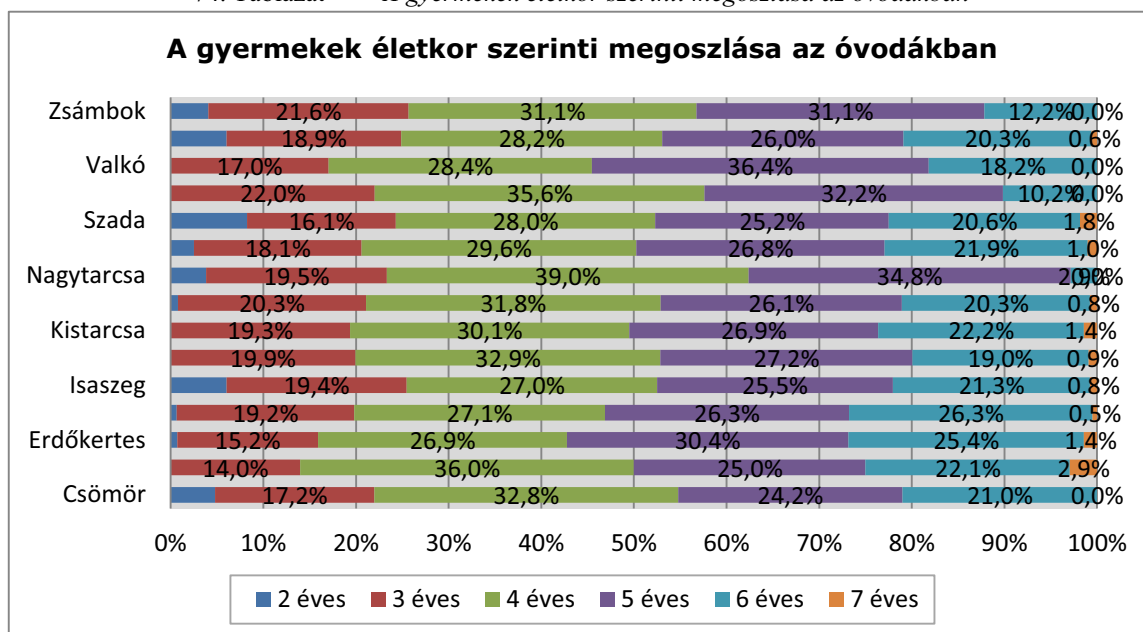
73. Táblázat *Gyermeklétszám fenntartó típusonként*

| Fenntartó típusa               | Gyermekek száma | Férőhelyek száma | Integráltan nevelt sajátos nevelési igényű gyermekek | Hátrányos helyzetű gyermekek | Halmazot tan hátrányos helyzetű gyermekek | Fő munkaviszonyú pedagógusok száma | Csoportok száma | Kihasználtság (%) | Integráltan nevelt sajátos nevelési igényű gyermekek aránya | Hátrányos helyzetű gyermekek aránya | Halmazot tan hátrányos helyzetű gyermekek aránya |
|--------------------------------|-----------------|------------------|--|------------------------------|---|------------------------------------|-----------------|-------------------|---|-------------------------------------|--|
| alapítvány                     | 192             | 237              | 10   | 0                            | 0   | 23                                 | 12              | 81,01%            | 5,21%   | 0,00%                               | 0,00%  |
| egyesület                      | 33              | 48               | 0  | 0                            | 0   | 4                                  | 2               | 68,75%            | 0,00%   | 0,00%                               | 0,00%  |
| egyházi jogi személy           | 454             | 469              | 1  | 16                           | 0   | 37                                 | 18              | 96,80%            | 0,22%   | 3,52%                               | 0,00%  |
| korlátolt felelősségű társaság | 26              | 40               | 1  | 0                            | 0   | 3                                  | 2               | 65,00%            | 3,85%   | 0,00%                               | 0,00%  |
| közhasznú alapítvány           | 30              | 30               | 0  | 0                            | 0   | 3                                  | 2               | 100,00%           | 0,00%   | 0,00%                               | 0,00%  |
| községi önkormányzat           | 1761            | 1868             | 19   | 364                          | 182                                       | 151                                | 73              | 94,27%            | 1,08%   | 20,67%                              | 10,34%   |
| városi önkormányzat            | 3354            | 3218             | 42   | 407                          | 63  | 271                                | 130             | 104,23%           | 1,25%   | 12,13%                              | 1,88%  |

(Forrás: KIRSTAT 2012.)

Az alábbi táblázat a járás településein található óvodákba járó gyermekek életkor szerinti megoszlását mutatja. A 2 éves óvodások száma 157 fő, arányában nézve Szada községben van a legtöbb 3 év alatti gyermek (8,3%), akik óvodai feladatellátásban részesülnek. Megfigyelhető, hogy a 4 éves korosztály képviselteti magát a legnagyobb számban és arányban (29,45%). A 7 éves óvodásokat Gödöllőn és Kistarcsa városában látnak el a legnagyobb számban (7 fő).

74. Táblázat A gyermekek életkor szerinti megoszlása az óvodákban



(Forrás: KIRSTAT 2012.)

Az egy pedagógusra jutó gyermekek száma a járásban 11,89. A teljes munkaidős pedagógusok száma 492 fő, ebből felsőfokú óvodapedagógus végzettséggel rendelkező pedagógus 92,28 %. A járásban 1 gyógypedagógus végzettségűt foglalkoztatnak. A nevelő és oktató munkát segítők száma 252 fő.

75. Táblázat Alkalmazottak létszáma fenntartó típusonként

| Fenntartó típusa               | Teljes munkaidős pedagógusok száma | Felsőfokú végzettségű óvodapedagógus | Középfokú végzettségű óvodapedagógus | Gyógypedagógus | Nevelő és oktató munkát közvetlenül segítők száma |
|--------------------------------|------------------------------------|--------------------------------------|--------------------------------------|----------------|---|
| alapítvány                     | 23                                 | 20                                   | 0                                    | 1              | 12  |
| egyesület                      | 4                                  | 2                                    | 0                                    | 0              | 1   |
| egyházi jogi személy           | 37                                 | 36                                   | 0                                    | 0              | 20  |
| korlátolt felelősségű társaság | 3                                  | 3                                    | 0                                    | 0              | 3   |
| közhasznú alapítvány           | 3                                  | 3                                    | 0                                    | 0              | 4   |
| községi önkormányzat           | 151                                | 126                                  | 8                                    | 0              | 74  |
| városi önkormányzat            | 271                                | 264                                  | 7                                    | 0              | 138   |

(Forrás: KIRSTAT 2012.)

24. Melléklet Pedagógusok életkor szerinti megoszlása fenntartónkénti bontásban

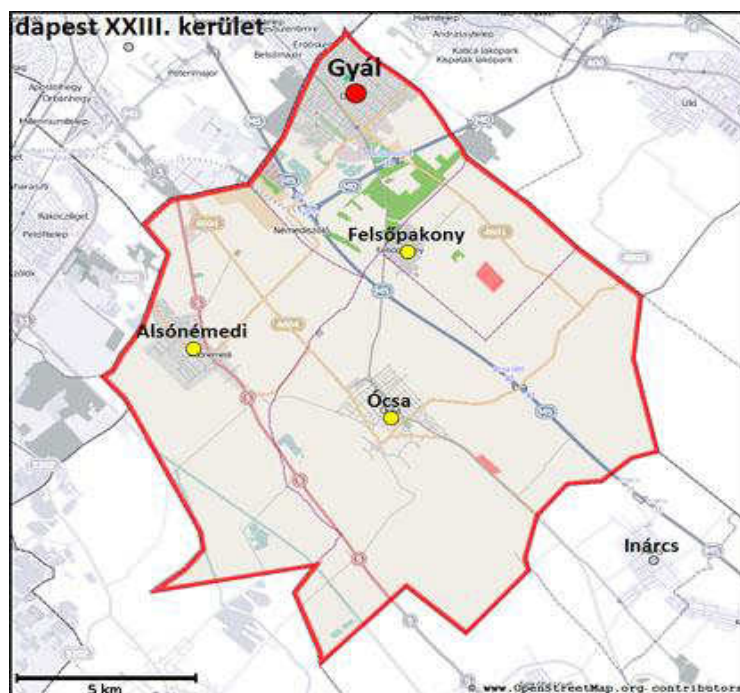




#### 1.1.1.8. Gyál járás

18. ábra

19. ábra Ábra Gyál Tankerület térképe



A Gyáli járásban 10 feladatellátási helyen 1436 óvodás korú gyermek nevelését végzik. A járásban 4 településen működik óvoda, Gyálon, Alsónémediben, Felsőpakonyban és Ócsán. Az óvodák állami és magán fenntartásban működnek. Az állami fenntartású óvodák, valamint a gyermekek száma Gyálon a legmagasabb.

76. Táblázat Gyáljárásra vonatkozó áttekintő adatok

| Település   | Állami fenntartású intézmény |                     | Egyházi fenntartású intézmény |                     | Magán fenntartású intézmény |                     |
|-------------|------------------------------|---------------------|-------------------------------|---------------------|-----------------------------|---------------------|
|             | FEH-ek száma (db)            | gyerekek száma (fő) | FEH-ek száma (db)             | gyerekek száma (fő) | FEH-ek száma (db)           | gyerekek száma (fő) |
| Alsónémedi  | 1                            | 205                 | 0                             | 0                   | 0                           | 0                   |
| Felsőpakony | 1                            | 128                 | 0                             | 0                   | 0                           | 0                   |
| Gyál        | 4                            | 783                 | 0                             | 0                   | 2                           | 34                  |
| Ócsa        | 2                            | 286                 | 0                             | 0                   | 0                           | 0                   |

(Forrás: KIRSTAT 2012.)

2014. szeptember 1-jétől kezdődően valamennyi 3. életévét betöltött gyermeknek óvodai nevelésben kell részt vennie. A következő táblázatok azt mutatják, hogy az egyes településeken az elkövetkező években hogyan változik a településen élő óvodás korú gyermekek száma.

## 25. Melléklet Óvodáskorúak megoszlása

(Forrás: Helyi Vizuál Regiszter)

A járásban 4 település 8 intézménye biztosítja az óvodai feladatellátást, amely 1436 óvodás korú gyermek ellátását végzi, legfőképpen városi önkormányzat fenntartásában lévő intézményekben. A járásban egyedül Gyálon található mind állami, mind magán fenntartásban működő intézmény.

## 26. Melléklet Településenkénti kapacitás adatok

2014. szeptember 1-jétől kezdődően valamennyi 3. életévét betöltött gyermeknek óvodai nevelésben kell részt vennie. A következő táblázat mutatja, hogy az egyes településeken az elkövetkező években hogyan változik a településen élő 3 éves gyermekek száma.

77. Táblázat 3 éves gyermekek száma a településeken

(Forrás: Helyi Vizuál Regiszter)

A járásban alapítványi, községi önkormányzati, városi önkormányzati fenntartók által működnek az óvodai feladatellátást biztosító köznevelési intézmények. A városi önkormányzat fenntartásában működő intézmények biztosítják a járásban lévő gyermekek 74,44 %-ának, a községi önkormányzatok pedig 23,19 %-ának óvodai ellátását.

Az integráltan nevelt sajátos nevelési igényű gyermekek járásban lévő aránya mindössze 0,56%, a hátrányos helyzetű (HH) gyermekek és a halmozottan hátrányos helyzetű (HHH) gyermekek számaránya 25.91%. A legmagasabb SNI-s arányszám a városi önkormányzatoknál van (0,72%), a legmagasabb HH-s és HHH-s arányszám a városi önkormányzatok fenntartásában működő intézményeknél figyelhető meg. A járás alapítványi óvodáiban az SNI-s, HH-s és HHH-s arányszám 0 %. A városi önkormányzatok kihasználtsága 94,35%, az alapítványi fenntartásában működő intézmények kihasználtsága 91,89%. A községi önkormányzatok fenntartásában a legkisebb ez a számarány, de ott is 90 % fölötti értéket mutat ez az arányszám.

78. Táblázat Óvodás gyermekek és feladatellátási helyek száma településenként

| Település neve | Fenntartó típusa     | Óvodás gyermekek száma | Óvodai feladatellátási helyek száma |
|----------------|----------------------|------------------------|-------------------------------------|
| Alsónémedi     | községi önkormányzat | 205                    | 1                                   |
| Felsőpakony    | községi önkormányzat | 128                    | 1                                   |
| Gyál           | alapítvány           | 34                     | 2                                   |
| Gyál           | városi önkormányzat  | 783                    | 4                                   |
| Ócsa           | városi önkormányzat  | 286                    | 2                                   |

79. Táblázat

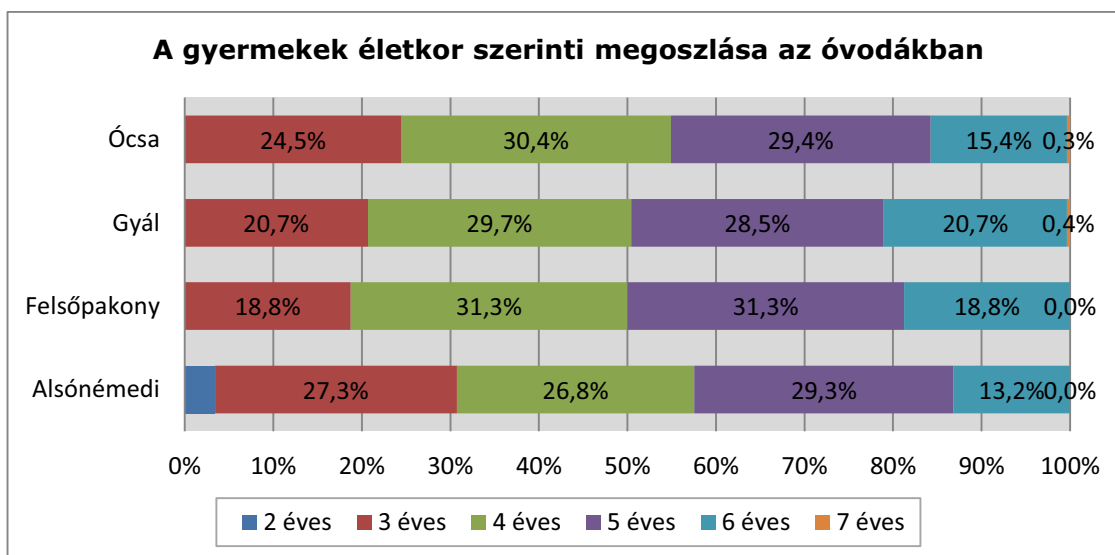


80. Táblázat *Gyermeklétszám fenntartó típusonként*

| Fenntartó típusa     | Gyermekek száma | Férőhelyek száma | Integráltan nevelt sajátos nevelési igényű gyermekek | Hátrányos helyzetű gyermekek | Halmazot tan hátrányos helyzetű gyermekek | Fő munkaviszonyú pedagógusok száma | Csoportok száma | Kihasználtság (%) | Integráltan nevelt sajátos nevelési igényű gyermekek aránya | Hátrányos helyzetű gyermekek aránya | Halmazot tan hátrányos helyzetű gyermekek aránya |
|----------------------|-----------------|------------------|--|------------------------------|---|------------------------------------|-----------------|-------------------|---|-------------------------------------|--|
| alapítvány           | 34              | 37               | 0  | 0                            | 0   | 4                                  | 2               | 91,89%            | 0,00%   | 0,00%                               | 0,00%  |
| községi önkormányzat | 333             | 363              | 1  | 48                           | 3   | 30                                 | 14              | 91,74%            | 0,30%   | 14,41%                              | 0,90%  |
| városi önkormányzat  | 1069            | 1133             | 7  | 278                          | 43  | 92                                 | 40              | 94,35%            | 0,65%   | 26,01%                              | 4,02%  |

(Forrás: KIRSTAT 2012.)

Az alábbi táblázat a járás településein található óvodákba járó gyermekek életkor szerinti megoszlását mutatja. A 2 éves óvodások száma 7 fő, csak Alsónémedi településen fordul elő ilyen eset, az egész járásra nézve az arányszám (0,49%), akik óvodai feladatellátásban részesülnek. Megfigyelhető, hogy a 4 és 5 éves korosztály képviselteti magát a legnagyobb számban és arányban (58,64%). A 7 éves óvodásokat Gyálon és Ócsán találunk, összesen 4 fő.

81. Táblázat *A gyermekek életkor szerinti megoszlása az óvodákban*

(Forrás: KIRSTAT 2012.)

Az egy pedagógusra jutó gyermekek száma a járásban 11,4. A teljes munkaidős pedagógusok száma 126 fő, ebből felsőfokú óvodapedagógus végzettséggel rendelkező

pedagógus 86,51 %. A járásban 2 gyógypedagógus végzettségű foglalkoztatnak. A nevelő és oktató munkát segítők száma 76 fő.

82. Táblázat *Alkalmazottak létszáma fenntartó típusonként*

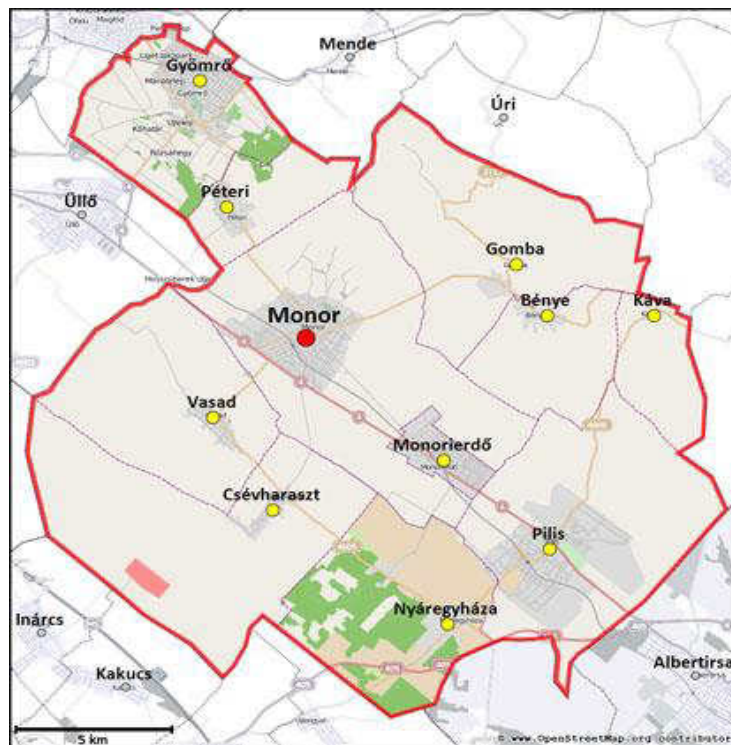
| Fenntartó típusa     | Teljes munkaidős pedagógusok száma | Felsőfokú végzettségű óvodapedagógus | Középfokú végzettségű óvodapedagógus | Gyógypedagógus | Nevelő és oktató munkát közvetlenül segítők száma |
|----------------------|------------------------------------|--------------------------------------|--------------------------------------|----------------|---|
| alapítvány           | 4                                  | 2                                    | 0                                    | 0              | 3   |
| községi önkormányzat | 30                                 | 30                                   | 0                                    | 0              | 16  |
| városi önkormányzat  | 92                                 | 77                                   | 3                                    | 2              | 57  |

(Forrás: KIRSTAT 2012.)

27. Melléklet Pedagógusok életkor szerinti megoszlása fenntartónkénti bontásban

### 1.1.1.9. Monor járás

20. ábra Monor Tankerület térképe



A Monori járásban 23 feladatellátási helyen 2338 óvodás korú gyermek nevelését végzik. A járásban 11 településen működik óvoda: Bénye, Csévharaszt, Gomba, Gyömrő, Káva, Monor, Monorierdő, Nyáregyháza, Péteri, Pilis és Vasad. Az óvodák állami és magán fenntartásban működnek. Az állami fenntartású óvodák, valamint a gyermekek száma Gyömrőn a legmagasabb.

83. Táblázat Monorjárára vonatkozó áttekintő adatok

| Település   | Állami fenntartású intézmény |                     | Egyházi fenntartású intézmény |                     | Magán fenntartású intézmény |                     |
|-------------|------------------------------|---------------------|-------------------------------|---------------------|-----------------------------|---------------------|
|             | FEH-ek száma (db)            | gyerekek száma (fő) | FEH-ek száma (db)             | gyerekek száma (fő) | FEH-ek száma (db)           | gyerekek száma (fő) |
| Bénye       | 1                            | 31                  | 0                             | 0                   | 0                           | 0                   |
| Csevharaszt | 1                            | 60                  | 0                             | 0                   | 0                           | 0                   |
| Gomba       | 1                            | 119                 | 0                             | 0                   | 0                           | 0                   |
| Gyömrő      | 4                            | 629                 | 0                             | 0                   | 1                           | 25                  |
| Káva        | 1                            | 19                  | 0                             | 0                   | 0                           | 0                   |
| Monor       | 5                            | 618                 | 0                             | 0                   | 0                           | 0                   |
| Monorierdő  | 1                            | 158                 | 0                             | 0                   | 0                           | 0                   |
| Nyáregyháza | 2                            | 131                 | 0                             | 0                   | 0                           | 0                   |
| Péteri      | 1                            | 79                  | 0                             | 0                   | 0                           | 0                   |
| Pilis       | 4                            | 395                 | 0                             | 0                   | 0                           | 0                   |
| Vasad       | 1                            | 74                  | 0                             | 0                   | 0                           | 0                   |

(Forrás: KIRSTAT 2012.)

2014. szeptember 1-jétől kezdődően valamennyi 3. életévét betöltött gyermeknek óvodai nevelésben kell részt vennie. A következő táblázatok azt mutatják, hogy az egyes településeken az elkövetkező években hogyan változik a településen élő óvodás korú gyermekek száma.

#### 28. Melléklet Óvodáskorúak megoszlása

(Forrás: Helyi Vizuál Regiszter)

A járásban 11 település 15 intézménye biztosítja az óvodai feladatellátást, amely 2338 óvodás korú gyermek ellátását végzi, legfőképpen városi önkormányzat fenntartásában lévő intézményekben. A járásban egyedül Gyömrőn található mind állami, mind magán fenntartásban működő intézmény.

#### 29. Melléklet Településenkénti kapacitás adatok

2014. szeptember 1-jétől kezdődően valamennyi 3. életévét betöltött gyermeknek óvodai nevelésben kell részt vennie. A következő táblázat mutatja, hogy az egyes településeken az elkövetkező években hogyan változik a településen élő 3 éves gyermekek száma.

#### 84. Táblázat 3 éves gyermekek száma a településeken

(Forrás: Helyi Vizuál Regiszter)

A járásban önkormányzatok fenntartói társulása, községi önkormányzat, közhasznú alapítvány, városi önkormányzat, fővárosi önkormányzat fenntartók által működnek az óvodai feladatellátást biztosító köznevelési intézmények. A városi önkormányzat fenntartásában működő intézmények biztosítják a járásban lévő gyermekek 69,08 %-ának, a községi önkormányzatok pedig 26,56 %-ának óvodai ellátását.

Az integráltan nevelt sajátos nevelési igényű gyermekek járásban lévő aránya mindössze 0,68%, a hátrányos helyzetű (HH) gyermekek és a halmozottan hátrányos helyzetű (HHH) gyermekek számaránya 29,38%. A SNI-s gyermekek csak a városi önkormányzat által fenntartott intézményben vannak (0,98%), a legmagasabb HH-s és HHH-s arányszám szintén a városi önkormányzatok fenntartásában működő intézményeknél figyelhető meg. A járás közhasznú alapítványi óvodáiban az SNI-s, HH-s és HHH-s arányszám 0 %. A városi önkormányzatok kihasználtsága 108,08%, a közhasznú alapítványi fenntartásában működő intézmények kihasználtsága 100%. A fővárosi önkormányzatok fenntartásában a legkisebb ez a számarány, ott 40%-ra tehető a kihasználtság mértéke.

#### 85. Táblázat Óvodás gyermekek és feladatellátási helyek száma településenként

| Település neve | Fenntartó típusa | Óvodás gyermekek száma | Óvodai feladatellátási helyek száma |
|----------------|------------------|------------------------|-------------------------------------|
|----------------|------------------|------------------------|-------------------------------------|



| Település neve | Fenntartó típusa                                     | Óvodás gyermekek száma | Óvodai feladatellátási helyek száma |
|----------------|--|------------------------|-------------------------------------|
| Bénye          | önkormányzatok fenntartói társulása - gesztor és tag | 31                     | 1                                   |
| Csévharaszt    | községi önkormányzat                                 | 60                     | 1                                   |
| Gomba          | községi önkormányzat                                 | 119                    | 1                                   |
| Gyömrő         | közhasznú alapítvány                                 | 25                     | 1                                   |
| Gyömrő         | városi önkormányzat                                  | 629                    | 4                                   |
| Káva           | önkormányzatok fenntartói társulása - gesztor és tag | 19                     | 1                                   |
| Monor          | városi önkormányzat                                  | 618                    | 5                                   |
| Monorierdő     | községi önkormányzat                                 | 158                    | 1                                   |
| Nyáregyháza    | községi önkormányzat                                 | 131                    | 2                                   |
| Péteri         | községi önkormányzat                                 | 79                     | 1                                   |
| Pilis          | fővárosi önkormányzat                                | 10                     | 1                                   |
| Pilis          | városi önkormányzat                                  | 385                    | 3                                   |
| Vasad          | községi önkormányzat                                 | 74                     | 1                                   |

86. Táblázat *Gyermeklétszám fenntartó típusonként*

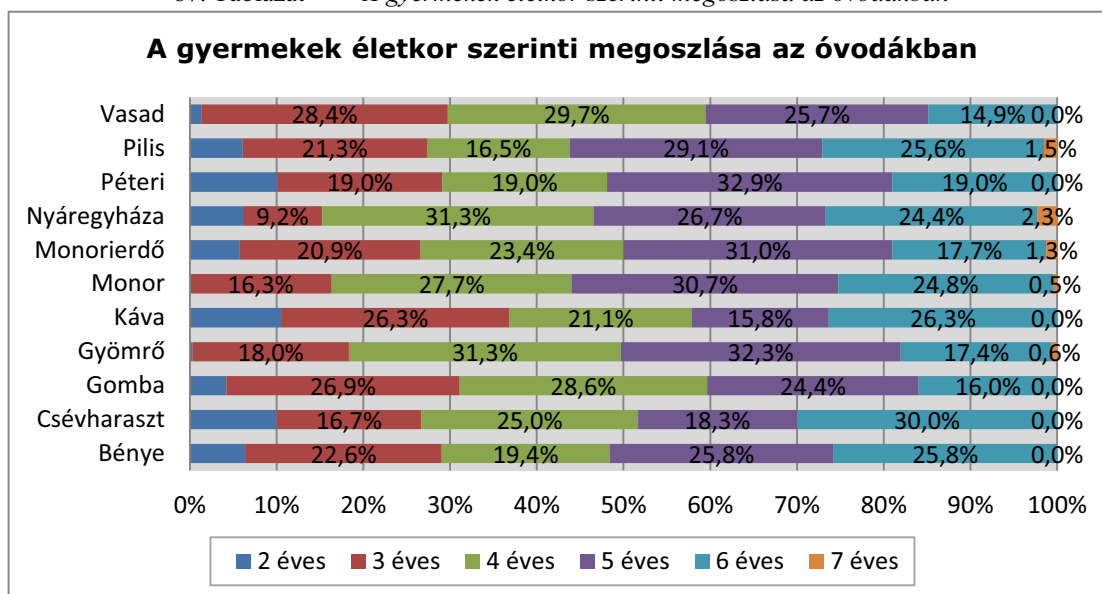
| Fenntartó típusa                                     | Gyermekek száma | Férőhelyek száma | Integráltan nevelt sajátos nevelési igényű gyermekek | Hátrányos helyzetű gyermekek | Halmozottan hátrányos helyzetű gyermekek | Fő munkaviszonyú pedagógusok száma | Csoportok száma | Kihasználtság (%) | Integráltan nevelt sajátos nevelési igényű gyermekek aránya | Hátrányos helyzetű gyermekek aránya | Halmozottan hátrányos helyzetű gyermekek aránya |
|--|-----------------|------------------|--|------------------------------|--|------------------------------------|-----------------|-------------------|---|-------------------------------------|---|
| fővárosi önkormányzat                                | 10              | 25               | 0  | 2                            | 2  | 2                                  | 1               | 40,00%            | 0,00%   | 20,00%                              | 20,00%  |
| közhasznú alapítvány                                 | 25              | 25               | 0  | 0                            | 0  | 2                                  | 1               | 100,00%           | 0,00%   | 0,00%                               | 0,00%   |
| községi önkormányzat                                 | 621             | 658              | 0  | 181                          | 40                                       | 52                                 | 26              | 94,38%            | 0,00%   | 29,15%                              | 6,44%   |
| önkormányzatok fenntartói társulása - gesztor és tag | 50              | 100              | 0  | 18                           | 0  | 5                                  | 3               | 50,00%            | 0,00%   | 36,00%                              | 0,00%   |
| városi önkormányzat                                  | 1632            | 1510             | 16   | 377                          | 67                                       | 132                                | 61              | 108,08%           | 0,98%   | 23,10%                              | 4,11%   |

(Forrás: KIRSTAT 2012.)

Az alábbi táblázat a járás településein található óvodákba járó gyermekek életkor szerinti megoszlását mutatja. A járásban viszonylag magas a 2 éves óvodások száma a maga 67 főjével, Pilis településen a legmagasabb a szám ezen korosztálynak (2,87%). Megfigyelhető, hogy a 4 és 5 éves korosztály képviselteti magát a legnagyobb számban, azonban a járás néhány településén, Bényén, Csévharaszton és Káván a 6 éveseké a legnagyobb arányszám (25,8%; 30,0%; 26,3%). A 7 éves óvodásokat a járás 5 településén találunk óvodai ellátásban, összesen 18 főt.



87. Táblázat A gyermekek életkor szerinti megoszlása az óvodákban



(Forrás: KIRSTAT 2012.)

Az egy pedagógusra jutó gyermekek száma a járásban 12,11. A teljes munkaidős pedagógusok száma 193 fő, ebből felsőfokú óvodapedagógus végzettséggel rendelkező pedagógus 90,67 %. A járásban 2 gyógypedagógus végzettségű foglalkoztatnak. A nevelő és oktató munkát segítők száma 95 fő.

88. Táblázat Alkalmazottak létszáma fenntartó típusonként

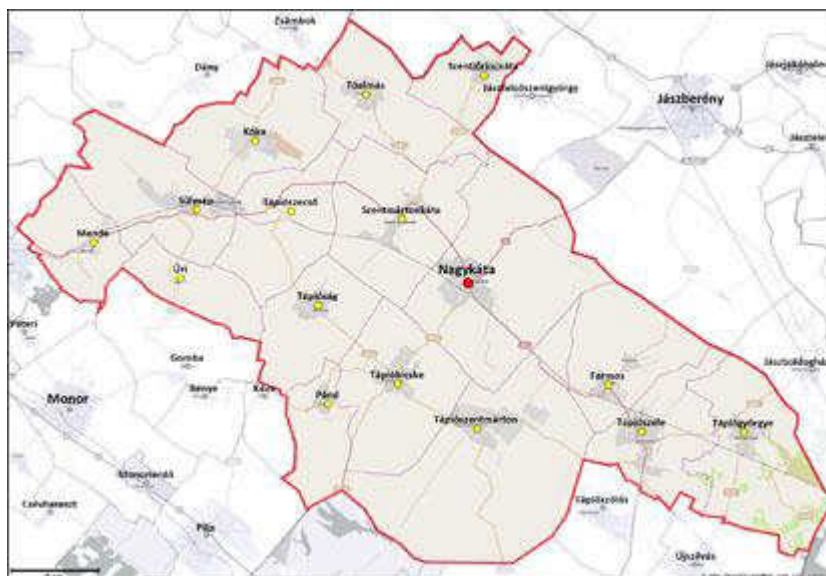
| Fenntartó típusa                                     | Teljes munkaidős pedagógusok száma | Felsőfokú végzettségű óvodapedagógus | Középfokú végzettségű óvodapedagógus | Gyógypedagógus | Nevelő és oktató munkát közvetlenül segítők száma |
|--|------------------------------------|--------------------------------------|--------------------------------------|----------------|---|
| fővárosi önkormányzat                                | 2                                  | 2                                    | 0                                    | 0              | 2   |
| közhatalmi alapítvány                                | 2                                  | 1                                    | 1                                    | 0              | 1   |
| községi önkormányzat                                 | 52                                 | 45                                   | 0                                    | 0              | 26  |
| önkormányzatok fenntartói társulása - gesztor és tag | 5                                  | 4                                    | 0                                    | 0              | 3   |
| városi önkormányzat                                  | 132                                | 123                                  | 7                                    | 2              | 63  |

(Forrás: KIRSTAT 2012.)

### 30. Melléklet Pedagógusok életkor szerinti megoszlása fenntartónkénti bontásban

### 1.1.1.10. Nagykáta járás

21. ábra Ábra Nagykáta Tankerület térképe



22. ábra

Nagykáta járásban 25 feladatellátási helyen 2507 óvodás korú gyermek nevelését végzik. A járásban 16 településen működik óvoda: Farnos, Kóka, Mende, Nagykáta, Pánd, Süllyás, Szentlőrinc-káta, Szentmárton-káta, Tápióbicske, Tápiógyörgye, Tápióság, Tápiószecső, Tápiószéle, Tápiószentmárton, Tóalmás és Úri. Az óvodák a járásban csak állami fenntartásban működnek.

89. Táblázat Nagykátajárára vonatkozó áttekintő adatok

| Település        | Állami fenntartású intézmény |                     | Egyházi fenntartású intézmény |                     | Magán fenntartású intézmény |                     |
|------------------|------------------------------|---------------------|-------------------------------|---------------------|-----------------------------|---------------------|
|                  | FEH-ek száma (db)            | gyerekek száma (fő) | FEH-ek száma (db)             | gyerekek száma (fő) | FEH-ek száma (db)           | gyerekek száma (fő) |
| Farnos           | 1                            | 127                 | 0                             | 0                   | 0                           | 0                   |
| Kóka             | 1                            | 158                 | 0                             | 0                   | 0                           | 0                   |
| Mende            | 1                            | 126                 | 0                             | 0                   | 0                           | 0                   |
| Nagykáta         | 1                            | 437                 | 0                             | 0                   | 0                           | 0                   |
| Pánd             | 1                            | 68                  | 0                             | 0                   | 0                           | 0                   |
| Süllyás          | 4                            | 286                 | 0                             | 0                   | 0                           | 0                   |
| Szentlőrinc-káta | 1                            | 64                  | 0                             | 0                   | 0                           | 0                   |
| Szentmárton-káta | 2                            | 164                 | 0                             | 0                   | 0                           | 0                   |
| Tápióbicske      | 1                            | 118                 | 0                             | 0                   | 0                           | 0                   |
| Tápiógyörgye     | 1                            | 101                 | 0                             | 0                   | 0                           | 0                   |
| Tápióság         | 1                            | 77                  | 0                             | 0                   | 0                           | 0                   |
| Tápiószecső      | 4                            | 186                 | 0                             | 0                   | 0                           | 0                   |
| Tápiószéle       | 1                            | 235                 | 0                             | 0                   | 0                           | 0                   |
| Tápiószentmárton | 3                            | 171                 | 0                             | 0                   | 0                           | 0                   |

| Település | Állami fenntartású intézmény |                        | Egyházi fenntartású intézmény |                        | Magán fenntartású intézmény |                        |
|-----------|------------------------------|------------------------|-------------------------------|------------------------|-----------------------------|------------------------|
|           | FEH-ek száma<br>(db)         | gyerekek száma<br>(fő) | FEH-ek száma<br>(db)          | gyerekek száma<br>(fő) | FEH-ek száma<br>(db)        | gyerekek száma<br>(fő) |
| Tóalmás   | 1                            | 91                     | 0                             | 0                      | 0                           | 0                      |
| Úri       | 1                            | 98                     | 0                             | 0                      | 0                           | 0                      |

(Forrás: KIRSTAT 2012.)

2014. szeptember 1-jétől kezdődően valamennyi 3. életévét betöltött gyermeknek óvodai nevelésben kell részt vennie. A következő táblázatok azt mutatják, hogy az egyes településeken az elkövetkező években hogyan változik a településen élő óvodás korú gyermekek száma.

### 31. Melléklet Óvodáskorúak megoszlása

(Forrás: Helyi Vizuál Regiszter)

A járásban 16 településen van köznevelési intézmény az óvodás korúak számára. Ezek a települések biztosítják a több mint 2500 gyermek óvodai ellátását, csak állami fenntartásban lévő intézményekkel. Az állami fenntartású óvodák közül Nagykátán a legmagasabb a gyermekek száma, ahol egy feladatellátási helyen gondoskodnak a gyermekekről. Ezzel szemben Süllyápon az előbb említett gyermekszám 65,44 %-át 4 feladatellátási helyen látják el.

### 32. Melléklet Településenkénti kapacitás adatok

2014. szeptember 1-jétől kezdődően valamennyi 3. életévét betöltött gyermeknek óvodai nevelésben kell részt vennie. A következő táblázat mutatja, hogy az egyes településeken az elkövetkező években hogyan változik a településen élő 3 éves gyermekek száma.

#### 90. Táblázat 3 éves gyermekek száma a településeken

(Forrás: Helyi Vizuál Regiszter)

A járásban önkormányzatok fenntartói társulása, községi önkormányzat, városi önkormányzat fenntartói által működnek az óvodai feladatellátást biztosító köznevelési intézmények. A községi önkormányzat fenntartásában működő intézmények biztosítják a járásban lévő gyermekek 63,30%-ának, a városi önkormányzatok pedig 26,8 %-ának óvodai ellátását.

Az integráltan nevelt sajátos nevelési igényű gyermekek járásban lévő aránya mindössze 0,69%, a hátrányos helyzetű (HH) gyermekek és a halmozottan hátrányos helyzetű (HHH) gyermekek számaránya 58%. A legmagasabb SNI-s arányszám a községi önkormányzatok és önkormányzatok fenntartói társulásánál van (2,48%), a legmagasabb HH-s és HHH-s

arányszám a községi önkormányzatok fenntartásában működő intézményeknél figyelhető meg. Az SNI-s gyermekek számának tekintetében a legjobb helyzetben a járás városi önkormányzat által fenntartott óvodáiban, HH-s és HHH-s esetében az önkormányzatok fenntartói társulásánál figyelhető meg a legalacsonyabb arányszám. A községi önkormányzatok kihasználtsága 92,76%, a városi önkormányzati fenntartásában működő intézmények kihasználtsága 89,36%. A fenntartói társulásoknál a legkisebb ez a számarány, de itt eléri a 75 %-ot.

91. Táblázat Óvodás gyermekek és feladatellátási helyek száma településenként

| Település neve   | Fenntartó típusa  | Óvodás gyermekek száma | Óvodai feladatellátási helyek száma |
|------------------|---|------------------------|-------------------------------------|
| Farmos           | községi önkormányzat                                    | 127                    | 1                                   |
| Kóka             | községi önkormányzat                                    | 158                    | 1                                   |
| Mende            | községi önkormányzat                                    | 126                    | 1                                   |
| Nagykátá         | városi önkormányzat                                     | 437                    | 1                                   |
| Pánd             | községi önkormányzat                                    | 68                     | 1                                   |
| Sülysáp          | községi önkormányzat                                    | 286                    | 4                                   |
| Szentlőrincváta  | községi önkormányzat                                    | 64                     | 1                                   |
| Szentmártonkáta  | községi önkormányzat                                    | 164                    | 2                                   |
| Tápióbicske      | községi önkormányzat                                    | 118                    | 1                                   |
| Tápiógyörgye     | önkormányzatok fenntartói társulása<br>- gesztor és tag | 101                    | 1                                   |
| Tápióság         | önkormányzatok fenntartói társulása<br>- gesztor és tag | 77                     | 1                                   |
| Tápiószecső      | községi önkormányzat                                    | 186                    | 4                                   |
| Tápiósele        | városi önkormányzat                                     | 235                    | 1                                   |
| Tápiószentmárton | önkormányzatok fenntartói társulása<br>- gesztor és tag | 171                    | 3                                   |
| Tóalmás          | községi önkormányzat                                    | 91                     | 1                                   |
| Úri              | községi önkormányzat                                    | 98                     | 1                                   |

92. Táblázat Gyermeklétszám fenntartó típusonként

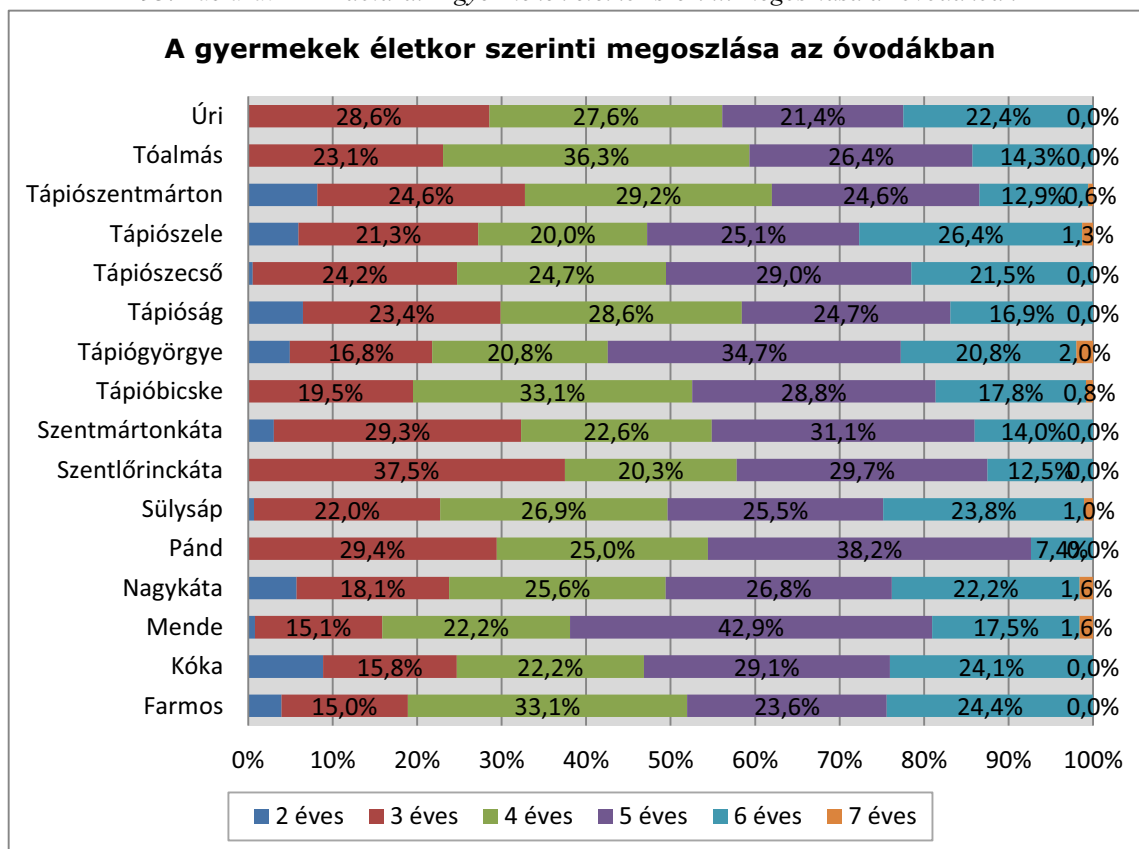
| Fenntartó típusa                                     | Gyermekek száma | Férőhelyek száma | Integrált tan nevelt sajátos nevelési igényű gyermekek | Hátrányos helyzetű gyermekek | Halmazot tan hátrányos helyzetű gyermekek | Fő munkaviszonyú pedagógusok száma | Csoportok száma | Kihasználtság (%) | Integrált tan nevelt sajátos nevelési igényű gyermekek aránya | Hátrányos helyzetű gyermekek aránya | Halmazot tan hátrányos helyzetű gyermekek aránya |
|--|-----------------|------------------|--|------------------------------|---|------------------------------------|-----------------|-------------------|---|-------------------------------------|--|
| községi önkormányzat                                 | 1486            | 1602             | 7  | 575                          | 236                                       | 133                                | 64              | 92,76%            | 0,47%   | 38,69%                              | 15,88%   |
| önkormányzatok fenntartói társulása - gesztor és tag | 349             | 465              | 7  | 147                          | 30  | 28                                 | 17              | 75,05%            | 2,01%   | 42,12%                              | 8,60%  |

|                        |     |     |   |     |     |    |    |        |       |        |        |
|------------------------|-----|-----|---|-----|-----|----|----|--------|-------|--------|--------|
| városi<br>önkormányzat | 672 | 752 | 3 | 338 | 131 | 59 | 30 | 89,36% | 0,45% | 50,30% | 19,49% |
|------------------------|-----|-----|---|-----|-----|----|----|--------|-------|--------|--------|

(Forrás: KIRSTAT 2012.)

Az alábbi táblázat a járás településein található óvodákba járó gyermekek életkor szerinti megoszlását mutatja. A 2 éves óvodások száma elég magas, 91 fő, Nagykátán, Tápiószelén és Tápiószentmártonban találjuk a legtöbb ilyen korú gyermeket. Arányszámuk az egész járási arányszámmal összevetve (3,63%). Szentlőrincén és Úriban kiemelkedik a 3 éves korosztály létszáma. Többségében megfigyelhető azonban, hogy a 4 és 5 éves korosztály képviselteti magát a legnagyobb számban és arányban (53,85%). A 7 éves óvodásokat a járás 7 településén látnak el.

93. Táblázat Táblázat A gyermekek életkor szerinti megoszlása az óvodákban



(Forrás: KIRSTAT 2012.)

Az egy pedagógusra jutó gyermekek száma a járásban 11,4. A teljes munkaidős pedagógusok száma 220 fő, ebből felsőfokú óvodapedagógus végzettséggel rendelkező pedagógus 91,36 %. A járásban 3 gyógypedagógus végzettségű foglalkoztatnak. A nevelő és oktató munkát segítők száma 110 fő.

94. Táblázat *Alkalmazottak létszáma fenntartó típusonként*

| Fenntartó típusa                                     | Teljes munkaidős pedagógusok száma | Felsőfokú végzettségű óvodapedagógus | Középfokú végzettségű óvodapedagógus | Gyógypedagógus | Nevelő és oktató munkát közvetlenül segítők száma |
|--|------------------------------------|--------------------------------------|--------------------------------------|----------------|---|
| községi önkormányzat                                 | 133                                | 124                                  | 5                                    | 1              | 61  |
| önkormányzatok fenntartói társulása - gesztor és tag | 28                                 | 23                                   | 0                                    | 1              | 17  |
| városi önkormányzat                                  | 59                                 | 54                                   | 3                                    | 1              | 32  |

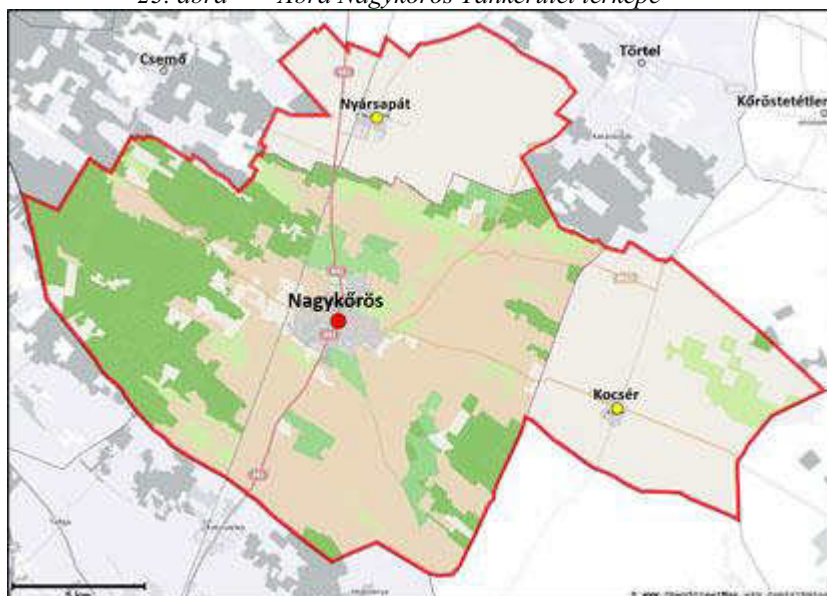
(Forrás: KIRSTAT 2012.)

33. Melléklet Pedagógusok életkor szerinti megoszlása fenntartónkénti bontásban



#### 1.1.1.11. Nagykőrös járás

23. ábra Ábra Nagykőrös Tankerület térképe



Nagykőrös járásban 12 feladatellátási helyen 1027 óvodás korú gyermek nevelését végzik. A járásban 3 településen működik óvoda, így Nagykőrösön, Nyársapátban és Kocséron. Az intézmények állami és egyházi fenntartásban működő köznevelési intézmények. Nagykőrösön az állami fenntartású intézmények száma a legmagasabb, ezzel egyenesen arányos a gyermekek száma is. Az állami fenntartású intézmények mellett egy feladatellátási hellyel rendelkező egyházi fenntartású intézményt is találunk. Kocséron és Nyársapátban egy-egy állami fenntartású intézmény működik.

95. Táblázat Táblázat Nagykőrösjárára vonatkozó áttekintő adatok

| Település | Állami fenntartású intézmény |                     | Egyházi fenntartású intézmény |                     | Magán fenntartású intézmény |                     |
|-----------|------------------------------|---------------------|-------------------------------|---------------------|-----------------------------|---------------------|
|           | FEH-ek száma (db)            | gyerekek száma (fő) | FEH-ek száma (db)             | gyerekek száma (fő) | FEH-ek száma (db)           | gyerekek száma (fő) |
| Kocsér    | 1                            | 65                  | 0                             | 0                   | 0                           | 0                   |
| Nagykőrös | 9                            | 757                 | 1                             | 130                 | 0                           | 0                   |
| Nyársapát | 1                            | 75                  | 0                             | 0                   | 0                           | 0                   |

(Forrás: KIRSTAT 2012.)

2014. szeptember 1-jétől kezdődően valamennyi 3. életévét betöltött gyermeknek óvodai nevelésben kell részt vennie. A következő táblázatok azt mutatják, hogy az egyes településeken az elkövetkező években hogyan változik a településen élő óvodás korú gyermekek száma.

### 34. Melléklet Óvodáskorúak megoszlása

(Forrás: Helyi Vizuál Regiszter)

A járás bár nagy területen helyezkedik el óvodai feladatellátás szempontjából mindösszesen 3 településen van köznevelési intézménye. Ez a három település biztosítja a több mint 1000 gyermek óvodai ellátását, legfőképpen állami fenntartásban lévő intézményekkel. A járásban lévő egy egyházi feladatellátási intézmény Nagykőrösön található.

### 35. Melléklet Településenkénti kapacitás adatok

2014. szeptember 1-jétől kezdődően valamennyi 3. életévét betöltött gyermeknek óvodai nevelésben kell részt vennie. A következő táblázat mutatja, hogy az egyes településeken az elkövetkező években hogyan változik a településen élő 3 éves gyermekek száma.

96. Táblázat 3 éves gyermekek száma a településeken

(Forrás: Helyi Vizuál Regiszter)

A járásban községi önkormányzati, egyházi jogi személy által fenntartott, önkormányzatok fenntartói társulása által, valamint városi önkormányzati fenntartók által működnek az óvodai feladatellátást biztosító köznevelési intézmények. A városi önkormányzat fenntartásában működő intézmények biztosítják a járásban lévő gyermekek 73,71 %-ának, az egyházi jogi személy 12,66%, míg a községi önkormányzat 6,33 %-ának óvodai ellátását.

Az integráltan nevelt sajátos nevelési igényű gyermekek járásban lévő aránya mindössze 0,78%, a hátrányos helyzetű (HH) gyermekek és a halmozottan hátrányos helyzetű (HHH) gyermekek számaránya 40,21%. A legmagasabb SNI-s arányszám a városi önkormányzatoknál van (0,39%), a legmagasabb HH-s és HHH-s arányszám a városi önkormányzatok fenntartásában működő intézményeknél figyelhető meg. A legmagasabb kihasználtság az önkormányzatok fenntartói társulásában figyelhető meg (100%), a községi önkormányzatoknál ez az arány 98,48%, míg az egyház fenntartásában működő intézmények kihasználtsága 86,67%. A városi önkormányzatok fenntartásában a legkisebb ez a számarány, de ott is 85 % fölötti értéket figyelhetünk meg.

97. Táblázat Óvodás gyermekek és feladatellátási helyek száma településenként

| Település neve | Fenntartó típusa                                     | Óvodás gyermekek száma | Óvodai feladatellátási helyek száma |
|----------------|--|------------------------|-------------------------------------|
| Kocsér         | községi önkormányzat                                 | 65                     | 1                                   |
| Nagykőrös      | egyházi jogi személy                                 | 130                    | 1                                   |
| Nagykőrös      | városi önkormányzat                                  | 757                    | 9                                   |
| Nyársapát      | önkormányzatok fenntartói társulása - gesztor és tag | 75                     | 1                                   |

98. Táblázat

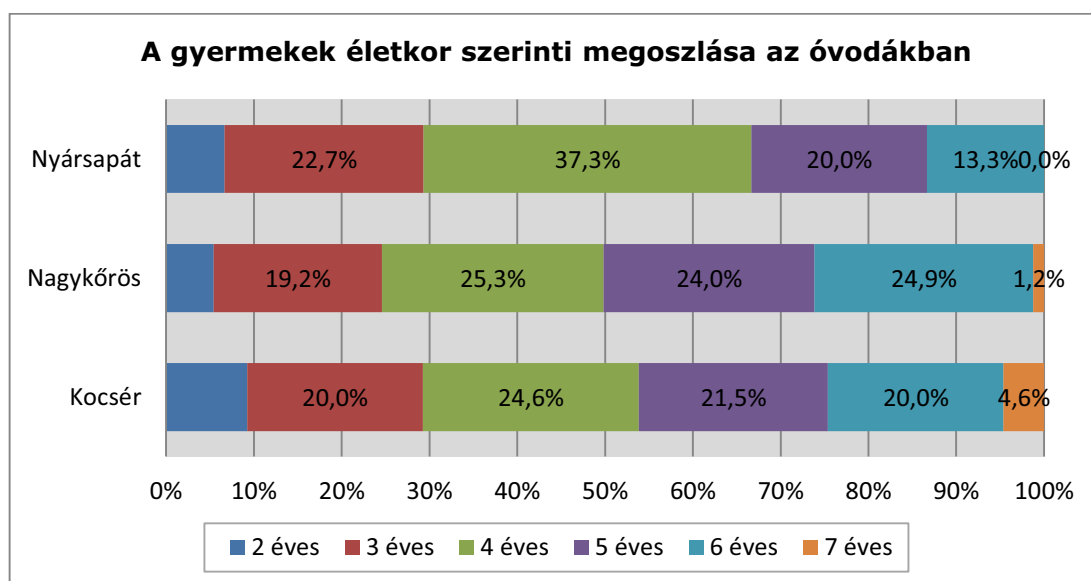
99. Táblázat Gyermeklétszám fenntartó típusonként

| Fenntartó típusa                                     | Gyermekek száma | Férőhelyek száma | Integráltan nevelt sajátos nevelési igényű gyermekek | Hátrányos helyzetű gyermekek | Halmazot tan hátrányos helyzetű gyermekek | Fő munkaviszonyú pedagógusok száma | Csoportok száma | Kihasználtság (%) | Integráltan nevelt sajátos nevelési igényű gyermekek aránya | Hátrányos helyzetű gyermekek aránya | Halmazot tan hátrányos helyzetű gyermekek aránya |
|--|-----------------|------------------|--|------------------------------|---|------------------------------------|-----------------|-------------------|---|-------------------------------------|--|
| egyházi jogi személy                                 | 130             | 150              | 1  | 28                           | 0   | 11                                 | 5               | 86,67%            | 0,77%   | 21,54%                              | 0,00%  |
| községi önkormányzat                                 | 65              | 66               | 3  | 18                           | 4   | 6                                  | 3               | 98,48%            | 4,62%   | 27,69%                              | 6,15%  |
| önkormányzatok fenntartói társulása - gesztor és tag | 75              | 75               | 0  | 55                           | 19  | 5                                  | 3               | 100,00%           | 0,00%   | 73,33%                              | 25,33%   |
| városi önkormányzat                                  | 757             | 875              | 4  | 247                          | 42  | 66                                 | 33              | 86,51%            | 0,53%   | 32,63%                              | 5,55%  |

(Forrás: KIRSTAT 2012.)

Az alábbi táblázat a járás településein található óvodákba járó gyermekek életkor szerinti megoszlását mutatja. A 2 éves óvodások száma magas, 59 fő, az egész járásra nézve Nagykőrösön a legnagyobb az arányszám (4,67%), akik óvodai feladatellátásban részesülnek. Megfigyelhető, hogy a 4 éves korosztály képviselteti magát a legnagyobb számban és arányban (26,09%). A 7 éves óvodásokat Nagykőrösön és Kocséron találunk, összesen 14 fő.

100. Táblázat Táblázat A gyermekek életkor szerinti megoszlása az óvodákban



101. Táblázat

(Forrás: KIRSTAT 2012.)

Az egy pedagógusra jutó gyermekek száma a járásban 11,67. A teljes munkaidős pedagógusok száma 88 fő, ebből felsőfokú óvodapedagógus végzettséggel rendelkező pedagógus 96,59 %. A járásban 2 gyógypedagógus végzettségű foglalkoztatnak. A nevelő és oktató munkát segítők száma 48 fő.

102. Táblázat *Alkalmazottak létszáma fenntartó típusonként*

| Fenntartó típusa                                     | Teljes munkaidős pedagógusok száma | Felsőfokú végzettségű óvodapedagógus | Középfokú végzettségű óvodapedagógus | Gyógypedagógus | Nevelő és oktató munkát közvetlenül segítők száma |
|--|------------------------------------|--------------------------------------|--------------------------------------|----------------|---|
| egyházi jogi személy                                 | 11                                 | 11                                   | 0                                    | 0              | 5   |
| községi önkormányzat                                 | 6                                  | 6                                    | 0                                    | 0              | 3   |
| önkormányzatok fenntartói társulása - gesztor és tag | 5                                  | 5                                    | 0                                    | 0              | 3   |
| városi önkormányzat                                  | 66                                 | 63                                   | 1                                    | 2              | 37  |

(Forrás: KIRSTAT 2012.)

36. Melléklet Pedagógusok életkor szerinti megoszlása fenntartónkénti bontásban

### 1.1.1.12. Pilisvörösvár járás

24. ábra Ábra Pilisvörösvár Tankerület térképe



25. ábra

Pilisvörösvár járásban 24 feladatellátási helyen 1949 óvodás korú gyermek nevelését végzik. A járásban 9 településen működik óvoda, ezek: Pilisborosjenő, Piliscsaba, Pilisjászfalu, Pilisvörösvár, Pilisszántó, Pilisszentiván, Solymár, Tinnye, Üröm. Az intézmények állami, egyházi és magán fenntartásban működő köznevelési intézmények. Piliscsaba a járásban lévő egyetlen olyan település, ahol mindhárom fenntartású intézményt megtaláljuk. Pilisvörösváron az állami fenntartású intézmények száma a legmagasabb, ezzel egyenesen arányos a legmagasabb a gyermekek száma is.

103. Táblázat Táblázat Pilisvörösvárjárára vonatkozó áttekintő adatok

| Település      | Állami fenntartású intézmény |                     | Egyházi fenntartású intézmény |                     | Magán fenntartású intézmény |                     |
|----------------|------------------------------|---------------------|-------------------------------|---------------------|-----------------------------|---------------------|
|                | FEH-ek száma (db)            | gyerekek száma (fő) | FEH-ek száma (db)             | gyerekek száma (fő) | FEH-ek száma (db)           | gyerekek száma (fő) |
| Pilisborosjenő | 1                            | 91                  | 0                             | 0                   | 0                           | 0                   |
| Piliscsaba     | 4                            | 240                 | 1                             | 80                  | 1                           | 25                  |
| Pilisjászfalu  | 1                            | 63                  | 0                             | 0                   | 0                           | 0                   |
| Pilisvörösvár  | 5                            | 522                 | 0                             | 0                   | 0                           | 0                   |
| Pilisszántó    | 1                            | 80                  | 0                             | 0                   | 0                           | 0                   |
| Pilisszentiván | 1                            | 168                 | 0                             | 0                   | 1                           | 40                  |
| Solymár        | 3                            | 289                 | 0                             | 0                   | 3                           | 38                  |
| Tinnye         | 1                            | 66                  | 0                             | 0                   | 0                           | 0                   |
| Üröm           | 1                            | 247                 | 0                             | 0                   | 0                           | 0                   |

(Forrás: KIRSTAT 2012.)

2014. szeptember 1-jétől kezdődően valamennyi 3. életévét betöltött gyermeknek óvodai nevelésben kell részt vennie. A következő táblázatok azt mutatják, hogy az egyes településeken az elkövetkező években hogyan változik a településen élő óvodás korú gyermekek száma.

#### 37. Melléklet Óvodáskorúak megoszlása

(Forrás: Helyi Vizuál Regiszter)

A járásban 9 településen van köznevelési intézmény az óvodás korúak számára. Ez a kilenc település biztosítja a majdnem 2000 gyermek óvodai ellátását, legfőképpen állami fenntartásban lévő intézményekkel. Pilisszentivánon és Solymáron az állami fenntartásúak mellett, magán fenntartású intézmények is vannak. Emellett az egyetlen egyházi fenntartású intézmény Piliscsabán működik.

#### 38. Melléklet Településenkénti kapacitás adatok

2014. szeptember 1-jétől kezdődően valamennyi 3. életévét betöltött gyermeknek óvodai nevelésben kell részt vennie. A következő táblázat mutatja, hogy az egyes településeken az elkövetkező években hogyan változik a településen élő 3 éves gyermekek száma.

#### 104. Táblázat 3 éves gyermekek száma a településeken

(Forrás: Helyi Vizuál Regiszter)

A járásban egyesület, egyházi jogi személy, községi önkormányzat, városi önkormányzat, korlátolt felelősségű társaság, alapítvány, települési kisebbségi önkormányzat fenntartói által működnek az óvodai feladatellátást biztosító köznevelési intézmények. A községi önkormányzat fenntartásában működő intézmények biztosítják a járásban lévő gyermekek 59,72 %-ának, a községi önkormányzatok pedig 26,78 %-ának óvodai ellátását.

Az integráltan nevelt sajátos nevelési igényű gyermekek járásban lévő aránya mindössze 0,72%, a hátrányos helyzetű (HH) gyermekek és a halmozottan hátrányos helyzetű (HHH) gyermekek számaránya 16.52%. A legmagasabb SNI-s arányszám a községi önkormányzatoknál van (0,62%), a legmagasabb HH-s szintén itt, míg a HHH-s arányszám a városi önkormányzatok fenntartásában működő intézményeknél figyelhető meg. A járás alapítványi, egyesületi, egyházi, korlátolt felelősségű társasági óvodáiban az SNI-s, HH-s és HHH-s arányszám 0 %. A települési kisebbségi önkormányzatok kihasználtsága 114,29%, egyesületi, egyházi, korlátolt felelősségű társasági intézmények kihasználtsága 100%. Az alapítványi fenntartásában működő intézményeknél a legkisebb ez a számarány, azok kihasználtsága 51,11%.

105. Táblázat Óvodás gyermekek és feladatellátási helyek száma településenként

| Település neve | Fenntartó típusa                   | Óvodás gyermekek száma | Óvodai feladatellátási helyek száma |
|----------------|------------------------------------|------------------------|-------------------------------------|
| Pilisborosjenő | községi önkormányzat               | 91                     | 1                                   |
| Piliscsaba     | egyesület                          | 25                     | 1                                   |
| Piliscsaba     | egyházi jogi személy               | 80                     | 1                                   |
| Piliscsaba     | községi önkormányzat               | 240                    | 4                                   |
| Pilisjászfalu  | községi önkormányzat               | 63                     | 1                                   |
| Pilisvörösvár  | városi önkormányzat                | 522                    | 5                                   |
| Pilisszántó    | községi önkormányzat               | 80                     | 1                                   |
| Pilisszentiván | korlátolt felelősségű társaság     | 40                     | 1                                   |
| Pilisszentiván | községi önkormányzat               | 168                    | 1                                   |
| Solymár        | alapítvány                         | 23                     | 2                                   |
| Solymár        | korlátolt felelősségű társaság     | 15                     | 1                                   |
| Solymár        | községi önkormányzat               | 209                    | 2                                   |
| Solymár        | települési kisebbségi önkormányzat | 80                     | 1                                   |
| Tinnye         | községi önkormányzat               | 66                     | 1                                   |
| Üröm           | községi önkormányzat               | 247                    | 1                                   |

106. Táblázat Gyermeklétszám fenntartó típusonként

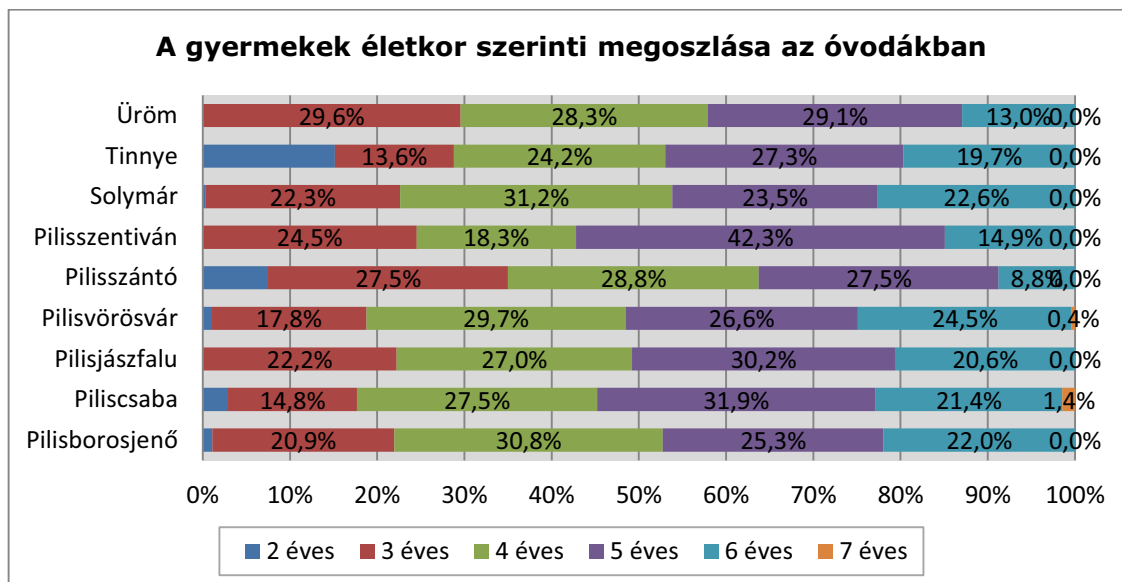
| Fenntartó típusa                   | Gyermekek száma | Férőhelyek száma | Integráltan nevelt sajátos nevelési igényű gyermekek | Hátrányos helyzetű gyermekek | Halmazot tan hátrányos helyzetű gyermekek | Fő munkaviszonyú pedagógusok száma | Csoportok száma | Kihasznált ság (%) | Integráltan nevelt sajátos nevelési igényű gyermekek aránya | Hátrányos helyzetű gyermekek aránya | Halmazot tan hátrányos helyzetű gyermekek aránya |
|------------------------------------|-----------------|------------------|--|------------------------------|---|------------------------------------|-----------------|--------------------|---|-------------------------------------|--|
| alapítvány                         | 23              | 45               | 0  | 0                            | 0   | 5                                  | 2               | 51,11%             | 0,00%   | 0,00%                               | 0,00%  |
| egyesület                          | 25              | 25               | 0  | 0                            | 0   | 2                                  | 1               | 100,00%            | 0,00%   | 0,00%                               | 0,00%  |
| egyházi jogi személy               | 80              | 80               | 0  | 0                            | 0   | 7                                  | 3               | 100,00%            | 0,00%   | 0,00%                               | 0,00%  |
| korlátolt felelősségű társaság     | 55              | 55               | 0  | 0                            | 0   | 7                                  | 4               | 100,00%            | 0,00%   | 0,00%                               | 0,00%  |
| községi önkormányzat               | 1164            | 1241             | 12   | 203                          | 14  | 109                                | 51              | 93,80%             | 1,03%   | 17,44%                              | 1,20%  |
| települési kisebbségi önkormányzat | 80              | 70               | 0  | 0                            | 0   | 6                                  | 3               | 114,29%            | 0,00%   | 0,00%                               | 0,00%  |
| városi önkormányzat                | 522             | 540              | 2  | 88                           | 17  | 46                                 | 22              | 96,67%             | 0,38%   | 16,86%                              | 3,26%  |

(Forrás: KIRSTAT 2012.)



Az alábbi táblázat a járás településein található óvodákba járó gyermekek életkor szerinti megoszlását mutatja. A 2 éves óvodások száma 33 fő, Tinnyén és Piliscsabán fordul elő ilyen a legnagyobb számban. Az egész járásra nézve az arányszám (1,69%), akik óvodai feladatellátásban részesülnek. Megfigyelhető, hogy a 4 és 5 éves korosztály képviselteti magát a legnagyobb számban és arányban (57,05%). A 7 éves óvodásokat Piliscsabán és Pilisvörösváron találunk, összesen 7 fő.

107. Táblázat Táblázat A gyermekek életkor szerinti megoszlása az óvodákban



108. Táblázat

(Forrás: KIRSTAT 2012.)

Az egy pedagógusra jutó gyermekek száma a járásban 10,7. A teljes munkaidős pedagógusok száma 182 fő, ebből felsőfokú óvodapedagógus végzettséggel rendelkező pedagógus 95,05 %. A járásban nincs gyógypedagógus végzettségű szakember. A nevelő és oktató munkát segítők száma 91 fő.

109. Táblázat Táblázat Alkalmazottak létszáma fenntartó típusonként

| Fenntartó típusa                   | Teljes munkaidős pedagógusok száma | Felsőfokú végzettségű óvodapedagógus | Középfokú végzettségű óvodapedagógus | Gyógypedagógus | Nevelő és oktató munkát közvetlenül segítők száma |
|------------------------------------|------------------------------------|--------------------------------------|--------------------------------------|----------------|---|
| alapítvány                         | 5                                  | 2                                    | 1                                    | 0              | 2   |
| egyesület                          | 2                                  | 2                                    | 0                                    | 0              |   |
| egyházi jogi személy               | 7                                  | 7                                    | 0                                    | 0              | 3   |
| korlátolt felelősségű társaság     | 7                                  | 7                                    | 0                                    | 0              | 5   |
| községi önkormányzat               | 109                                | 104                                  | 5                                    | 0              | 52  |
| települési kisebbségi önkormányzat | 6                                  | 6                                    | 0                                    | 0              | 4   |
| városi önkormányzat                | 46                                 | 45                                   | 1                                    | 0              | 25  |

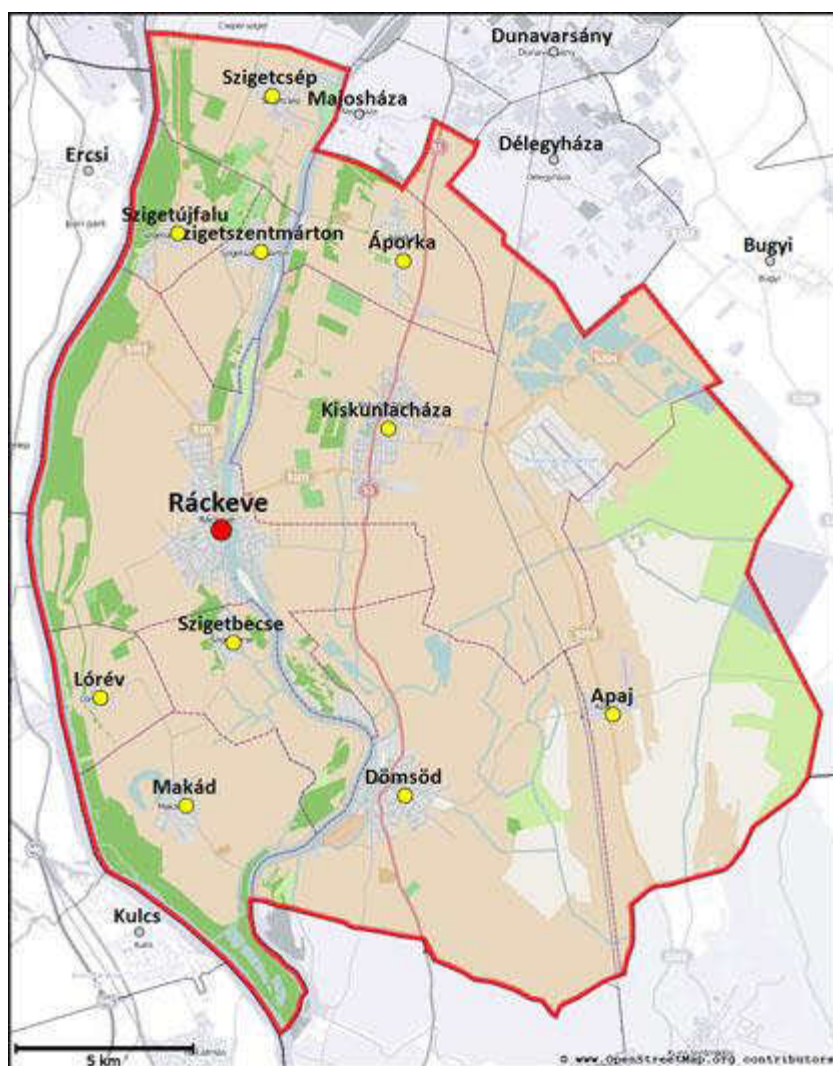
(Forrás: KIRSTAT 2012.)

Melléklet Pedagógusok életkor szerinti megoszlása fenntartónkénti bontásban



### 1.1.1.13. Ráckeve járás

26. ábra Ráckeve Tankerület térképe



Ráckeve járásban 16 feladatellátási helyen 1266 óvodás korú gyermek nevelését végzik. A járásban 11 településen működik óvoda, ezek: Apaj, Áporka, Dömsöd, Kiskunlacháza, Lórév, Makád, Ráckeve, Szigetbécse, Szigetcsép, Szigetszentmárton, Szigetújfalu. Az intézmények csak állami fenntartásban működő köznevelési intézmények, egyházi és magán óvodai köznevelési intézmények a járásban nincsenek.

110. Táblázat Táblázat Ráckevejárársra vonatkozó áttekintő adatok

| Település | Állami fenntartású intézmény |                     | Egyházi fenntartású intézmény |                     | Magán fenntartású intézmény |                     |
|-----------|------------------------------|---------------------|-------------------------------|---------------------|-----------------------------|---------------------|
|           | FEH-ek száma (db)            | gyerekek száma (fő) | FEH-ek száma (db)             | gyerekek száma (fő) | FEH-ek száma (db)           | gyerekek száma (fő) |
| Apaj      | 1                            | 44                  | 0                             | 0                   | 0                           | 0                   |
| Áporka    | 1                            | 42                  | 0                             | 0                   | 0                           | 0                   |

| Település         | Állami fenntartású intézmény |                     | Egyházi fenntartású intézmény |                     | Magán fenntartású intézmény |                     |
|-------------------|------------------------------|---------------------|-------------------------------|---------------------|-----------------------------|---------------------|
|                   | FEH-ek száma (db)            | gyerekek száma (fő) | FEH-ek száma (db)             | gyerekek száma (fő) | FEH-ek száma (db)           | gyerekek száma (fő) |
| Dömsöd            | 2                            | 216                 | 0                             | 0                   | 0                           | 0                   |
| Kiskunlacháza     | 2                            | 285                 | 0                             | 0                   | 0                           | 0                   |
| Lórév             | 1                            | 13                  | 0                             | 0                   | 0                           | 0                   |
| Makád             | 1                            | 35                  | 0                             | 0                   | 0                           | 0                   |
| Ráckeve           | 4                            | 340                 | 0                             | 0                   | 0                           | 0                   |
| Szigetbecse       | 1                            | 69                  | 0                             | 0                   | 0                           | 0                   |
| Szigetcsép        | 1                            | 67                  | 0                             | 0                   | 0                           | 0                   |
| Szigetszentmárton | 1                            | 80                  | 0                             | 0                   | 0                           | 0                   |
| Szigetújfalu      | 1                            | 75                  | 0                             | 0                   | 0                           | 0                   |

(Forrás: KIRSTAT 2012.)

2014. szeptember 1-jétől kezdődően valamennyi 3. életévét betöltött gyermeknek óvodai nevelésben kell részt vennie. A következő táblázatok azt mutatják, hogy az egyes településeken az elkövetkező években hogyan változik a településen élő óvodás korú gyermekek száma.

#### 39. Melléklet Óvodáskorúak megoszlása

(Forrás: Helyi Vizuál Regiszter)

A járásban 11 településen van köznevelési intézmény az óvodás korúak számára. Ez a 11 település biztosítja a több mint 1200 gyermek óvodai ellátását, csak állami fenntartásban lévő intézményekkel. Ráckeven a legnagyobb a feladatellátási helyek száma ugyanúgy, ahogy a gyerekszám is. A legkevesebb gyermeket foglalkoztató intézmény Lórév településen található.

#### 40. Melléklet Településenkénti kapacitás adatok

2014. szeptember 1-jétől kezdődően valamennyi 3. életévét betöltött gyermeknek óvodai nevelésben kell részt vennie. A következő táblázat mutatja, hogy az egyes településeken az elkövetkező években hogyan változik a településen élő 3 éves gyermekek száma.

#### 111. Táblázat Táblázat 3 éves gyermekek száma a településeken

(Forrás: Helyi Vizuál Regiszter)

A járásban önkormányzatok fenntartói társulása, önkormányzatok fenntartói társulása - gesztor és tag, községi önkormányzat fenntartói által működnek az óvodai feladatellátást

biztosító köznevelési intézmények. A önkormányzatok fenntartói társulása fenntartásában működő intézmények biztosítják a járásban lévő gyermekek 35,07 %-ának, a községi önkormányzatok pedig 17,54 %-ának óvodai ellátását.

Az integráltan nevelt sajátos nevelési igényű gyermekek járásban lévő aránya mindössze 0,79%, a hátrányos helyzetű (HH) gyermekek és a halmozottan hátrányos helyzetű (HHH) gyermekek számaránya 40,84%. A legmagasabb SNI-s arányszám önkormányzatok fenntartói társulása - gesztor és tagnál van (1,54%), a legmagasabb HH-s és HHH-s arányszám az önkormányzatok fenntartói társulása fenntartásában működő intézményeknél figyelhető meg.

A önkormányzatok fenntartói társulása - gesztor és tag intézmények kihasználtsága 94,55%, a községi önkormányzat által működő intézmények kihasználtsága 85,38%. Az önkormányzatok fenntartói társulása fenntartásában a legkisebb ez a számarány, de ott is 80 % fölötti értéket mutat ez az arányszám.

112. Táblázat Óvodás gyermekek és feladatellátási helyek száma településenként

| Település neve    | Fenntartó típusa                                     | Óvodás gyermekek száma | Óvodai feladatellátási helyek száma |
|-------------------|--|------------------------|-------------------------------------|
| Apaj              | önkormányzatok fenntartói társulása - gesztor és tag | 44                     | 1                                   |
| Áporka            | önkormányzatok fenntartói társulása                  | 42                     | 1                                   |
| Dömsöd            | önkormányzatok fenntartói társulása - gesztor és tag | 216                    | 2                                   |
| Kiskunlacháza     | önkormányzatok fenntartói társulása                  | 285                    | 2                                   |
| Lórév             | önkormányzatok fenntartói társulása                  | 13                     | 1                                   |
| Makád             | önkormányzatok fenntartói társulása                  | 35                     | 1                                   |
| Ráckeve           | önkormányzatok fenntartói társulása                  | 340                    | 4                                   |
| Szigetbecse       | önkormányzatok fenntartói társulása                  | 69                     | 1                                   |
| Szigetcsép        | községi önkormányzat                                 | 67                     | 1                                   |
| Szigetszentmárton | községi önkormányzat                                 | 80                     | 1                                   |
| Szigetújfalu      | községi önkormányzat                                 | 75                     | 1                                   |

113. Táblázat Gyermeklétszám fenntartó típusonként

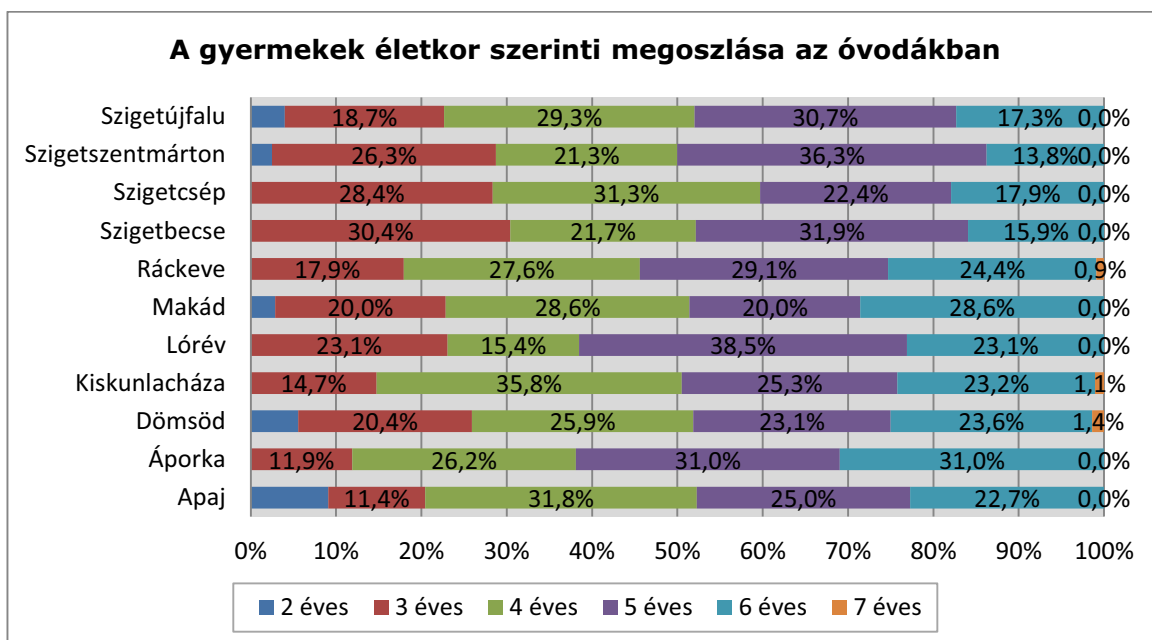
| Fenntartó típusa          | Gyermekek száma | Férőhelyek száma | Integráltan nevelt sajátos nevelési igényű gyermekek | Hátrányos helyzetű gyermekek | Halmozottan hátrányos helyzetű gyermekek | Fő munkaviszonyú pedagógusok száma | Csoportok száma | Kihasználtság (%) | Integráltan nevelt sajátos nevelési igényű gyermekek aránya | Hátrányos helyzetű gyermekek aránya | Halmozottan hátrányos helyzetű gyermekek aránya |
|---------------------------|-----------------|------------------|--|------------------------------|--|------------------------------------|-----------------|-------------------|---|-------------------------------------|---|
| községi önkormányzat      | 222             | 260              | 1  | 48                           | 5  | 19                                 | 9               | 85,38%            | 0,45%   | 21,62%                              | 2,25%   |
| önkormányzatok fenntartói | 784             | 939              | 5  | 272                          | 43                                       | 74                                 | 36              | 83,49%            | 0,64%   | 34,69%                              | 5,48%   |

|  |     |     |   |     |    |    |    |        |       |        |        |
|--|-----|-----|---|-----|----|----|----|--------|-------|--------|--------|
| társulása  |     |     |   |     |    |    |    |        |       |        |        |
| önkormányzato<br>k fenntartói<br>társulása -<br>gesztor és tag | 260 | 275 | 4 | 118 | 31 | 19 | 11 | 94,55% | 1,54% | 45,38% | 11,92% |

(Forrás: KIRSTAT 2012.)

Az alábbi táblázat a járás településein található óvodákba járó gyermekek életkor szerinti megoszlását mutatja. A 2 éves óvodások száma 22 fő, Dömsöd településen legnagyobb a számuk. Az egész járásra nézve az arányszám (1,74%), akik óvodai feladatellátásban részesülnek. Megfigyelhető, hogy a 4 és 5 éves korosztály képviselteti magát a legnagyobb számban és arányban (56,08%). A 7 éves óvodásokat Dömsödon, Kiskunlacházán és Ráckeven látják el, összesen 9 főt egyelő arányban elosztva.

114. Táblázat Táblázat A gyermekek életkor szerinti megoszlása az óvodákban



(Forrás: KIRSTAT 2012.)

Az egy pedagógusra jutó gyermekek száma a járásban 11,3. A teljes munkaidős pedagógusok száma 112 fő, ebből felsőfokú óvodapedagógus végzettséggel rendelkező pedagógus 98,21 %. A járásban gyógypedagógus végzettségű szakembert nem foglalkoztatnak. A nevelő és oktató munkát segítők száma 57 fő.

115. Táblázat Táblázat Alkalmazottak létszáma fenntartó típusonként

| Fenntartó típusa                    | Teljes munkaidős pedagógusok száma | Felsőfokú végzettségű óvodapedagógus | Középfokú végzettségű óvodapedagógus | Gyógypedagógus | Nevelő és oktató munkát közvetlenül segítők száma |
|-------------------------------------|------------------------------------|--------------------------------------|--------------------------------------|----------------|---|
| községi önkormányzat                | 19                                 | 18                                   | 0                                    | 0              | 8   |
| önkormányzatok fenntartói társulása | 74                                 | 74                                   | 0                                    | 0              | 37  |

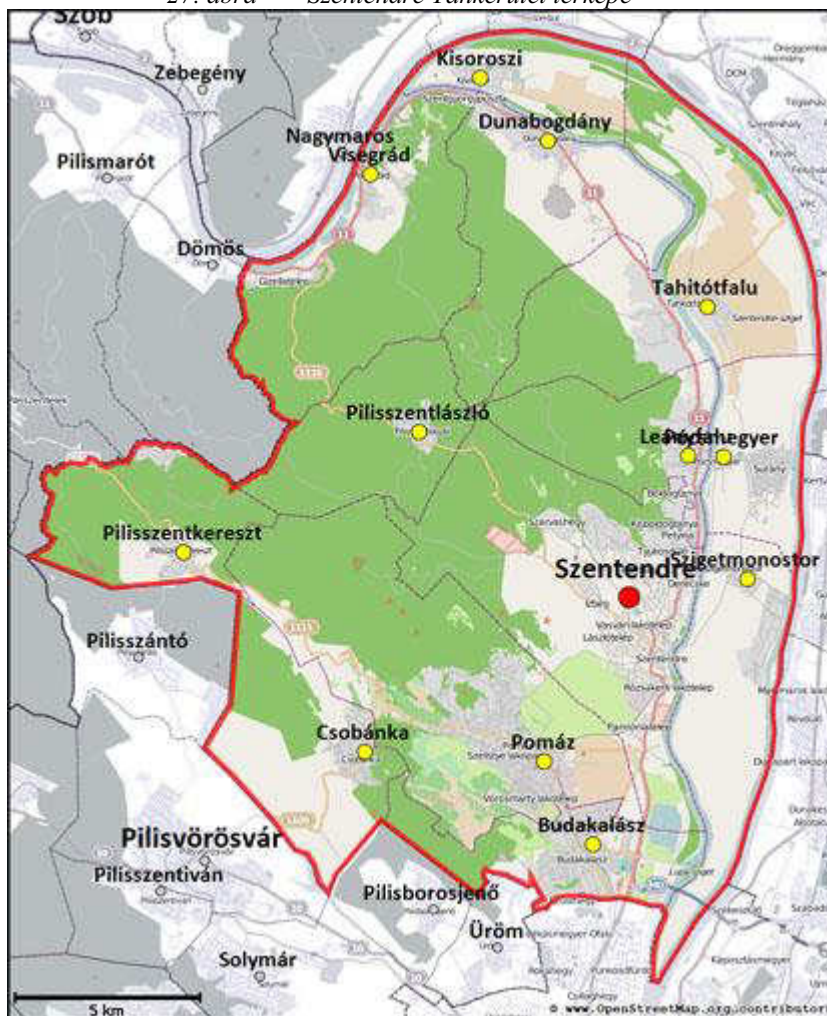
|  |    |    |   |   |    |
|--|----|----|---|---|----|
| önkormányzatok<br>fenntartói társulása -<br>gesztor és tag | 19 | 18 | 1 | 0 | 12 |
|--|----|----|---|---|----|

(Forrás: KIRSTAT 2012.)

#### 41. Melléklet Pedagógusok életkor szerinti megoszlása fenntartónkénti bontásban

#### 1.1.1.14. Szentendre járás

27. ábra Szentendre Tankerület térképe



Szentendre járásban 42 feladatellátási helyen 3197 óvodás korú gyermek nevelését végzik. A járásban 13 településen működik óvoda, ezek a települések a következők: Budakalász, Csobánka, Dunabogdány, Kisoroszi, Leányfalu, Pilisszentkereszt, Pilisszentlászló, Pócsmegyer, Pomáz, Szentendre, Szigetmonostor, Tahitótfalu, Visegrád. A járásban az intézmények állami, egyházi és magán fenntartásban működő köznevelési intézmények.

116. Táblázat Szentendrejárára vonatkozó áttekintő adatok

| Település   | Állami fenntartású intézmény |                     | Egyházi fenntartású intézmény |                     | Magán fenntartású intézmény |                     |
|-------------|------------------------------|---------------------|-------------------------------|---------------------|-----------------------------|---------------------|
|             | FEH-ek száma (db)            | gyerekek száma (fő) | FEH-ek száma (db)             | gyerekek száma (fő) | FEH-ek száma (db)           | gyerekek száma (fő) |
| Budakalász  | 4                            | 453                 | 0                             | 0                   | 1                           | 16                  |
| Csobánka    | 1                            | 100                 | 0                             | 0                   | 0                           | 0                   |
| Dunabogdány | 1                            | 118                 | 0                             | 0                   | 0                           | 0                   |



| Település         | Állami fenntartású intézmény |                     | Egyházi fenntartású intézmény |                     | Magán fenntartású intézmény |                     |
|-------------------|------------------------------|---------------------|-------------------------------|---------------------|-----------------------------|---------------------|
|                   | FEH-ek száma (db)            | gyerekek száma (fő) | FEH-ek száma (db)             | gyerekek száma (fő) | FEH-ek száma (db)           | gyerekek száma (fő) |
| Kisoroszi         | 1                            | 31                  | 0                             | 0                   | 0                           | 0                   |
| Leányfalu         | 1                            | 118                 | 0                             | 0                   | 0                           | 0                   |
| Pilisszentkereszt | 1                            | 92                  | 0                             | 0                   | 0                           | 0                   |
| Pilisszentlászló  | 1                            | 29                  | 0                             | 0                   | 1                           | 30                  |
| Pócsmegyer        | 1                            | 70                  | 0                             | 0                   | 0                           | 0                   |
| Pomáz             | 4                            | 487                 | 0                             | 0                   | 5                           | 132                 |
| Szentendre        | 7                            | 755                 | 3                             | 277                 | 5                           | 120                 |
| Szigetmonostor    | 1                            | 90                  | 0                             | 0                   | 0                           | 0                   |
| Tahitófalu        | 2                            | 188                 | 0                             | 0                   | 1                           | 21                  |
| Visegrád          | 1                            | 70                  | 0                             | 0                   | 0                           | 0                   |

(Forrás: KIRSTAT 2012.)

2014. szeptember 1-jétől kezdődően valamennyi 3. életévét betöltött gyermeknek óvodai nevelésben kell részt vennie. A következő táblázatok azt mutatják, hogy az egyes településeken az elkövetkező években hogyan változik a településen élő óvodás korú gyermekek száma.

#### 42. Melléklet Óvodáskorúak megoszlása

(Forrás: Helyi Vizuál Regiszter)

A járásban 13 településen van köznevelési intézmény az óvodás korúak számára. Ez a 13 település biztosítja a több mint 3197 gyermek óvodai ellátását, legfőképpen állami fenntartásban lévő intézményekkel. Emellett Szentendrén egyházi, Budakalászon, Pilisszentlászlón, Pomázon, Szentendrén és Tahitótfalun magán fenntartású óvodai intézmények működnek.

#### 43. Melléklet Településenkénti kapacitás adatok

2014. szeptember 1-jétől kezdődően valamennyi 3. életévét betöltött gyermeknek óvodai nevelésben kell részt vennie. A következő táblázat mutatja, hogy az egyes településeken az elkövetkező években hogyan változik a településen élő 3 éves gyermekek száma.

#### 117. Táblázat 3 éves gyermekek száma a településeken

(Forrás: Helyi Vizuál Regiszter)

A járásban alapítvány, községi önkormányzat, egyesület, korlátolt felelősségű társaság, egyházi jogi személy, városi önkormányzat fenntartói működtetnek az óvodai feladatellátást biztosító köznevelési intézményeket. A városi önkormányzat fenntartásában működő intézmények biztosítják a járásban lévő gyermekek 31,59 %-ának, a községi önkormányzatok pedig 26,15 %-ának óvodai ellátását.

Az integráltan nevelt sajátos nevelési igényű gyermekek járásban lévő aránya mindössze 0,75%, a hátrányos helyzetű (HH) gyermekek és a halmozottan hátrányos helyzetű (HHH) gyermekek számaránya 11,76%. A legmagasabb SNI-s arányszám a városi önkormányzatoknál van (0,46%), a legmagasabb HH-s és HHH-s arányszám a városi önkormányzatok fenntartásában működő intézményeknél figyelhető meg. A járás egyesületi és korlátolt felelősségű társaság óvodáiban az SNI-s, HH-s és HHH-s arányszám 0 %. Az egyházi intézmények kihasználtsága 96,52%. A korlátolt felelősségű társaság fenntartásában a legkisebb ez a számarány, de ott is 76,56 % értéket mutat.

118. Táblázat *Óvodás gyermekek és feladatellátási helyek száma településenként*

| Település neve    | Fenntartó típusa               | Óvodás gyermekek száma | Óvodai feladatellátási helyek száma |
|-------------------|--------------------------------|------------------------|-------------------------------------|
| Budakalász        | alapítvány                     | 16                     | 1                                   |
| Budakalász        | városi önkormányzat            | 453                    | 4                                   |
| Csobánka          | községi önkormányzat           | 100                    | 1                                   |
| Dunabogdány       | községi önkormányzat           | 118                    | 1                                   |
| Kisoroszi         | községi önkormányzat           | 31                     | 1                                   |
| Leányfalu         | községi önkormányzat           | 118                    | 1                                   |
| Pilisszentkereszt | községi önkormányzat           | 92                     | 1                                   |
| Pilisszentlászló  | egyesület                      | 30                     | 1                                   |
| Pilisszentlászló  | községi önkormányzat           | 29                     | 1                                   |
| Pócsmegyer        | községi önkormányzat           | 70                     | 1                                   |
| Pomáz             | alapítvány                     | 50                     | 2                                   |
| Pomáz             | egyesület                      | 8                      | 1                                   |
| Pomáz             | korlátolt felelősségű társaság | 74                     | 2                                   |
| Pomáz             | városi önkormányzat            | 487                    | 4                                   |
| Szentendre        | alapítvány                     | 76                     | 3                                   |
| Szentendre        | egyesület                      | 20                     | 1                                   |
| Szentendre        | egyházi jogi személy           | 277                    | 3                                   |
| Szentendre        | korlátolt felelősségű társaság | 24                     | 1                                   |
| Szentendre        | városi önkormányzat            | 755                    | 7                                   |
| Szigetmonostor    | községi önkormányzat           | 90                     | 1                                   |
| Tahitótfa         | alapítvány                     | 21                     | 1                                   |
| Tahitótfa         | községi önkormányzat           | 188                    | 2                                   |
| Visegrád          | városi önkormányzat            | 70                     | 1                                   |

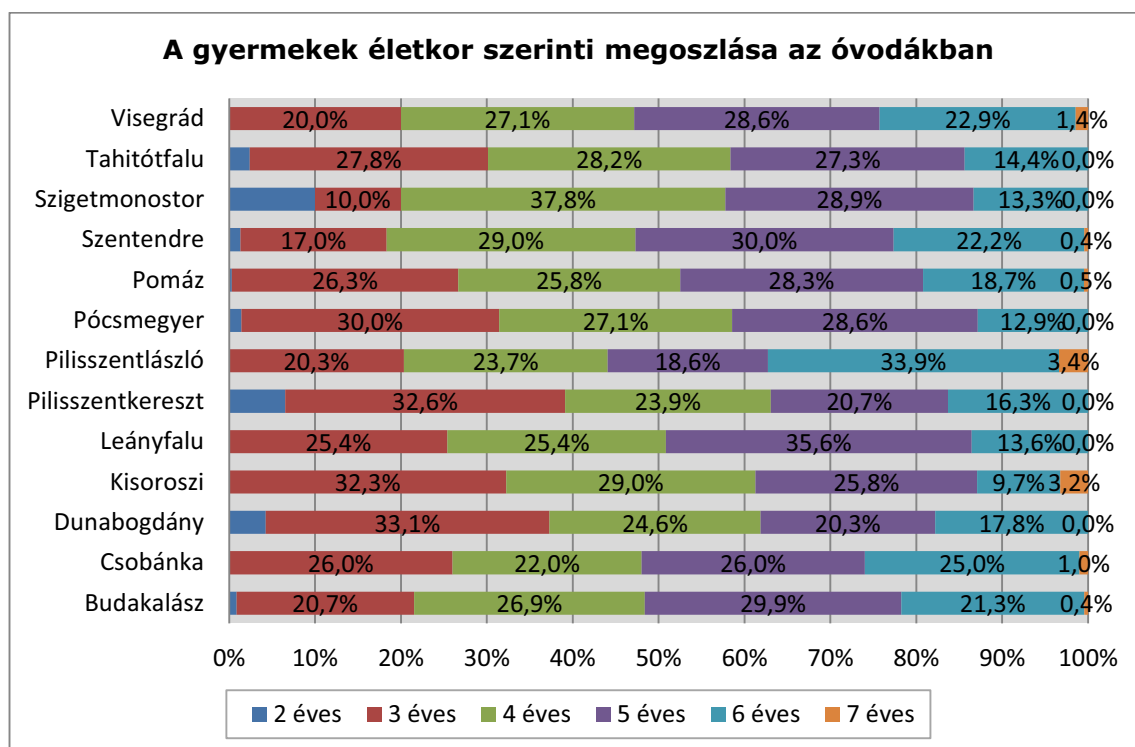
119. Táblázat Gyermeklétszám fenntartó típusonként

| Fenntartó típusa               | Gyermekek száma | Férőhelyek száma | Integráltan nevelt sajátos nevelési igényű gyermekek | Hátrányos helyzetű gyermekek | Halmazot tan hátrányos helyzetű gyermekek | Fő munkaviszonyú pedagógusok száma | Csoportok száma | Kihasználtság (%) | Integráltan nevelt sajátos nevelési igényű gyermekek aránya | Hátrányos helyzetű gyermekek aránya | Halmazot tan hátrányos helyzetű gyermekek aránya |
|--------------------------------|-----------------|------------------|--|------------------------------|---|------------------------------------|-----------------|-------------------|---|-------------------------------------|--|
| alapítvány                     | 163             | 201              | 4  | 0                            | 0   | 19                                 | 11              | 81,09 %           | 2,45 %  | 0,00 %                              | 0,00 %   |
| egyesület                      | 58              | 65               | 0  | 0                            | 0   | 6                                  | 3               | 89,23 %           | 0,00 %  | 0,00 %                              | 0,00 %   |
| egyházi jogi személy           | 277             | 287              | 2  | 7                            | 6   | 26                                 | 11              | 96,52 %           | 0,72 %  | 2,53 %                              | 2,17 %   |
| korlátolt felelősségű társaság | 98              | 128              | 0  | 0                            | 0   | 14                                 | 7               | 76,56 %           | 0,00 %  | 0,00 %                              | 0,00 %   |
| községi önkormányzat           | 836             | 945              | 3  | 127                          | 22  | 78                                 | 37              | 88,47 %           | 0,36 %  | 15,19 %                             | 2,63 %   |
| városi önkormányzat            | 1765            | 1994             | 15   | 203                          | 11  | 155                                | 73              | 88,52 %           | 0,85 %  | 11,50 %                             | 0,62 %   |

Forrás: KIRSTAT 2012.)

Az alábbi táblázat a járás településein található óvodákba járó gyermekek életkor szerinti megoszlását mutatja. A 2 éves óvodások száma 47 fő, legnagyobb számban Szentendrén vannak, az egész járásra nézve az arányszám (1,47%), akik óvodai feladatellátásban részesülnek. Megfigyelhető, hogy a 4 és 5 éves korosztály képviselteti magát a legnagyobb számban és arányban (56,02%). A 7 éves óvodások száma 15 fő, Szentendrén vannak a legtöbbben, összesen 5 fő.

120. Táblázat A gyermekek életkor szerinti megoszlása az óvodákban



(Forrás: KIRSTAT 2012.)

Az egy pedagógusra jutó gyermekek száma a járásban 10,73. A teljes munkaidős pedagógusok száma 298 fő, ebből felsőfokú óvodapedagógus végzettséggel rendelkező pedagógus 93,29 %. A járásban 5 gyógypedagógus végzettségűt foglalkoztatnak. A nevelő és oktató munkát segítők száma 156 fő.

121. Táblázat Alkalmazottak létszáma fenntartó típusonként

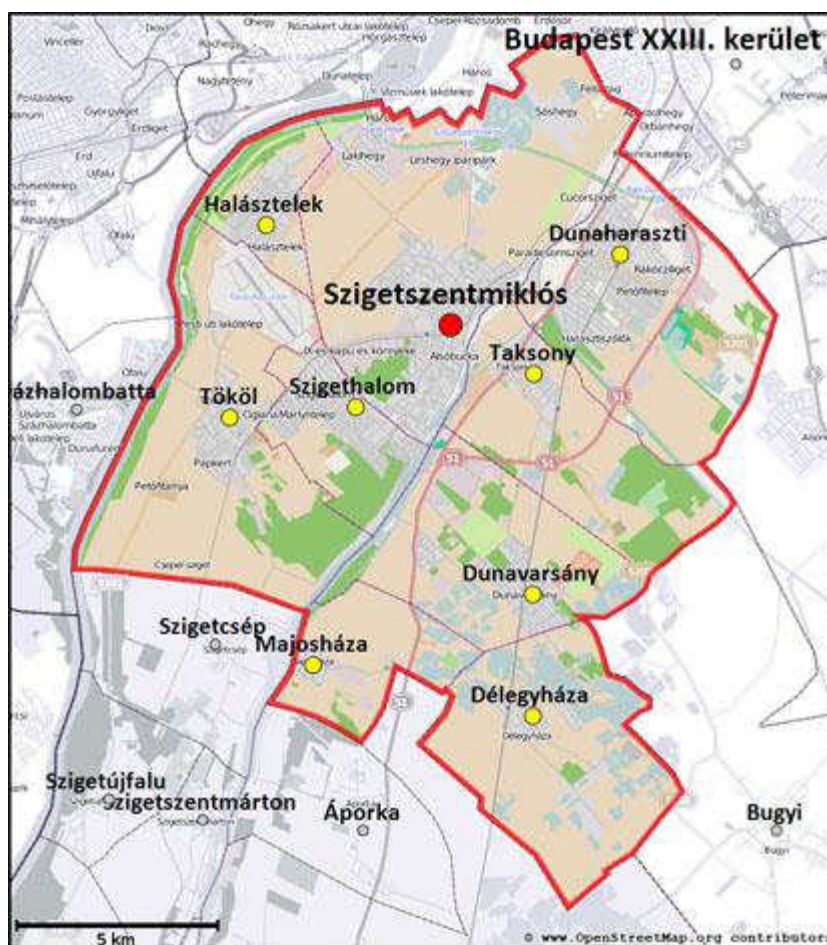
| Fenntartó típusa               | Teljes munkaidős pedagógusok száma | Felsőfokú végzettségű óvodapedagógus | Középfokú végzettségű óvodapedagógus | Gyógypedagógus | Nevelő és oktató munkát közvetlenül segítők száma |
|--------------------------------|------------------------------------|--------------------------------------|--------------------------------------|----------------|---|
| alapítvány                     | 19                                 | 17                                   | 0                                    | 1              | 13  |
| egyesület                      | 6                                  | 6                                    | 0                                    | 0              | 2   |
| egyházi jogi személy           | 26                                 | 25                                   | 1                                    | 0              | 12  |
| korlátolt felelősségű társaság | 14                                 | 11                                   | 1                                    | 0              | 5   |
| községi önkormányzat           | 78                                 | 76                                   | 0                                    | 1              | 38  |
| városi önkormányzat            | 155                                | 143                                  | 6                                    | 3              | 86  |

(Forrás: KIRSTAT 2012.)



### 1.1.1.15. Szigetszentmiklós járás

28. ábra Szigetszentmiklós Tankerület térképe



29. ábra

Szigetszentmiklós járásban 34 feladatellátási helyen 4717 óvodás korú gyermek nevelését végzik. A járásban 9 településen működik óvoda, ezek: Délegyháza, Dunaharaszti, Dunavarsány, Halásztelek, Majosháza, Szigethalom, Szigetszentmiklós, Taksony, Tököl. Az intézmények állami, egyházi és magán fenntartásban is előfordulnak a járásban.

122. Táblázat Szigetszentmiklósjárára vonatkozó áttekintő adatok

| Település    | Állami fenntartású intézmény |                     | Egyházi fenntartású intézmény |                     | Magán fenntartású intézmény |                     |
|--------------|------------------------------|---------------------|-------------------------------|---------------------|-----------------------------|---------------------|
|              | FEH-ek száma (db)            | gyerekek száma (fő) | FEH-ek száma (db)             | gyerekek száma (fő) | FEH-ek száma (db)           | gyerekek száma (fő) |
| Délegyháza   | 1                            | 137                 | 0                             | 0                   | 0                           | 0                   |
| Dunaharaszti | 4                            | 897                 | 0                             | 0                   | 1                           | 25                  |
| Dunavarsány  | 2                            | 310                 | 0                             | 0                   | 0                           | 0                   |
| Halásztelek  | 1                            | 331                 | 1                             | 56                  | 1                           | 45                  |
| Majosháza    | 1                            | 58                  | 0                             | 0                   | 0                           | 0                   |

| Település         | Állami fenntartású intézmény |                        | Egyházi fenntartású intézmény |                        | Magán fenntartású intézmény |                        |
|-------------------|------------------------------|------------------------|-------------------------------|------------------------|-----------------------------|------------------------|
|                   | FEH-ek száma<br>(db)         | gyerekek száma<br>(fő) | FEH-ek száma<br>(db)          | gyerekek száma<br>(fő) | FEH-ek száma<br>(db)        | gyerekek száma<br>(fő) |
| Szigethalom       | 4                            | 727                    | 0                             | 0                      | 0                           | 0                      |
| Szigetszentmiklós | 8                            | 1318                   | 0                             | 0                      | 2                           | 115                    |
| Taksony           | 1                            | 277                    | 0                             | 0                      | 0                           | 0                      |
| Tököl             | 5                            | 385                    | 0                             | 0                      | 2                           | 36                     |

(Forrás: KIRSTAT 2012.)

2014. szeptember 1-jétől kezdődően valamennyi 3. életévét betöltött gyermeknek óvodai nevelésben kell részt vennie. A következő táblázatok azt mutatják, hogy az egyes településeken az elkövetkező években hogyan változik a településen élő óvodás korú gyermekek száma.

#### 45. Melléklet Óvodáskorúak megoszlása

(Forrás: Helyi Vizuál Regiszter)

A járásban 34 településen van köznevelési intézmény az óvodás korúak számára. Ez a 34 település biztosítja a több mint 4700 gyermek óvodai ellátását, legfőképpen állami fenntartásban lévő intézményekkel. Emellett Halásztelken van egyházi és magán intézmény is, míg Dunaharasztn, Szigetszentmiklóson és Tökölön magán fenntartású óvodák vannak. Minden településen, ahol több fenntartói típusú intézményt is találunk, az államiakban a legmagasabb a létszám.

#### 46. Melléklet Településenkénti kapacitás adatok

2014. szeptember 1-jétől kezdődően valamennyi 3. életévét betöltött gyermeknek óvodai nevelésben kell részt vennie. A következő táblázat mutatja, hogy az egyes településeken az elkövetkező években hogyan változik a településen élő 3 éves gyermekek száma.

#### 123. Táblázat 3 éves gyermekek száma a településeken

(Forrás: Helyi Vizuál Regiszter)

A járásban korlátolt felelősségű társaság, városi önkormányzat, községi önkormányzat, közhasznú alapítvány, alapítvány fenntartói által működnek az óvodai feladatellátást biztosító köznevelési intézmények. A városi önkormányzat fenntartásában működő intézmények biztosítják a járásban lévő gyermekek 77,1 %-ának, a községi önkormányzatok pedig 17,02 %-ának óvodai ellátását.

Az integráltan nevelt sajátos nevelési igényű gyermekek járásban lévő aránya mindössze 1,02%, a hátrányos helyzetű (HH) gyermekek és a halmozottan hátrányos helyzetű (HHH) gyermekek számaránya 9,69%. A legmagasabb SNI-s arányszám a városi önkormányzatoknál van (0,81%), a legmagasabb HH-s és HHH-s arányszám a városi önkormányzatok fenntartásában működő intézményeknél figyelhető meg. A járás alapítványi és egyházi óvodáiban az SNI-s, HH-s és HHH-s arányszám 0 %. A közhasznú alapítvány kihasználtsága 100%. Az alapítványi fenntartásban a legkisebb ez a számarány, de ott is 90 % fölötti értéket mutat ez az arányszám.

124. Táblázat Óvodás gyermekek és feladatellátási helyek száma településenként

| Település neve    | Fenntartó típusa               | Óvodás gyermekek száma | Óvodai feladatellátási helyek száma |
|-------------------|--------------------------------|------------------------|-------------------------------------|
| Délegyháza        | községi önkormányzat           | 137                    | 1                                   |
| Dunaharaszti      | korlátolt felelősségű társaság | 25                     | 1                                   |
| Dunaharaszti      | városi önkormányzat            | 897                    | 4                                   |
| Dunavarsány       | városi önkormányzat            | 310                    | 2                                   |
| Halásztelek       | egyházi jogi személy           | 56                     | 1                                   |
| Halásztelek       | korlátolt felelősségű társaság | 45                     | 1                                   |
| Halásztelek       | községi önkormányzat           | 331                    | 1                                   |
| Majosháza         | községi önkormányzat           | 58                     | 1                                   |
| Szigethalom       | városi önkormányzat            | 727                    | 4                                   |
| Szigetszentmiklós | korlátolt felelősségű társaság | 40                     | 1                                   |
| Szigetszentmiklós | közhasznú alapítvány           | 75                     | 1                                   |
| Szigetszentmiklós | városi önkormányzat            | 1318                   | 8                                   |
| Taksony           | községi önkormányzat           | 277                    | 1                                   |
| Tököl             | alapítvány                     | 36                     | 2                                   |
| Tököl             | városi önkormányzat            | 385                    | 5                                   |

125. Táblázat Gyermeklétszám fenntartó típusonként

| Fenntartó típusa               | Gyermekek száma | Férőhelyek száma | Integráltan nevelt sajátos nevelési igényű gyermekek | Hátrányos helyzetű gyermekek | Halmozottan hátrányos helyzetű gyermekek | Fő munkaviszonyú pedagógusok száma | Csoportok száma | Kihasználtság (%) | Integráltan nevelt sajátos nevelési igényű gyermekek aránya | Hátrányos helyzetű gyermekek aránya | Halmozottan hátrányos helyzetű gyermekek aránya |
|--------------------------------|-----------------|------------------|--|------------------------------|--|------------------------------------|-----------------|-------------------|---|-------------------------------------|---|
| alapítvány                     | 36              | 39               | 0  | 0                            | 0  | 4                                  | 2               | 92,31%            | 0,00%   | 0,00%                               | 0,00%   |
| egyházi jogi személy           | 56              | 60               | 0  | 0                            | 0  | 5                                  | 2               | 93,33%            | 0,00%   | 0,00%                               | 0,00%   |
| korlátolt felelősségű társaság | 110             | 115              | 2  | 1                            | 0  | 8                                  | 6               | 95,65%            | 1,82%   | 0,91%                               | 0,00%   |
| közhasznú alapítvány           | 75              | 75               | 3  | 0                            | 0  | 6                                  | 3               | 100,00%           | 4,00%   | 0,00%                               | 0,00%   |
| községi                        | 803             | 825              | 5  | 90                           | 5  | 63                                 | 30              | 97,33%            | 0,62%   | 11,21%                              | 0,62%   |

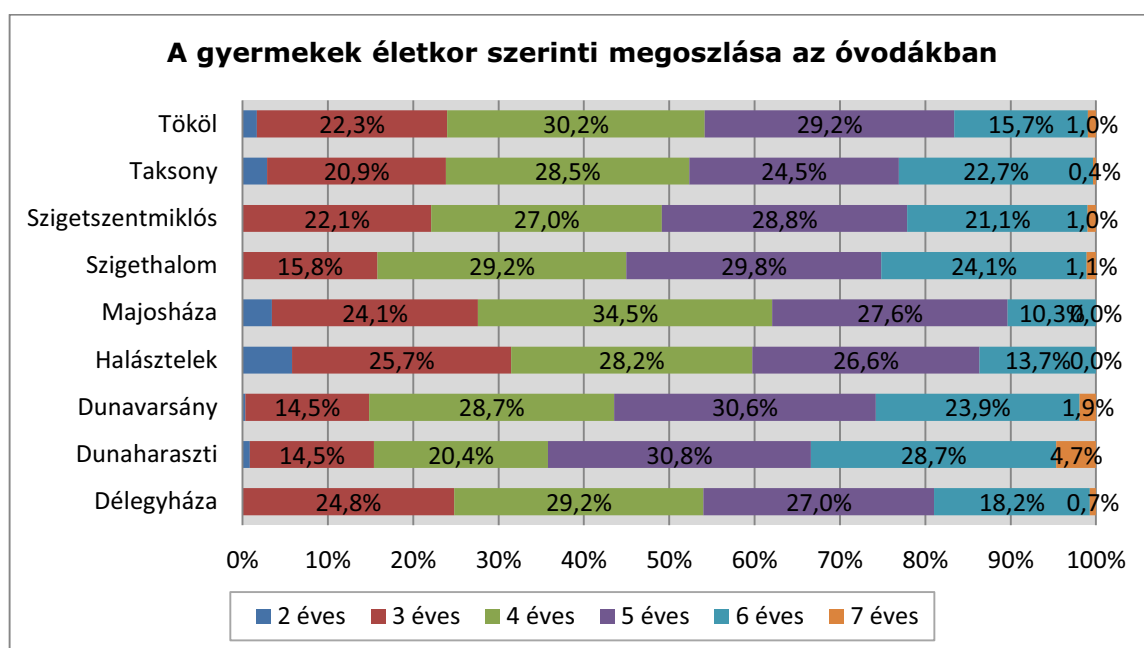


|                     |      |      |    |     |    |     |     |        |       |        |       |
|---------------------|------|------|----|-----|----|-----|-----|--------|-------|--------|-------|
| önkormányzat        |      |      |    |     |    |     |     |        |       |        |       |
| városi önkormányzat | 3637 | 3799 | 38 | 408 | 49 | 282 | 134 | 95,74% | 1,04% | 11,22% | 1,35% |

(Forrás: KIRSTAT 2012.)

Az alábbi táblázat a járás településein található óvodákba járó gyermekek életkor szerinti megoszlását mutatja. A 2 éves óvodások száma 51 fő, Halászteleken fordul elő a legmagasabb szám (25 fő), az egész járásra nézve az arányszám (1,07%), akik óvodai feladatellátásban részesülnek. Megfigyelhető, hogy a 4 és 5 éves korosztály képviselteti magát a legnagyobb számban és arányban (55,78%). A 7 éves óvodásokat Dunaharaszti és Szigetszentmiklóson találunk, összesen 77 fő.

126. Táblázat A gyermekek életkor szerinti megoszlása az óvodákban



127. Táblázat

(Forrás: KIRSTAT 2012.)

Az egy pedagógusra jutó gyermekek száma a járásban 12,82. A teljes munkaidős pedagógusok száma 368 fő, ebből felsőfokú óvodapedagógus végzettséggel rendelkező pedagógus 90,49 %. A járásban gyógypedagógus végzettségű szakembert nincs. A nevelő és oktató munkát segítők száma 191 fő.

128. Táblázat Alkalmazottak létszáma fenntartó típusonként

| Fenntartó típusa               | Teljes munkaidős pedagógusok száma | Felsőfokú végzettségű óvodapedagógus | Középfokú végzettségű óvodapedagógus | Gyógypedagógus | Nevelő és oktató munkát közvetlenül segítők száma |
|--------------------------------|------------------------------------|--------------------------------------|--------------------------------------|----------------|---|
| alapítvány                     | 4                                  | 4                                    | 0                                    | 0              | 2   |
| egyházi jogi személy           | 5                                  | 0                                    | 0                                    | 0              | 3   |
| korlátolt felelősségű társaság | 8                                  | 8                                    | 0                                    | 0              | 11  |
| közhasznú alapítvány           | 6                                  | 5                                    | 0                                    | 0              | 5   |
| községi önkormányzat           | 63                                 | 59                                   | 2                                    | 0              | 30  |

|                     |     |     |   |   |     |
|---------------------|-----|-----|---|---|-----|
| városi önkormányzat | 282 | 257 | 5 | 0 | 140 |
|---------------------|-----|-----|---|---|-----|

(Forrás: KIRSTAT 2012.)

#### 47. Melléklet Pedagógusok életkor szerinti megoszlása fenntartónkénti bontásban

#### 1.1.1.16. Szob járás

30. ábra Ábra Szob Tankerület térképe



31. ábra

Szob járásban 16 feladatellátási helyen 920 óvodás korú gyermek nevelését végzik. A járásban 14 településen működik óvoda, ezek: Bernecebaráti, Ipolydamásd, Kemence, Kismaros, Kóspallag, Letkés, Márianosztra, Nagyörzsöny, Nagymaros, Szob, Szokolya, Vámosmikola, Verőce, Zebegény. Az intézmények állami és egyházi fenntartásban működő köznevelési intézmények. Magán fenntartású intézmény a járásban nem működik.

129. Táblázat Szobjárásra vonatkozó áttekintő adatok

| Település     | Állami fenntartású intézmény |                     | Egyházi fenntartású intézmény |                     | Magán fenntartású intézmény |                     |
|---------------|------------------------------|---------------------|-------------------------------|---------------------|-----------------------------|---------------------|
|               | FEH-ek száma (db)            | gyerekek száma (fő) | FEH-ek száma (db)             | gyerekek száma (fő) | FEH-ek száma (db)           | gyerekek száma (fő) |
| Bernecebaráti | 1                            | 23                  | 0                             | 0                   | 0                           | 0                   |
| Ipolydamásd   | 1                            | 13                  | 0                             | 0                   | 0                           | 0                   |
| Kemence       | 1                            | 27                  | 0                             | 0                   | 0                           | 0                   |
| Kismaros      | 1                            | 103                 | 0                             | 0                   | 0                           | 0                   |
| Kóspallag     | 1                            | 23                  | 0                             | 0                   | 0                           | 0                   |
| Letskés       | 1                            | 51                  | 0                             | 0                   | 0                           | 0                   |
| Márianosztra  | 1                            | 19                  | 0                             | 0                   | 0                           | 0                   |
| Nagybörzsöny  | 1                            | 26                  | 0                             | 0                   | 0                           | 0                   |
| Nagymaros     | 3                            | 211                 | 0                             | 0                   | 0                           | 0                   |
| Szob          | 1                            | 89                  | 0                             | 0                   | 0                           | 0                   |
| Szokolya      | 1                            | 53                  | 0                             | 0                   | 0                           | 0                   |
| Vámosmikola   | 1                            | 62                  | 0                             | 0                   | 0                           | 0                   |
| Verőce        | 0                            | 0                   | 1                             | 169                 | 0                           | 0                   |
| Zebegény      | 1                            | 51                  | 0                             | 0                   | 0                           | 0                   |

(Forrás: KIRSTAT 2012.)

2014. szeptember 1-jétől kezdődően valamennyi 3. életévét betöltött gyermeknek óvodai nevelésben kell részt vennie. A következő táblázatok azt mutatják, hogy az egyes településeken az elkövetkező években hogyan változik a településen élő óvodás korú gyermekek száma.

## 48. Melléklet Óvodáskorúak megoszlása

(Forrás: Helyi Vizuál Regiszter)

A járásban 14 településen van óvodai köznevelési intézmény. Ez a 14 település biztosítja a kevesebb mint 1000 gyermek óvodai ellátását, legfőképpen állami fenntartásban lévő intézményekkel. A járásban lévő egy egyházi feladatellátási intézmény Verőcén található, ahol állami fenntartás nincs.

## 49. Melléklet Településenkénti kapacitás adatok

2014. szeptember 1-jétől kezdődően valamennyi 3. életévét betöltött gyermeknek óvodai nevelésben kell részt vennie. A következő táblázat mutatja, hogy az egyes településeken az elkövetkező években hogyan változik a településen élő 3 éves gyermekek száma.

130. Táblázat 3 éves gyermekek száma a településeken

(Forrás: Helyi Vizuál Regiszter)

A járásban többcélú kistérségi társulás, városi önkormányzat, egyházi jogi személy, községi önkormányzat fenntartói által működnek az óvodai feladatellátást biztosító köznevelési intézmények. A többcélú kistérségi társulás fenntartásában működő intézmények biztosítják a járásban lévő gyermekek 36,2 %-ának, a városi önkormányzatok pedig 22,93 %-ának óvodai ellátását.

Az integráltan nevelt sajátos nevelési igényű gyermekek járásban lévő aránya mindössze 0,54%, a hátrányos helyzetű (HH) gyermekek és a halmozottan hátrányos helyzetű (HHH) gyermekek számaránya 21,2%. A legmagasabb SNI-s, HH-s és HHH-s arányszám a többségi kistérségi társulásoknál figyelhető meg. A járás önkormányzati óvodáiban az SNI-s, HH-s és HHH-s arányszám 0 %. A önkormányzati fenntartásban lévő intézmények kihasználtsága 124,12%, az egyházi fenntartásban működő intézmények kihasználtsága 93,89%. A többcélú kistérségi társulások fenntartásában a legkisebb ez a számarány, de közel 75 % fölötti érték.

131. Táblázat Óvodás gyermekek és feladatellátási helyek száma településenként

| Település neve | Fenntartó típusa             | Óvodás gyermekek száma | Óvodai feladatellátási helyek száma |
|----------------|------------------------------|------------------------|-------------------------------------|
| Bernecebaráti  | többcélú kistérségi társulás | 23                     | 1                                   |
| Ipolydamásd    | többcélú kistérségi társulás | 13                     | 1                                   |
| Kemence        | többcélú kistérségi társulás | 27                     | 1                                   |
| Kismaros       | községi önkormányzat         | 103                    | 1                                   |
| Kóspallag      | többcélú kistérségi társulás | 23                     | 1                                   |
| Letskés        | többcélú kistérségi társulás | 51                     | 1                                   |
| Márianosztra   | többcélú kistérségi társulás | 19                     | 1                                   |
| Nagybörzsöny   | többcélú kistérségi társulás | 26                     | 1                                   |
| Nagymaros      | városi önkormányzat          | 211                    | 3                                   |
| Szob           | többcélú kistérségi társulás | 89                     | 1                                   |
| Szokolya       | községi önkormányzat         | 53                     | 1                                   |
| Vámosmikola    | többcélú kistérségi társulás | 62                     | 1                                   |
| Verőce         | egyházi jogi személy         | 169                    | 1                                   |
| Zebegény       | községi önkormányzat         | 51                     | 1                                   |

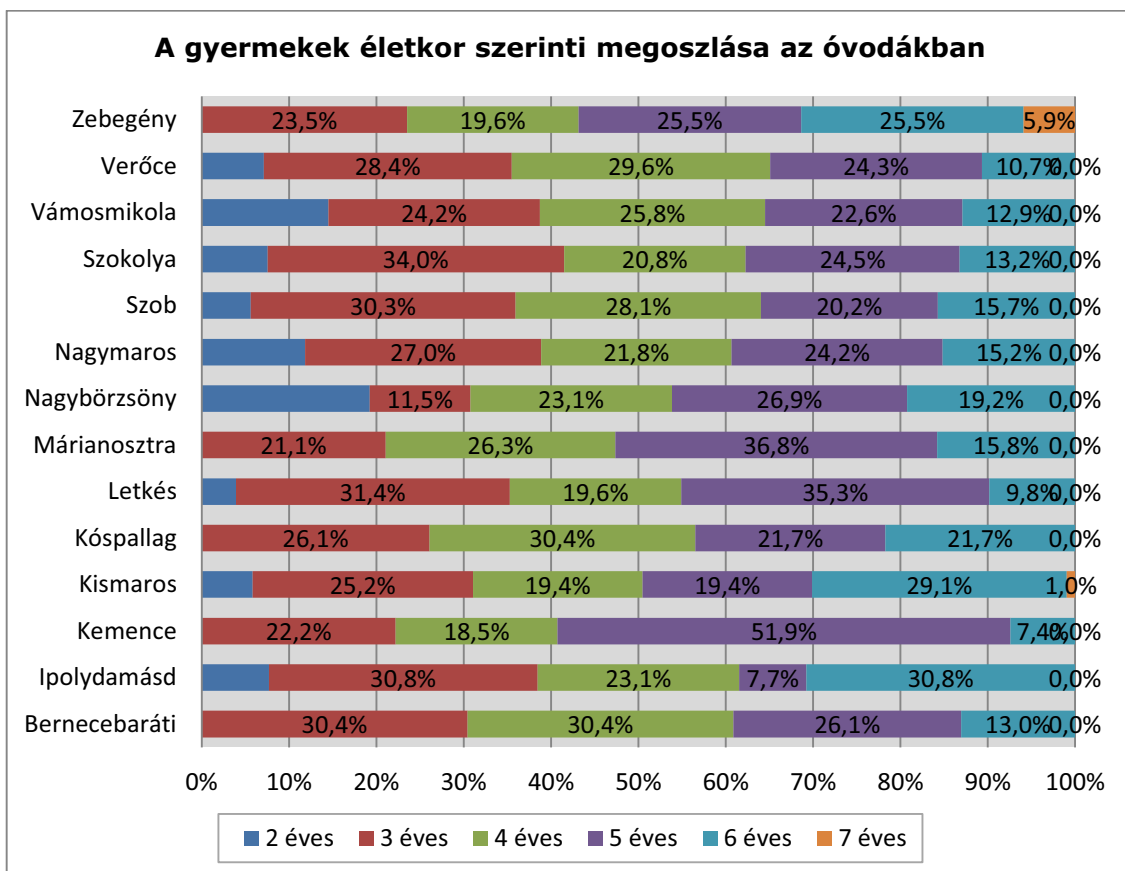
132. Táblázat Gyermeklétszám fenntartó típusonként

| Fenntartó típusa             | Gyermekek száma | Férőhelyek száma | Integráltan nevelt sajátos nevelési igényű gyermekek | Hátrányos helyzetű gyermekek | Halmazot tan hátrányos helyzetű gyermekek | Fő munkaviszonyú pedagógusok száma | Csoportok száma | Kihasznált ság (%) | Integráltan nevelt sajátos nevelési igényű gyermekek aránya | Hátrányos helyzetű gyermekek aránya | Halmazot tan hátrányos helyzetű gyermekek aránya |
|------------------------------|-----------------|------------------|--|------------------------------|---|------------------------------------|-----------------|--------------------|---|-------------------------------------|--|
| egyházi jogi személy         | 169             | 180              | 1  | 28                           | 0   | 13                                 | 6               | 93,89%             | 0,59%   | 16,57%                              | 0,00%  |
| községi önkormányzat         | 207             | 235              | 1  | 27                           | 0   | 17                                 | 9               | 88,09%             | 0,48%   | 13,04%                              | 0,00%  |
| többcélú kistérségi társulás | 333             | 445              | 3  | 104                          | 36  | 32                                 | 17              | 74,83%             | 0,90%   | 31,23%                              | 10,81%   |
| városi önkormányzat          | 211             | 170              | 0  | 0                            | 0   | 19                                 | 9               | 124,12%            | 0,00%   | 0,00%                               | 0,00%  |

(Forrás: KIRSTAT 2012.)

Az alábbi táblázat a járás településein található óvodákba járó gyermekek életkor szerinti megoszlását mutatja. A 2 éves óvodások száma 69 fő, Nagymaroson 25 fő, az egész járásra nézve arányszámuk (7,5%), akik óvodai feladatellátásban részesülnek. Megfigyelhető, hogy a 3 éves korosztály képviselteti magát a legnagyobb számban és arányban (27,07%). A 7 éves óvodásokat Kismaros és Zebegény településeken találunk, összesen 4 fő.

133. Táblázat A gyermekek életkor szerinti megoszlása az óvodákban



(Forrás: KIRSTAT 2012.)

Az egy pedagógusra jutó gyermekek száma a járásban 11,36. A teljes munkaidős pedagógusok száma 81 fő, ebből felsőfokú óvodapedagógus végzettséggel rendelkező pedagógus 86,42 %. A járásban nincs gyógypedagógus végzettségű foglalkoztatott. A nevelő és oktató munkát segítők száma 46 fő.

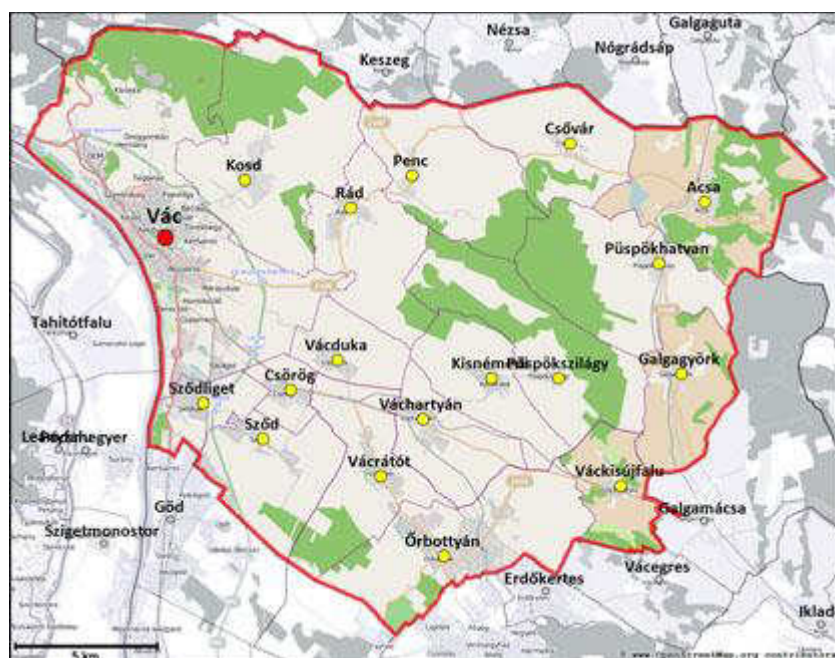
134. Táblázat Alkalmazottak létszáma fenntartó típusonként

| Fenntartó típusa             | Teljes munkaidős pedagógusok száma | Felsőfokú végzettségű óvodapedagógus | Középfokú végzettségű óvodapedagógus | Gyógypedagógus | Nevelő és oktató munkát közvetlenül segítők száma |
|------------------------------|------------------------------------|--------------------------------------|--------------------------------------|----------------|---|
| egyházi jogi személy         | 13                                 | 13                                   | 0                                    | 0              | 6   |
| községi önkormányzat         | 17                                 | 16                                   | 0                                    | 0              | 11  |
| többcélú kistérségi társulás | 32                                 | 29                                   | 1                                    | 0              | 18  |
| városi önkormányzat          | 19                                 | 12                                   | 0                                    | 0              | 11  |

(Forrás: KIRSTAT 2012.)

#### 1.1.1.17. Vác járás

32. ábra      *Ábra Vác Tankerület térképe*



### 3.3. ábra

Vác járásban 34 feladatellátási helyen 2529 óvodás korú gyermek nevelését végzik. A járásban 18 településen működik óvoda. Az intézmények állami, egyházi és magán fenntartásban lévő intézmények. Vácon mindhárom fenntartótípus megtalálható.

135. Táblázat *Táblázat Vácjárásra vonatkozó áttekintő adatok*

| Település     | Állami fenntartású intézmény |                        | Egyházi fenntartású intézmény |                        | Magán fenntartású intézmény |                        |
|---------------|------------------------------|------------------------|-------------------------------|------------------------|-----------------------------|------------------------|
|               | FEH-ek száma<br>(db)         | gyerekek száma<br>(fő) | FEH-ek száma<br>(db)          | gyerekek száma<br>(fő) | FEH-ek száma<br>(db)        | gyerekek száma<br>(fő) |
| Acsa          | 1                            | 44                     | 0                             | 0                      | 0                           | 0                      |
| Csörög        | 1                            | 61                     | 0                             | 0                      | 0                           | 0                      |
| Csővár        | 1                            | 19                     | 0                             | 0                      | 0                           | 0                      |
| Galgagyörk    | 1                            | 48                     | 0                             | 0                      | 0                           | 0                      |
| Kisnémedi     | 1                            | 22                     | 0                             | 0                      | 0                           | 0                      |
| Kosd          | 1                            | 79                     | 0                             | 0                      | 0                           | 0                      |
| Őrbottyán     | 2                            | 318                    | 0                             | 0                      | 0                           | 0                      |
| Penc          | 1                            | 58                     | 0                             | 0                      | 0                           | 0                      |
| Püspökhatvan  | 1                            | 57                     | 0                             | 0                      | 0                           | 0                      |
| Püspökszilágy | 1                            | 30                     | 0                             | 0                      | 0                           | 0                      |
| Rád           | 1                            | 79                     | 0                             | 0                      | 0                           | 0                      |



| Település    | Állami fenntartású intézmény |                     | Egyházi fenntartású intézmény |                     | Magán fenntartású intézmény |                     |
|--------------|------------------------------|---------------------|-------------------------------|---------------------|-----------------------------|---------------------|
|              | FEH-ek száma (db)            | gyerekek száma (fő) | FEH-ek száma (db)             | gyerekek száma (fő) | FEH-ek száma (db)           | gyerekek száma (fő) |
| Szód         | 1                            | 138                 | 0                             | 0                   | 0                           | 0                   |
| Szódliget    | 1                            | 150                 | 0                             | 0                   | 0                           | 0                   |
| Vác          | 12                           | 996                 | 2                             | 165                 | 2                           | 59                  |
| Vácduka      | 1                            | 58                  | 0                             | 0                   | 0                           | 0                   |
| Váchartyán   | 1                            | 57                  | 0                             | 0                   | 0                           | 0                   |
| Váckisújfalu | 1                            | 14                  | 0                             | 0                   | 0                           | 0                   |
| Vácrátót     | 1                            | 77                  | 0                             | 0                   | 0                           | 0                   |

(Forrás: KIRSTAT 2012.)

2014. szeptember 1-jétől kezdődően valamennyi 3. életévét betöltött gyermeknek óvodai nevelésben kell részt vennie. A következő táblázatok azt mutatják, hogy az egyes településeken az elkövetkező években hogyan változik a településen élő óvodás korú gyermekek száma. A városi önkormányzat által fenntartott óvodák létszáma a legnagyobb.

#### 51. Melléklet Óvodáskorúak megoszlása

(Forrás: Helyi Vizuál Regiszter)

A járásban 18 településen van köznevelési intézmény az óvodás korúak számára. Ez a 18 település biztosítja a több mint 2529 gyermek óvodai ellátását, legfőképpen állami fenntartásban lévő intézményekkel.

#### 52. Melléklet Településenkénti kapacitás adatok

2014. szeptember 1-jétől kezdődően valamennyi 3. életévét betöltött gyermeknek óvodai nevelésben kell részt vennie. A következő táblázat mutatja, hogy az egyes településeken az elkövetkező években hogyan változik a településen élő 3 éves gyermekek száma.

#### 136. Táblázat 3 éves gyermekek száma a településeken

(Forrás: Helyi Vizuál Regiszter)

A járásban községi önkormányzat, önkormányzatok fenntartói társulása - gesztor és tag, alapítvány, állami szerv, egyházi jogi személy, korlátolt felelősségű társaság, városi önkormányzat fenntartói által működnek az óvodai feladatellátást biztosító köznevelési intézmények. A városi önkormányzat fenntartásában működő intézmények biztosítják a járásban lévő gyermekek 38,16 %-ának, a községi önkormányzatok pedig 31,32 %-ának óvodai ellátását.

Az integráltan nevelt sajátos nevelési igényű gyermekek járásban lévő aránya mindössze 0,36%, a hátrányos helyzetű (HH) gyermekek és a halmozottan hátrányos helyzetű (HHH) gyermekek számaránya 16,17%. A legmagasabb SNI-s, ill. a legmagasabb HH-s és HHH-s arányszám a községi önkormányzatok (0,2% ill. 6,84%), fenntartásában működő intézményeknél figyelhető meg. A járás korlátolt felelősségű társaság fenntartásában lévő óvodákban az SNI-s, HH-s és HHH-s arányszám 0 %. Az állami szerv és egyházi fenntartásban lévő óvodák kihasználtsága 100%. A önkormányzatok fenntartói társulása - társulási tanács fenntartásában a legkisebb ez a számarány, ott is 56 % értéket látunk.

137. Táblázat Óvodás gyermekek és feladatellátási helyek száma településenként

| Település neve | Fenntartó típusa                                       | Óvodás gyermekek száma | Óvodai feladatellátási helyek száma |
|----------------|--|------------------------|-------------------------------------|
| Acsa           | községi önkormányzat                                   | 44                     | 1                                   |
| Csörög         | községi önkormányzat                                   | 61                     | 1                                   |
| Csővár         | községi önkormányzat                                   | 19                     | 1                                   |
| Galgagyörk     | önkormányzatok fenntartói társulása - gesztor és tag   | 48                     | 1                                   |
| Kisnémedi      | önkormányzatok fenntartói társulása - gesztor és tag   | 22                     | 1                                   |
| Kosd           | községi önkormányzat                                   | 79                     | 1                                   |
| Órbottyán      | önkormányzatok fenntartói társulása - gesztor és tag   | 318                    | 2                                   |
| Penc           | önkormányzatok fenntartói társulása - gesztor és tag   | 58                     | 1                                   |
| Püspökhatvan   | önkormányzatok fenntartói társulása - gesztor és tag   | 57                     | 1                                   |
| Püspökszilágy  | községi önkormányzat                                   | 30                     | 1                                   |
| Rád            | községi önkormányzat                                   | 79                     | 1                                   |
| Sződ           | községi önkormányzat                                   | 138                    | 1                                   |
| Szödliget      | községi önkormányzat                                   | 150                    | 1                                   |
| Vác            | alapítvány   | 35                     | 1                                   |
| Vác            | állami szerv   | 31                     | 1                                   |
| Vác            | egyházi jogi személy                                   | 165                    | 2                                   |
| Vác            | korlátolt felelősségű társaság                         | 24                     | 1                                   |
| Vác            | városi önkormányzat                                    | 965                    | 11                                  |
| Vácduka        | községi önkormányzat                                   | 58                     | 1                                   |
| Váchartyán     | községi önkormányzat                                   | 57                     | 1                                   |
| Váckisújfalu   | önkormányzatok fenntartói társulása - társulási tanács | 14                     | 1                                   |
| Vácrátót       | községi önkormányzat                                   | 77                     | 1                                   |

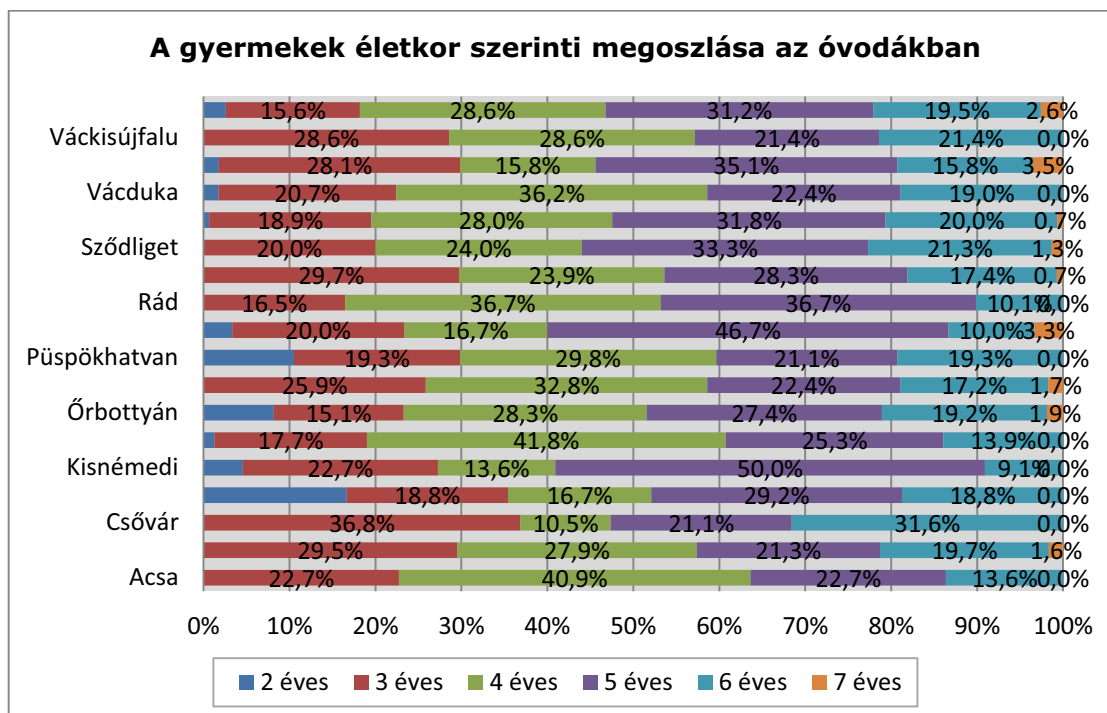
138. Táblázat Gyermeklétszám fenntartó típusonként

| Fenntartó típusa                                       | Gyermekek száma | Férőhelyek száma | Integráltan nevelt sajátos nevelési igényű gyermekek | Hátrányos helyzetű gyermekek | Halmazot tan hátrányos helyzetű gyermekek | Fő munkaviszonyú pedagógusok száma | Csoportok száma | Kihasznált ság (%) | Integráltan nevelt sajátos nevelési igényű gyermekek aránya | Hátrányos helyzetű gyermekek aránya | Halmazot tan hátrányos helyzetű gyermekek aránya |
|--|-----------------|------------------|--|------------------------------|---|------------------------------------|-----------------|--------------------|---|-------------------------------------|--|
| alapítvány   | 35              | 50               | 0  | 2                            | 0   | 3                                  | 2               | 70,00%             | 0,00%   | 5,71%                               | 0,00%  |
| állami szerv   | 31              | 31               | 0  | 16                           | 0   | 6                                  | 3               | 100,00%            | 0,00%   | 51,61%                              | 0,00%  |
| egyházi jogi személy                                   | 165             | 165              | 0  | 4                            | 1   | 12                                 | 6               | 100,00%            | 0,00%   | 2,42%                               | 0,61%  |
| korlátolt felelősségű társaság                         | 24              | 25               | 0  | 0                            | 0   | 2                                  | 1               | 96,00%             | 0,00%   | 0,00%                               | 0,00%  |
| községi önkormányzat                                   | 792             | 852              | 5  | 142                          | 31  | 70                                 | 33              | 92,96%             | 0,63%   | 17,93%                              | 3,91%  |
| önkormányzatok fenntartói társulása - gesztor és tag   | 503             | 512              | 2  | 94                           | 22  | 45                                 | 21              | 98,24%             | 0,40%   | 18,69%                              | 4,37%  |
| önkormányzatok fenntartói társulása - társulási tanács | 14              | 25               | 0  | 2                            | 0   | 2                                  | 1               | 56,00%             | 0,00%   | 14,29%                              | 0,00%  |
| városi önkormányzat                                    | 965             | 1090             | 2  | 69                           | 26  | 93                                 | 45              | 88,53%             | 0,21%   | 7,15%                               | 2,69%  |

(Forrás: KIRSTAT 2012.)

Az alábbi táblázat a járás településein található óvodákba járó gyermekek életkor szerinti megoszlását mutatja. A 2 éves óvodások száma 55 fő, az egész járásra nézve az arányszám (2,17%), akik óvodai feladatellátásban részesülnek. Megfigyelhető, hogy a 4 és 5 éves korosztály képviselteti magát a legnagyobb számban és arányban (58,2%). A 7 éves óvodásokat Vácott és Örbottyánban találunk, összesen 24 fő.

139. Táblázat A gyermekek életkor szerinti megoszlása az óvodákban



(Forrás: KIRSTAT 2012.)

Az egy pedagógusra jutó gyermekek száma a járásban 10,9. A teljes munkaidős pedagógusok száma 233 fő, ebből felsőfokú óvodapedagógus végzettséggel rendelkező pedagógus 93,56 %. A járásban 4 gyógypedagógus végzettségű foglalkoztatnak. A nevelő és oktató munkát segítők száma 119 fő.

140. Táblázat Alkalmazottak létszáma fenntartó típusonként

| Fenntartó típusa                                       | Teljes munkaidős pedagógusok száma | Felsőfokú végzettségű óvodapedagógus | Középfokú végzettségű óvodapedagógus | Gyógypedagógus | Nevelő és oktató munkát közvetlenül segítők száma |
|--|------------------------------------|--------------------------------------|--------------------------------------|----------------|---|
| alapítvány   | 3                                  | 3                                    | 0                                    | 0              | 2   |
| állami szerv   | 6                                  | 3                                    | 0                                    | 3              | 7   |
| egyházi jogi személy                                   | 12                                 | 12                                   | 0                                    | 0              | 6   |
| korlátolt felelősségű társaság                         | 2                                  | 2                                    | 0                                    | 0              | 1   |
| községi önkormányzat                                   | 70                                 | 68                                   | 2                                    | 0              | 33  |
| önkormányzatok fenntartói társulása - gesztor és tag   | 45                                 | 42                                   | 2                                    | 1              | 23  |
| önkormányzatok fenntartói társulása - társulási tanács | 2                                  | 2                                    | 0                                    | 0              | 1   |
| városi önkormányzat                                    | 93                                 | 86                                   | 7                                    | 0              | 46  |

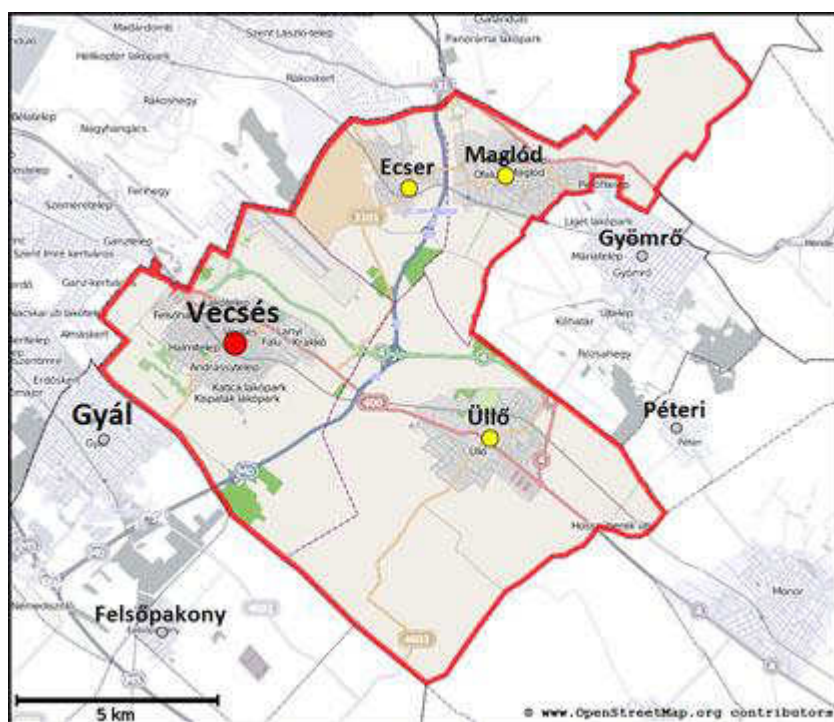
(Forrás: KIRSTAT 2012.)

53. Melléklet Pedagógusok életkor szerinti megoszlása fenntartónkénti bontásban



### 1.1.1.18. Vecsés járás

34. ábra Ábra Vecsés Tankerület térképe



35. ábra

Vecsés járásban 17 feladatellátási helyen 1751 óvodás korú gyermek nevelését végzik. A járásban 4 településen működik óvoda, így Ecseren, Maglódon, Üllőn és Vecsésen. Az intézmények állami és egyházi fenntartású intézmények, amelyek közül az államiak száma a legmagasabb, ezzel egyenesen arányos a gyermekek száma.

141. Táblázat Táblázat Vecsésjárára vonatkozó áttekintő adatok

| Település | Állami fenntartású intézmény |                     | Egyházi fenntartású intézmény |                     | Magán fenntartású intézmény |                     |
|-----------|------------------------------|---------------------|-------------------------------|---------------------|-----------------------------|---------------------|
|           | FEH-ek száma (db)            | gyerekek száma (fő) | FEH-ek száma (db)             | gyerekek száma (fő) | FEH-ek száma (db)           | gyerekek száma (fő) |
| Ecser     | 2                            | 129                 | 0                             | 0                   | 0                           | 0                   |
| Maglód    | 2                            | 429                 | 0                             | 0                   | 0                           | 0                   |
| Üllő      | 5                            | 453                 | 0                             | 0                   | 0                           | 0                   |
| Vecsés    | 7                            | 660                 | 1                             | 80                  | 0                           | 0                   |

(Forrás: KIRSTAT 2012.)

2014. szeptember 1-jétől kezdődően valamennyi 3. életévét betöltött gyermeknek óvodai nevelésben kell részt vennie. A következő táblázatok azt mutatják, hogy az egyes településeken az elkövetkező években hogyan változik a településen élő óvodás korú gyermekek száma.

#### 54. Melléklet Óvodáskorúak megoszlása

(Forrás: Helyi Vizuál Regiszter)

A járásban mindösszesen 4 településen van köznevelési intézmény az óvodás korúak számára. Ez a négy település biztosítja a több mint 1751 gyermek óvodai ellátását, legfőképpen állami fenntartásban lévő intézményekkel. Emellett Vecsésen van mind egyházi, mind állami fenntartásban lévő köznevelési intézmény.

#### 55. Melléklet Településenkénti kapacitás adatok

2014. szeptember 1-jétől kezdődően valamennyi 3. életévét betöltött gyermeknek óvodai nevelésben kell részt vennie. A következő táblázat mutatja, hogy az egyes településeken az elkövetkező években hogyan változik a településen élő 3 éves gyermekek száma.

142. Táblázat 3 éves gyermekek száma a településeken

(Forrás: Helyi Vizuál Regiszter)

A járásban községi önkormányzat, városi önkormányzat, egyházi jogi személy fenntartói által működnek az óvodai feladatellátást biztosító köznevelési intézmények. A városi önkormányzat fenntartásában működő intézmények biztosítják a járásban lévő gyermekek 88,06 %-ának, a községi önkormányzatok pedig 7,38 %-ának óvodai ellátását.

Az integráltan nevelt sajátos nevelési igényű gyermekek járásban lévő aránya mindössze 0,23%, a hátrányos helyzetű (HH) gyermekek és a halmozottan hátrányos helyzetű (HHH) gyermekek számaránya 14,96%. A legmagasabb SNI-s, ill. HH-s és HHH-s arányszám a városi önkormányzatoknál (0,23% ill. 14,39), figyelhető meg. A járás egyházi óvodáiban az SNI-s, HH-s és HHH-s arányszám 0 %. Az egyházi intézmények kihasználtsága 100 %, a városi önkormányzatok fenntartásában működő intézmények kihasználtsága 96,62%. A községi önkormányzatok fenntartásában a legkisebb ez a számarány, de ott is meghaladja a 85 % fölötti értéket.

143. Táblázat Óvodás gyermekek és feladatellátási helyek száma településenként

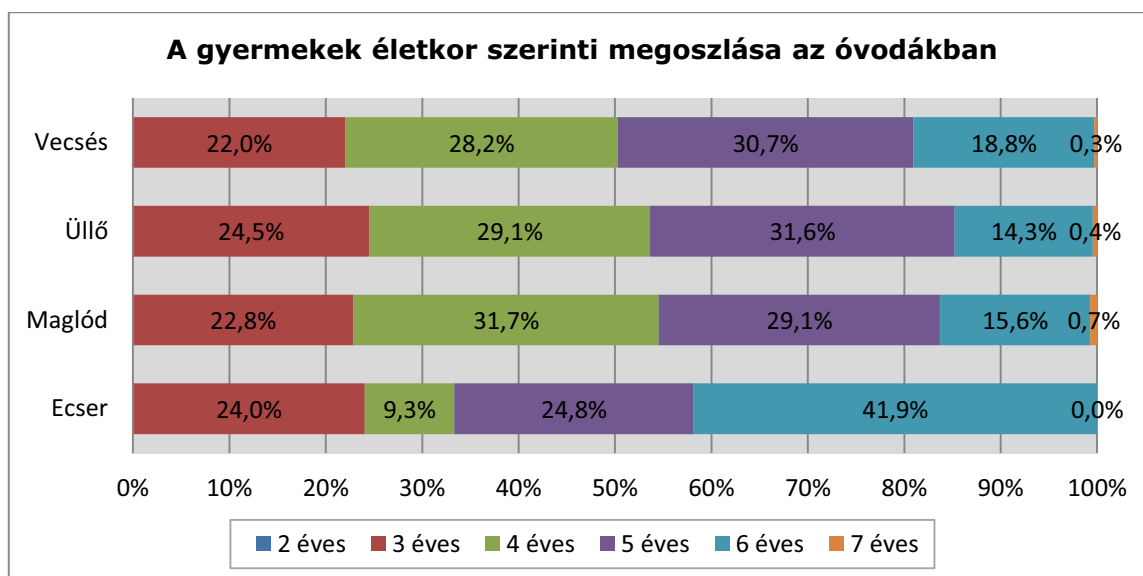
| Település neve | Fenntartó típusa     | Óvodás gyermekek száma | Óvodai feladatellátási helyek száma |
|----------------|----------------------|------------------------|-------------------------------------|
| Ecser          | községi önkormányzat | 129                    | 2                                   |
| Maglód         | városi önkormányzat  | 429                    | 2                                   |
| Üllő           | városi önkormányzat  | 453                    | 5                                   |
| Vecsés         | egyházi jogi személy | 80                     | 1                                   |
| Vecsés         | városi önkormányzat  | 660                    | 7                                   |

144. Táblázat *Gyermeklétszám fenntartó típusonként*

| Fenntartó típusa     | Gyermekek száma | Férőhelyek száma | Integráltan nevelt sajátos nevelési igényű gyermekek | Hátrányos helyzetű gyermekek | Halmazot tan hátrányos helyzetű gyermekek | Fő munkaviszonyú pedagógusok száma | Csoportok száma | Kihasználtság (%) | Integráltan nevelt sajátos nevelési igényű gyermekek aránya | Hátrányos helyzetű gyermekek aránya | Halmazot tan hátrányos helyzetű gyermekek aránya |
|----------------------|-----------------|------------------|--|------------------------------|---|------------------------------------|-----------------|-------------------|---|-------------------------------------|--|
| egyházi jogi személy | 80              | 80               | 0  | 0                            | 0   | 7                                  | 3               | 100,00%           | 0,00%   | 0,00%                               | 0,00%  |
| községi önkormányzat | 129             | 150              | 0  | 10                           | 0   | 13                                 | 6               | 86,00%            | 0,00%   | 7,75%                               | 0,00%  |
| városi önkormányzat  | 1542            | 1596             | 4  | 217                          | 35  | 121                                | 58              | 96,62%            | 0,26%   | 14,07%                              | 2,27%  |

(Forrás: KIRSTAT 2012.)

Az alábbi táblázat a járás településein található óvodákba járó gyermekek életkor szerinti megoszlását mutatja. 2 éves óvodás nincs a járásban. Megfigyelhető, hogy a 4 és 5 éves korosztály képviselteti magát a legnagyobb számban és arányban (58,02%). A 7 éves óvodásokat Maglód, Üllő és Vecsés találunk, összesen 7 fő.

145. Táblázat *A gyermekek életkor szerinti megoszlása az óvodákban*

(Forrás: KIRSTAT 2012.)



Az egy pedagógusra jutó gyermekek száma a járásban 12,4. A teljes munkaidős pedagógusok száma 141 fő, ebből felsőfokú óvodapedagógus végzettséggel rendelkező pedagógus 96,45 %. A járásban nincs gyógypedagógus végzettségű szakember. A nevelő és oktató munkát segítők száma 74 fő.

146. Táblázat *Alkalmazottak létszáma fenntartó típusonként*

| Fenntartó típusa     | Teljes munkaidős pedagógusok száma | Felsőfokú végzettségű óvodapedagógus | Középfokú végzettségű óvodapedagógus | Gyógypedagógus | Nevelő és oktató munkát közvetlenül segítők száma |
|----------------------|------------------------------------|--------------------------------------|--------------------------------------|----------------|---|
| egyházi jogi személy | 7                                  | 7                                    | 0                                    | 0              | 3   |
| községi önkormányzat | 13                                 | 12                                   | 1                                    | 0              | 8   |
| városi önkormányzat  | 121                                | 117                                  | 1                                    | 0              | 63  |

(Forrás: KIRSTAT 2012.)

56. Melléklet Pedagógusok életkor szerinti megoszlása fenntartónkénti bontásban

### 1.1.21. Általános iskolai feladatellátás Pest megyében

Az önkormányzati fenntartású köznevelési intézmények 2013. január 1-jei állami fenntartásba vétele 205 Pest megyei, általános iskolai feladatot ellátó intézményt érintett. A korábban önkormányzati fenntartású intézmények korábbi OM azonosítójukat megtartva a Klebelsberg Intézményfenntartó Központ fenntartásába kerültek. Amennyiben az intézmények óvodai feladatot is elláttak, vagy általános művelődési központ keretében látták el az általános iskolai feladatokat, változik az intézmény elnevezése és a továbbiakban nem látják el az óvodai és az egyéb nem köznevelési feladatokat. A fent leírt változások átvezetése a Köznevelés Információs Rendszerében még folyamatban van, ezért ezeket az alábbi elemzések még nem tartalmazzák. Az elemzések a 2012. évi közoktatási statisztikai adatszolgáltatás adataira épülnek, ahol egy adott településen belül az azonos típusú feladatot ellátó intézmények csak abban az esetben külön feladatellátási helyek, ha tagintézmények. Ezért az elemzésekben szereplő feladatellátási helyek száma kis mértékben eltérhet a telephelyek tényleges számától. A tanulókra és alkalmazottakra vonatkozó kimutatásokat a fenti értelmezési különbség nem érinti.

Pest megyében 96440 tanuló 265 köznevelési intézmény, 330 feladatellátási helyén vesz részt általános iskolai oktatásban. 205 intézmény 2013. január 1-jétől került a Klebelsberg Intézményfenntartó Központ fenntartásába, ezt megelőzően települési önkormányzatok, önkormányzati társulások vagy többcélú kistérségi társulások fenntartásában voltak. Jelentős az egyházi és magán fenntartású intézmények száma a megyében

147. Táblázat *Általános iskolai tanulók és feladatellátási helyek száma tankerületenként*

| Tankerület neve   | Általános iskolai tanulók száma | Általános iskolai feladatellátási helyek száma |
|-------------------|---------------------------------|--|
| Aszód             | 2945                            | 13   |
| Budakeszi         | 6899                            | 23   |
| Cegléd            | 7952                            | 25   |
| Dabas             | 3935                            | 17   |
| Dunakeszi         | 6312                            | 14   |
| Érd               | 8972                            | 20   |
| Gödöllő           | 10944                           | 33   |
| Gyál              | 2852                            | 6  |
| Monor             | 5365                            | 19   |
| Nagykát           | 6059                            | 28   |
| Nagykőrös         | 2383                            | 9  |
| Pilisvörösvár     | 3731                            | 16   |
| Ráckeve           | 2983                            | 16   |
| Szentendre        | 6118                            | 23   |
| Szigetszentmiklós | 8367                            | 20   |
| Szob              | 1741                            | 14   |
| Vác               | 5557                            | 26   |
| Vecses            | 3325                            | 8  |

(Forrás: KIRSTAT 2012.)

Pest megyében – az aszódi, a budakeszi, a ceglédi, a dabasi, az érdi, a gödöllői, a pilisvörösvári, a ráckevei, a szentendrei, a szigetszentmiklósi, a szobi, a váci és a vecsési tankerületben – német, roma/cigány, szerb, horvát és szlovák nemzetiségi általános iskolai oktatásban 58 intézmény 67 feladatellátási helyén 13164 tanuló vesz részt.

A tanulók 23,84 %-a hátrányos helyzetű Pest megye általános iskoláiban, a halmozottan hátrányos helyzetű tanulók aránya 6,99 %.

148. Táblázat Tanulói létszámok Pest megye általános iskoláiban fenntartó típusonként

| Fenntartó típusa |  | Feladatellátási helyek száma | Tanulók száma | Integráltan oktatott sajátos nevelési igényű tanulók száma | Hátrányos helyzetű tanulók | Halmozottan hátrányos helyzetű tanulók | Osztályok, csoportok száma | Integráltan oktatott sajátos nevelési igényű tanulók aránya | Hátrányos helyzetű tanulók aránya | Halmozottan hátrányos helyzetű tanulók aránya |
|------------------|--|------------------------------|---------------|--|----------------------------|--|----------------------------|---|-----------------------------------|---|
| állami           | állami szerv                           | 1                            | 138           | 101  | 138                        | 138                                    | 8                          | 73,19%  | 100,00%                           | 100,00%                                       |
| állami           | Klebelsberg Intézményfenntartó Központ | 262                          | 84764         | 2061   | 20762                      | 6198                                   | 3895                       | 2,43%   | 24,49%                            | 7,31%   |
| egyház           | egyházi jogi személy                   | 34                           | 9550          | 279  | 1958                       | 408                                    | 426                        | 2,92%   | 20,50%                            | 4,27%   |
| magán            | alapítvány                             | 8                            | 723           | 14   | 7                          | 0                                      | 42                         | 1,94%   | 0,97%                             | 0,00%   |
| magán            | egyesület                              | 6                            | 1071          | 7  | 9                          | 0                                      | 55                         | 0,65%   | 0,84%                             | 0,00%   |
| magán            | korlátolt felelősségű társaság         | 3                            | 119           | 0  | 119                        | 0                                      | 6                          | 0,00%   | 100,00%                           | 0,00%   |
| magán            | közhasznú egyesület                    | 1                            | 75            | 0  | 0                          | 0                                      | 8                          | 0,00%   | 0,00%                             | 0,00%   |

(Forrás: KIRSTAT 2012.)

Gyógypedagógiai tanterv szerint, külön csoportban 1969 sajátos nevelési igényű tanulót oktatnak 4 intézmény 10 feladatellátási helyén.

Az integráltan oktatott sajátos nevelési igényű tanulók száma 2423, ez a tanulók 2,51 %-a.

149. Táblázat Gyógypedagógiai tanterv szerinti oktatásban résztvevő tanulók létszáma

| Gyógypedagógiai tanterv szerinti oktatásban részt vevő tanulók létszáma | 1. évfolyam | 2. évfolyam | 3. évfolyam | 4. évfolyam | 5. évfolyam | 6. évfolyam | 7. évfolyam | 8. évfolyam |
|---|-------------|-------------|-------------|-------------|-------------|-------------|-------------|-------------|
|   | 1           | 2           | 3           | 4           | 5           | 6           | 7           | 8           |
|   | 241         | 168         | 225         | 265         | 247         | 268         | 283         | 272         |

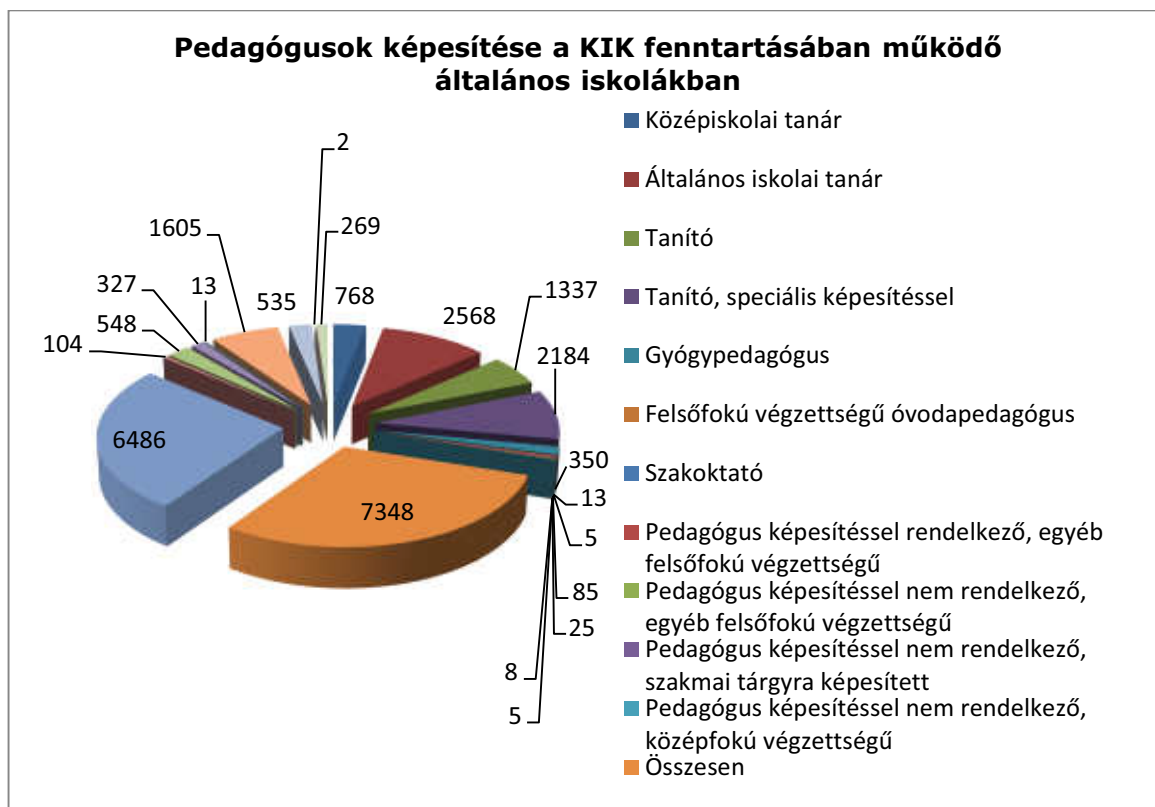
(Forrás: KIRSTAT 2012.)

150. Táblázat 1998 és 2012 között születettek száma

(Forrás: KSH)

A Klebelsberg Intézményfenntartó Központ fenntartásában működő Pest megyei általános iskolákban összesen 7878 fő végez nevelő-oktató munkát. 6910 teljes munkaidős, 423 rész munkaidős és 228 óraadó pedagógust foglalkoztatnak. Nevelő és oktató munkát segítő munkakörben 257 alkalmazott dolgozik

151. Táblázat Táblázat Pedagógusok képesítése a KIK fenntartásában működő általános iskolákban



(Forrás: KIRSTAT 2012.)

Melléklet Két tanítási nyelvű oktatásban résztvevő tanulók száma általános iskolában

Melléklet Felnőttoktatási tanterv szerint tanulók száma általános iskolában

#### 1.1.1.19. Aszód tankerület

A tankerület 9 településén 2945 tanuló 10 köznevelési intézmény, 13 feladatellátási helyén vesz részt általános iskolai nevelés-oktatásban. A tankerület általános iskolai feladatellátásában a Klebelsberg Intézményfenntartó Központ által fenntartott intézményeken kívül még egy állami intézmény található: az Emberi Erőforrások Minisztériuma Aszódi Javítóintézete. Magán- és egyházi intézmény nincs a tankerületben.

152. Táblázat *Aszódjárásra vonatkozó áttekintő adatok*

| Település  | Állami fenntartású intézmény (KLIK) |                    | Állami fenntartású intézmény (egyéb) |                    | Egyházi fenntartású intézmény |                    | Magán fenntartású intézmény |                    |
|------------|-------------------------------------|--------------------|--------------------------------------|--------------------|-------------------------------|--------------------|-----------------------------|--------------------|
|            | FEH-ek száma (db)                   | tanulók száma (fő) | FEH-ek száma (db)                    | tanulók száma (fő) | FEH-ek száma (db)             | tanulók száma (fő) | FEH-ek száma (db)           | tanulók száma (fő) |
| Aszód      | 2                                   | 506                | 1                                    | 138                | 0                             | 0                  | 0                           | 0                  |
| Bag        | 1                                   | 282                | 0                                    | 0                  | 0                             | 0                  | 0                           | 0                  |
| Domony     | 1                                   | 113                | 0                                    | 0                  | 0                             | 0                  | 0                           | 0                  |
| Galgahévíz | 1                                   | 186                | 0                                    | 0                  | 0                             | 0                  | 0                           | 0                  |
| Galgamácsa | 1                                   | 147                | 0                                    | 0                  | 0                             | 0                  | 0                           | 0                  |
| Hévízgyörk | 1                                   | 229                | 0                                    | 0                  | 0                             | 0                  | 0                           | 0                  |
| Iklad      | 1                                   | 219                | 0                                    | 0                  | 0                             | 0                  | 0                           | 0                  |
| Kartal     | 3                                   | 523                | 0                                    | 0                  | 0                             | 0                  | 0                           | 0                  |
| Tura       | 1                                   | 602                | 0                                    | 0                  | 0                             | 0                  | 0                           | 0                  |

(Forrás: KIRSTAT 2012.)

A tankerületben a településeken lévő állami intézmények maximális férőhelye összesen 3664. A településeken lévő állami intézményben ellátottak száma 2807, a kihasználtság 76,61 %. A más településen egyházi fenntartásban lévő intézményben ellátott tanulók száma: 46.

#### 57. Melléklet Településenkénti kapacitás adatok

2013. január 1-én 12 intézmény került át a Klebelsberg Intézményfenntartó Központ fenntartásába, ezt megelőzően települési önkormányzatok fenntartásában voltak.

153. Táblázat *Általános iskolai tanulók száma településenként*

| Település neve | Fenntartó típusa                       | Általános iskolai tanulók száma | Állami (KIK) Általános iskolai feladatellátási helyek száma |
|----------------|--|---------------------------------|---|
| Aszód          | állami szerv                           | 138                             | 1   |
| Aszód          | Klebelsberg Intézményfenntartó Központ | 506                             | 2   |
| Bag            | Klebelsberg Intézményfenntartó Központ | 282                             | 1   |

| Település neve | Fenntartó típusa                       | Általános iskolai tanulók száma | Állami (KIK) Általános iskolai feladatellátási helyek száma |
|----------------|--|---------------------------------|---|
| Domony         | Klebelsberg Intézményfenntartó Központ | 113                             | 1   |
| Galgahévíz     | Klebelsberg Intézményfenntartó Központ | 186                             | 1   |
| Galgamácsa     | Klebelsberg Intézményfenntartó Központ | 147                             | 1   |
| Hévízgyörk     | Klebelsberg Intézményfenntartó Központ | 229                             | 1   |
| Iklad          | Klebelsberg Intézményfenntartó Központ | 219                             | 1   |
| Kartal         | Klebelsberg Intézményfenntartó Központ | 523                             | 3   |
| Tura           | Klebelsberg Intézményfenntartó Központ | 602                             | 1   |

Az Emberi Erőforrások Minisztériuma Aszódi Javítóintézetében az integráltan oktatók aránya kiemelkedően magas: 73,19%, a halmozottan hátrányos helyzetű tanulók aránya 100 %. Ez az intézmény speciális feladatellátásából adódik.

154. Táblázat Tanulói létszámadatok fenntartó típusonként

| Fenntartó típusa |  | Tanulók száma | Integráltan oktatók tanulók | Hátrányos helyzetű tanulók | Halmozottan hátrányos helyzetű tanulók | Fő munkaviszonyú pedagógusok száma | Osztályok száma | Integráltan oktatók tanulók aránya | Hátrányos helyzetű tanulók aránya | Halmozottan hátrányos helyzetű tanulók aránya |
|------------------|--|---------------|-----------------------------|----------------------------|--|------------------------------------|-----------------|------------------------------------|-----------------------------------|---|
| állami           | állami szerv                           | 138           | 101                         | 138                        | 138                                    | 11                                 | 8               | 73,19%                             | 100,00%                           | 100,00%                                       |
| állami           | Klebelsberg Intézményfenntartó Központ | 2807          | 53                          | 1180                       | 408                                    | 362                                | 141             | 1,89%                              | 42,04%                            | 14,54%  |

(Forrás: KIRSTAT 2012.)

A galgahévízi II. Rákóczi Ferenc Általános Iskolában nincs integráltan oktató sajátos nevelési igényű tanuló. A Klebelsberg Intézményfenntartó Központ többi iskolájában 1 és 17 között van a számuk, 0,31 % és 9,09 % változik arányuk feladatellátási helyenként. A legtöbb integráltan oktató tanuló a Hevesy György Általános Iskolába jár Turán.

A tanulók 42,04% -a hátrányos helyzetű a Klebelsberg Intézményfenntartó Központ iskoláiban, ezt meghaladó az arányuk (50 % fölött) Bag, Domony, Kartal. Tura településeken. A 13 általános iskolai feladatellátási hely közül 5 esetében 10 %-ot meghaladó a halmozottan hátrányos helyzetű tanulók az aránya, kiemelkedően magas: 53,98 % Domonyban.

A bejárók száma 368 fő a tankerületben, a tanulók 13 %-a másik településről jár iskolába. A domonyi Német Nemzetiségi Általános Iskola Koren István Tagiskolájában egyáltalán nincs más településről bejáró tanuló. 50 fölött van a bejáró tanulók száma az aszódi Csengey Gusztáv Általános Iskola mindkét feladatellátási helyén, a galgamácsai Fekete István Körzeti Általános Iskolában az iklandi Német Nemzetiségi Általános Iskolában és a kartali Könyves

Kálmán Általános Iskola felső tagozatán. Kiemelkedően magas az ikladi általános iskolában bejárók aránya: 31,9 % és Galgamácsán 35,3 %.

#### 58. Melléklet Tanulói létszámadatok I- Integráltan oktatott, HH és HHH tanulók

4 összevont osztály van a tankerületben: Aszódon, Kartalon és Turán összesen 29 tanulóval.

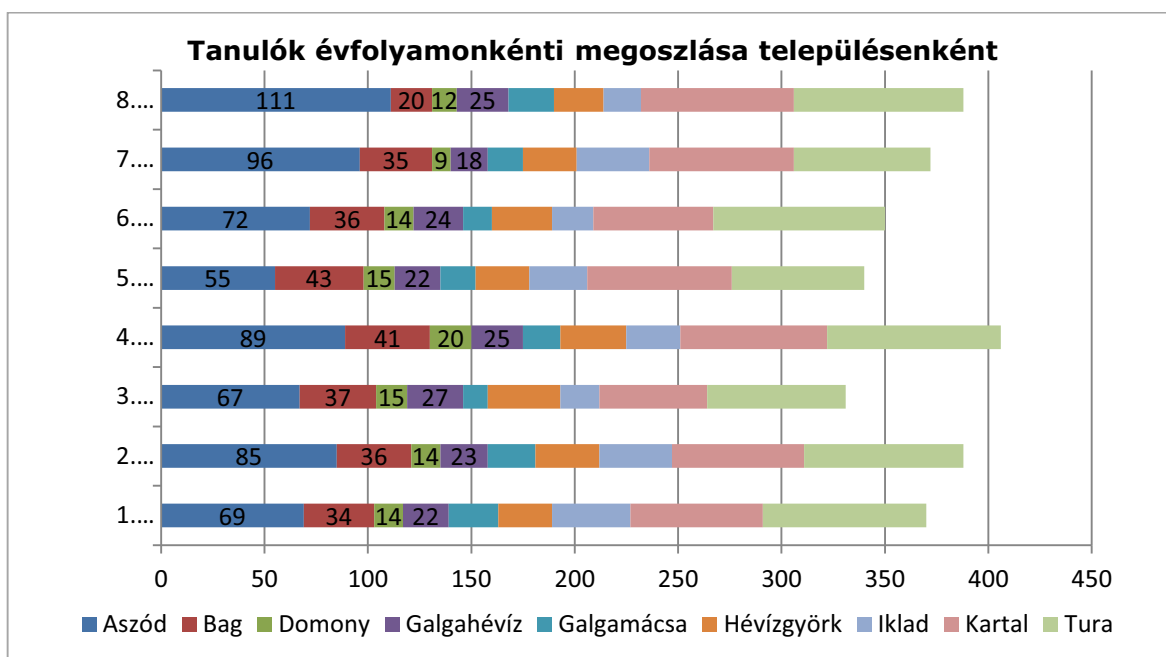
Iskolaotthonos osztály csak a kartali Könyves Kálmán Általános Iskolában működik (3 osztály). Az ott oktatott tanulók száma 66.

#### 59. Melléklet Tanulói létszámadatok

3 intézményben összesen 313 tanuló vesz részt nemzetiségi német nyelvoktatásban: a Német Nemzetiségi Általános Iskolában Domonyban nyelvoktató, és a Német Nemzetiségi Általános Iskolában Ikladon nyelvoktató és kétnyelvű program szerint.

A tanulók évfolyamonkénti, azon belül településenkénti megoszlását mutatja az alábbi diagram.

155. Táblázat Táblázat Tanulók évfolyamonkénti megoszlása településenként



(Forrás: KIRSTAT 2012.)

#### 60. Melléklet Tanulói létszámadatok III.

Az egy osztályra jutó tanulólétszám átlagosan az intézményekben 19,76. A legalacsonyabb az átlaglétszám a Könyves Kálmán Általános Iskola Versegi Tagiskolájában: 8,25 fő/osztály.

A tankerületi állami fenntartású intézményekben az egy fő munkaviszonyú pedagógusra jutó tanulólétszám 11,78. A legalacsonyabb a mutatószám a Könyves Kálmán Általános Iskola Versegi Tagiskolájában 6,6, a legmagasabb Turán 13,38.

Az épületkapacitás kihasználtsága Versegen a legalacsonyabb: 18 %, Galgamácsán 57 %, a többi intézményben 75 % fölött van, a legmagasabb 92% a NEFMI Aszódi Általános Iskola, Szakiskola és Speciális Szakiskolájában.

#### **61. Melléklet Kihhasználtsági mutatók**

A szaktantermek száma a tankerületben 37. A tornatermek száma 10, a tornaszobáké 5. Nem rendelkezik egyikkel sem a NEFMI Aszódi Általános Iskola, Szakiskola és Speciális Szakiskola. A többi feladatellátási helyen vagy tortaterem van, vagy tornaszoba került kialakításra.

#### **62. Melléklet Épületjellemzők**

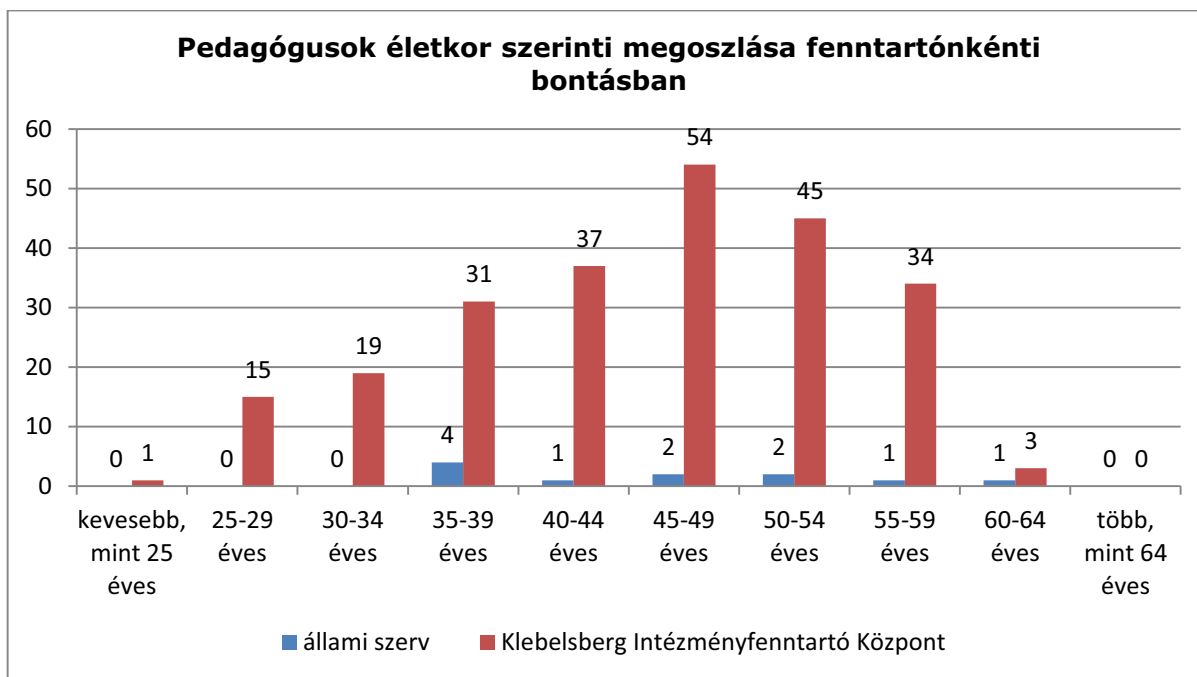
A tankerületben alkalmazott 250 pedagógusból 237 fő teljes munkaidőben foglalkoztatott, 13 fő részmunkaidős. Egy fő kivételével valamennyien rendelkeznek pedagógus végzettséggel. Az óraadók száma 10 fő. 2 alkalmazottat foglalkoztatnak nevelő és oktató munkát közvetlenül segítő munkakörben.

#### **63. Melléklet Pedagógus létszámadatok**

Az állami fenntartású intézményekben összesen 39 fő 55 évesnél idősebb pedagógus dolgozik, míg a 30 évesnél fiatalabb pedagógusok száma mindössze 35 fő.

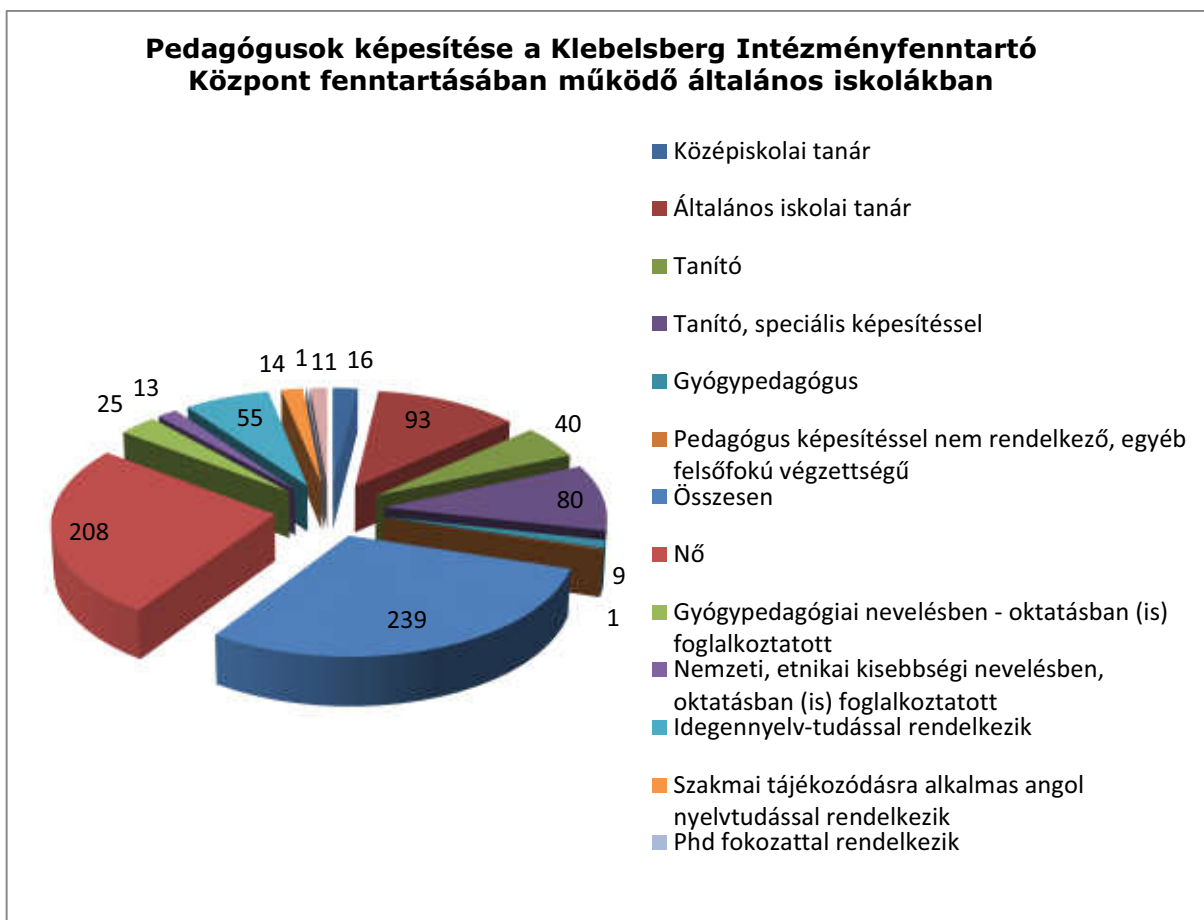
156. Táblázat      *Táblázat Pedagógusok életkor szerinti megoszlása fenntartónkénti bontásban*





(Forrás: KIRSTAT 2012.)

Képesítése alapján a pedagógusok 39,2 %-a általános iskolai tanár, 48,8 %-a tanító, közülük 65,57 % rendelkezik speciális szakképesítéssel, 6,8 % középiskolai tanár, 4,4 % gyógypedagógus a tankerületben.



(Forrás: KIRSTAT 2012.)

#### 64. Melléklet Pedagógus létszámadatok

#### 1.1.1.20. Budakeszi tankerület

A tankerület 11 településén 6899 tanuló 19 köznevelési intézmény, 22 feladatellátási helyén 6950 tanuló vesz részt általános iskolai nevelés-oktatásban. A tankerület általános iskolai feladatellátásában Klebelsberg Intézményfenntartó Központ által fenntartott intézményeken kívül 3 egyházi és 2 magán fenntartású intézmény működik 667 tanuló ellátva.

158. Táblázat *Budakeszijárásra vonatkozó áttekintő adatok*

| Település   | Állami fenntartású intézmény (KLIK) |                    | Állami fenntartású intézmény (egyéb) |                    | Egyházi fenntartású intézmény |                    | Magán fenntartású intézmény |                    |
|-------------|-------------------------------------|--------------------|--------------------------------------|--------------------|-------------------------------|--------------------|-----------------------------|--------------------|
|             | FEH-ek száma (db)                   | tanulók száma (fő) | FEH-ek száma (db)                    | tanulók száma (fő) | FEH-ek száma (db)             | tanulók száma (fő) | FEH-ek száma (db)           | tanulók száma (fő) |
| Biatorbágy  | 4                                   | 857                | 0                                    | 0                  | 1                             | 15                 | 1                           | 21                 |
| Budajenő    | 1                                   | 226                | 0                                    | 0                  | 0                             | 0                  | 0                           | 0                  |
| Budakeszi   | 2                                   | 822                | 0                                    | 0                  | 0                             | 0                  | 0                           | 0                  |
| Budaörs     | 5                                   | 2498               | 0                                    | 0                  | 1                             | 297                | 0                           | 0                  |
| Herceghalom | 1                                   | 180                | 0                                    | 0                  | 0                             | 0                  | 0                           | 0                  |
| Nagykovács  | 1                                   | 408                | 0                                    | 0                  | 0                             | 0                  | 0                           | 0                  |
| Páty        | 1                                   | 356                | 0                                    | 0                  | 0                             | 0                  | 0                           | 0                  |
| Perbál      | 1                                   | 159                | 0                                    | 0                  | 0                             | 0                  | 0                           | 0                  |
| Telki       | 1                                   | 387                | 0                                    | 0                  | 0                             | 0                  | 0                           | 0                  |
| Tök         | 0                                   | 0                  | 0                                    | 0                  | 0                             | 0                  | 1                           | 70                 |
| Zsámbék     | 1                                   | 339                | 0                                    | 0                  | 1                             | 264                | 0                           | 0                  |

(Forrás: KIRSTAT 2012.)

A tankerületben a településeken lévő állami intézmények maximális férőhelye összesen 7343. A településeken lévő állami intézményben ellátottak száma 6950, a kihasználtság 94,64 %. Az egyházi fenntartásában lévő intézményekben ellátott tanulók száma: 576.

#### 65. Melléklet Településenkénti kapacitás adatok

2013. január 1-én 14 intézmény került át a Klebelsberg Intézményfenntartó Központ fenntartásába, ezt megelőzően települési önkormányzatok fenntartásában voltak.

159. Táblázat *Általános iskolai tanulók száma településenként*

| Település neve | Fenntartó típusa     | Általános iskolai tanulók száma | Állami (KIK) Általános iskolai feladatellátási helyek száma |
|----------------|----------------------|---------------------------------|---|
| Biatorbágy     | alapítvány           | 21                              | 1   |
| Biatorbágy     | egyházi jogi személy | 15                              | 1   |

| Település neve | Fenntartó típusa                       | Általános iskolai tanulók száma | Állami (KIK) Általános iskolai feladatellátási helyek száma |
|----------------|--|---------------------------------|---|
| Biatorbágy     | Klebelsberg Intézményfenntartó Központ | 857                             | 4   |
| Budajenő       | Klebelsberg Intézményfenntartó Központ | 226                             | 1   |
| Budakeszi      | Klebelsberg Intézményfenntartó Központ | 822                             | 2   |
| Budaörs        | egyházi jogi személy                   | 297                             | 1   |
| Budaörs        | Klebelsberg Intézményfenntartó Központ | 2498                            | 5   |
| Herceghalom    | Klebelsberg Intézményfenntartó Központ | 180                             | 1   |
| Nagykovács     | Klebelsberg Intézményfenntartó Központ | 408                             | 1   |
| Páty           | Klebelsberg Intézményfenntartó Központ | 356                             | 1   |
| Perbál         | Klebelsberg Intézményfenntartó Központ | 159                             | 1   |
| Telki          | Klebelsberg Intézményfenntartó Központ | 387                             | 1   |
| Tök            | alapítvány                             | 70                              | 1   |
| Zsámbék        | egyházi jogi személy                   | 264                             | 1   |
| Zsámbék        | Klebelsberg Intézményfenntartó Központ | 339                             | 1   |

Az integráltan oktatottak aránya nem túl magas: 1,1 %. a hátrányos helyzetű tanulók aránya 10 %, a halmozottan hátrányos helyzetű tanulóké 9,13.

A Klebelsberg Intézményfenntartó Központ fenntartásában lévő intézményekben a hátrányos helyzetű tanulók aránya 10,62 %, a halmozottan hátrányos helyzetű tanulóké 1,01%.

Halmozottan hátrányos helyzetű tanuló az egyházi és magán fenntartású intézményekben nincs.

160. Táblázat Tanulói létszámadatok fenntartó típusonként

| Fenntartó típusa |  | Tanulók száma | Integráltan oktatott tanulók | Hátrányos helyzetű tanulók | Halmozottan hátrányos helyzetű tanulók | Fő munkaviszonyú pedagógusok száma | Osztályok száma | Integráltan oktatott tanulók aránya | Hátrányos helyzetű tanulók aránya | Halmozottan hátrányos helyzetű tanulók aránya |
|------------------|--|---------------|------------------------------|----------------------------|--|------------------------------------|-----------------|-------------------------------------|-----------------------------------|---|
| állami           | Klebelsberg Intézményfenntartó Központ | 6232          | 71                           | 662                        | 63                                     | 859                                | 277             | 1,14%                               | 10,62%                            | 1,01%   |
| egyházi          | egyházi jogi személy                   | 576           | 0                            | 25                         | 0                                      | 61                                 | 24              | 0,00%                               | 4,34%                             | 0,00%   |
| magán            | alapítvány                             | 91            | 1                            | 3                          | 0                                      | 10                                 | 6               | 1,10%                               | 3,30%                             | 0,00%   |

(Forrás: KIRSTAT 2012.)

A zsámbéki Zichy Miklós Általános Iskola és Egységes Pedagógiai Szakszolgálati Intézményben a legmagasabb az integráltan oktatott sajátos nevelési igényű tanulók száma és aránya: 16 fő, 4,72 %. A többi iskolában a Biatorbágyi Általános Iskola (4 fő, 2,41 %) kivételével mindenütt 2 % alatt van az arányuk.

A tanulók 10,62 %-a hátrányos helyzetű a Klebelsberg Intézményfenntartó Központ iskoláiban, ezt meghaladó az arányuk a Biatorbágyi Általános Iskola egyik feladatellátási helyén (11,17), a budakeszi Széchenyi István Általános Iskola Napraforgó Tagozatán (65,38 %), a budaörsi Bleyer Jakab Német Nemzetiségi Általános Iskolában (15,6 %), a Herman Ottó Általános Iskola és Budaörsi Logopédiai Intézetben (13,73 %), a perbáli Kis-forrás Német Nemzetiségi Általános Iskolában (18,87 %).

A halmozottan hátrányos helyzetű tanulók az aránya sehol sem éri el a 3 %-ot.

A bejáró tanulók száma 1279 fő a tankerületben (a tanulók 18,53 %-a), ebből Budaörs iskoláiba 546 tanuló jár más településről (19,5 %).

#### 66. Melléklet Tanulói létszámadatok I- Integráltan oktatott, HH és HHH tanulók

2 összevont osztály van a tankerületben: összesen 10 tanulóval.

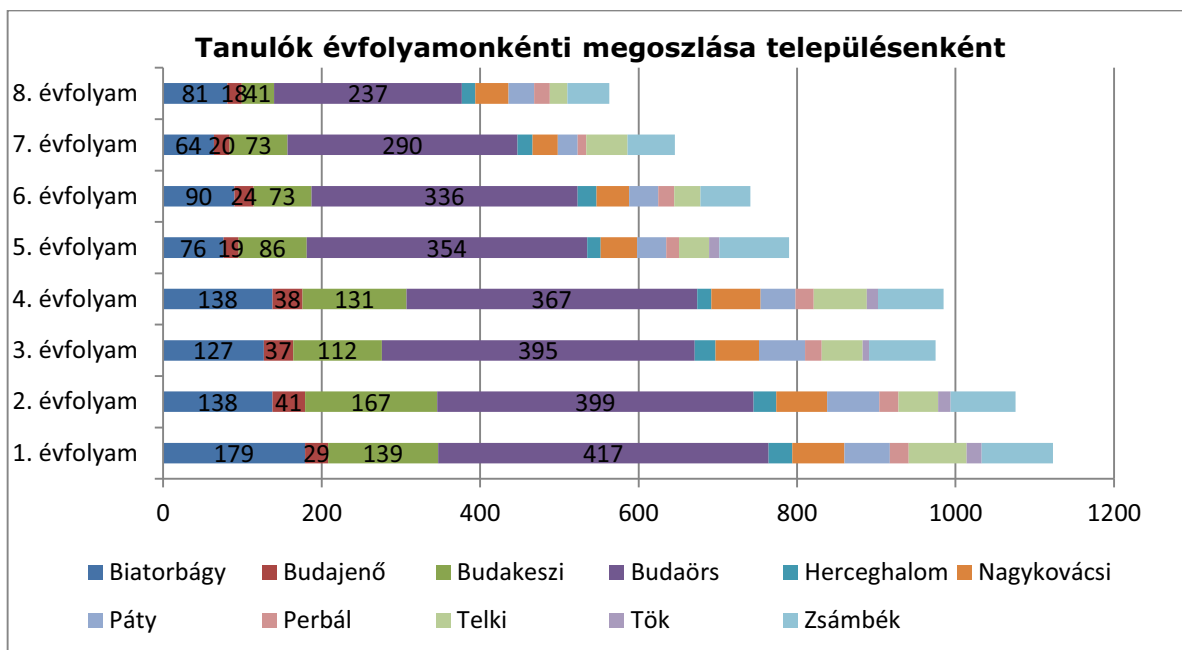
Iskolaotthonos osztály Biatorbágy, Budajenő, Herceghalom iskoláiban működik, 9 osztályba 202 tanuló jár.

#### 67. Melléklet Tanulói létszámadatok

6 településen, 8 intézményben, 9 feladatellátási helyen összesen 1873 tanuló vesz részt nemzetiségi német nyelvoktatásban: Biatorbágy, Budajenő, Budakeszi, Budaörs, Perbál, Zsámbék településeken nyelvoktató, Budaörsön anyanyelvi és kétnyelvű program szerint is.

A tanulók évfolyamonkénti, azon belül településenkénti megoszlását mutatja az alábbi diagram.

#### 161. Táblázat *Táblázat Tanulók évfolyamonkénti megoszlása településenként*



#### 68. Melléklet Tanulói létszámadatok III.

Az egy osztályra jutó tanulólétszám a tankerület intézményeiben 22,47. Az egyházi intézményekben átlagosan 24, a magánintézményben 15,16 míg az állami intézményekben 23,4.

A tankerület intézményeiben az egy fő munkaviszonyú pedagógusra jutó tanulólétszám 10,2. Az állami fenntartású intézményekben az egy fő munkaviszonyú pedagógusra jutó tanulólétszám 10,83, az egyházi intézményekben ez a szám alacsonyabb, 9,44, a magánintézményben 9,1.

Az épületkapacitás kihasználtsága 82,83 % a tankerületben. A Klebelsberg Intézményfenntartó Központ intézményeiben a zsámbéki Zichy Miklós Általános Iskola és Egységes Pedagógiai Szakszolgálati Intézmény (57 %) kivételével ez a mutató 70 és 100 % között van feladatellátási helyenként.

#### 69. Melléklet Kihhasználtsági mutatók

A szaktantermek száma a tankerületben 66. A tornatermek száma 20, a tornaszobáké 6. Nem rendelkezik egyikkel sem a Kisgöncöl Waldorf Általános Iskola és Alapfokú Művészetoktatási Intézmény Tökön. A többi intézményben vagy tortaterem van, vagy tornaszoba került kialakításra, vagy mindkettő megtalálható.

#### 70. Melléklet Épületjellemzők

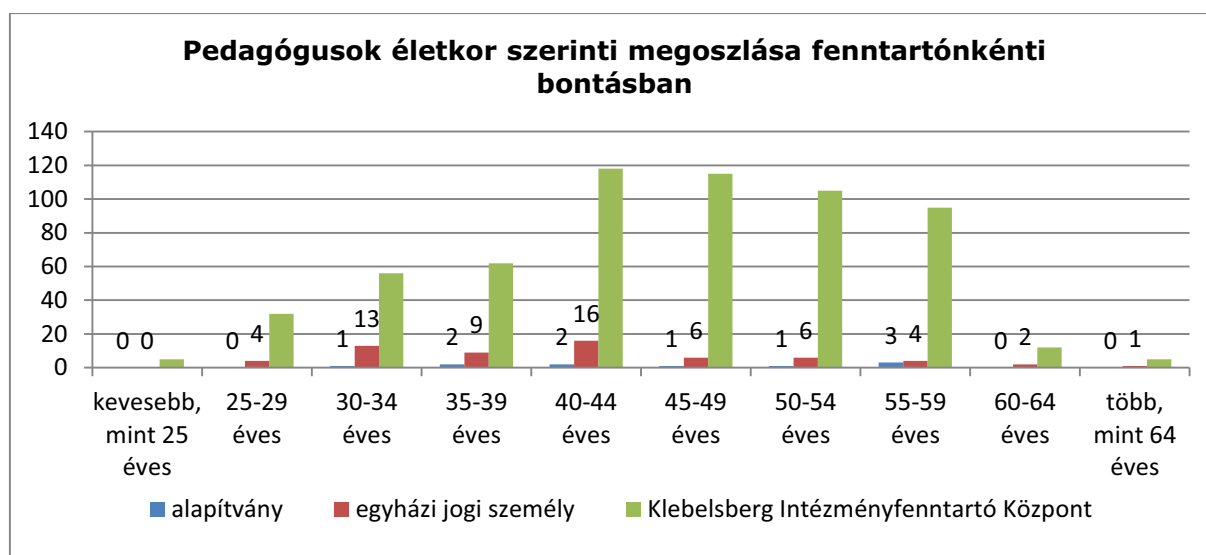
A tankerületben alkalmazott 676 pedagógusból 614 fő teljes munkaidőben foglalkoztatott, 62 fő részmunkaidős. 3 fő kivételével valamennyien rendelkeznek pedagógus végzettséggel. Az óraadók száma 21 fő. 6 alkalmazottat foglalkoztatnak teljes, 5 főt részmunkaidőben nevelő és oktató munkát közvetlenül segítő munkakörben.

#### 71. Melléklet Pedagógus létszámadatok

A tankerületben az 55 évesnél idősebb pedagógusok száma: 122; ebből állami fenntartású intézményekben 115, egyházi intézményekben 4 míg magán intézményben 3 fő.

A 30 évesnél fiatalabb pedagógusok száma mindössze 41 fő.

162. Táblázat *Pedagógusok életkor szerinti megoszlása fenntartónkénti bontásban*

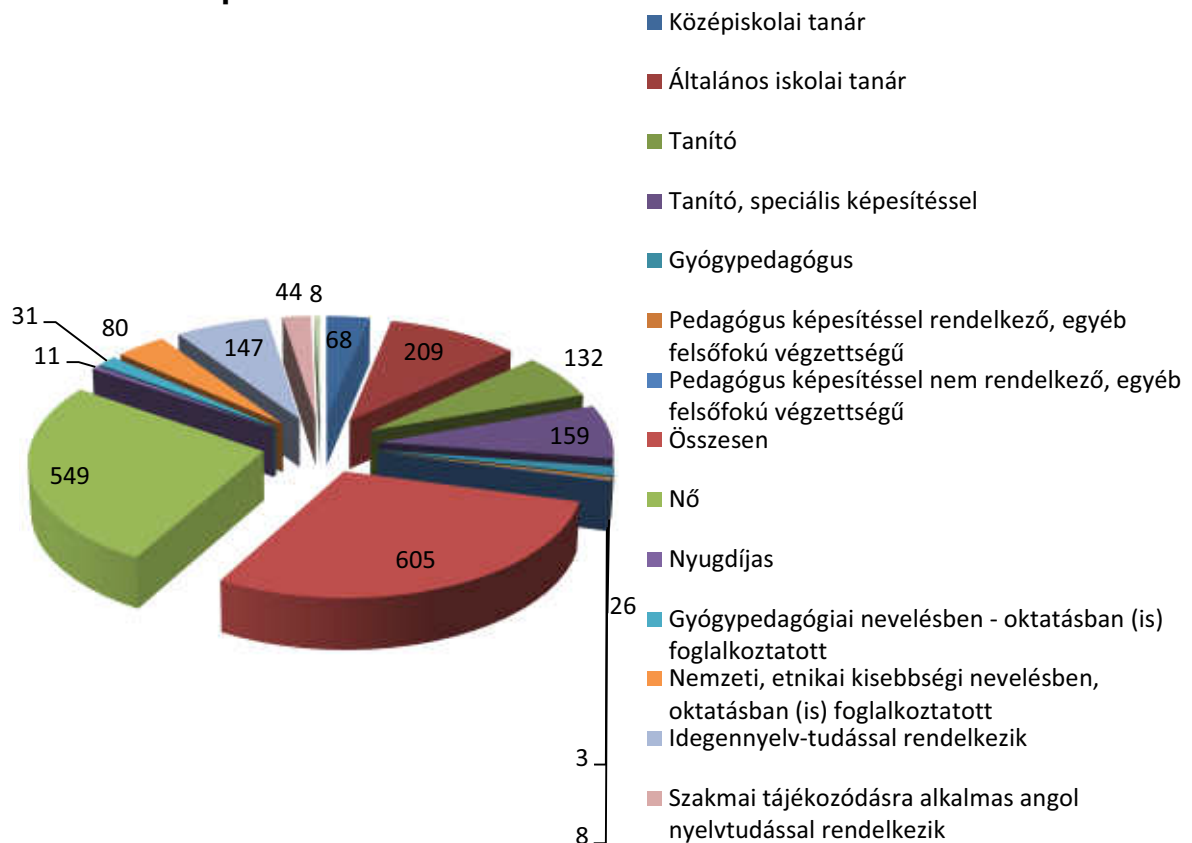


(Forrás: KIRSTAT 2012.)

Képesítése alapján a pedagógusok 37,78 %-a általános iskolai tanár, 53,42 %-a tanító, közülük 49,08 % rendelkezik speciális szakképesítéssel, 12,2 % középiskolai tanár, 4,39 % gyógypedagógus.

163. Táblázat *Táblázat Pedagógusok képesítése a KIK fenntartásában működő általános iskolákban*

### Pedagógusok képzése a Klebelsberg Intézményfenntartó Központ fenntartásában működő általános iskolákban



(Forrás: KIRSTAT 2012.)

### 72. Melléklet Pedagógus létszámadatok



### 1.1.1.21. Cegléd tankerület

A tankerület 12 településén 7952 tanuló 19 köznevelési intézmény, 22 feladatellátási helyén vesz részt általános iskolai nevelés-oktatásban. A Klebelsberg Intézményfenntartó Központ által fenntartott intézményeken kívül 6 egyházi fenntartású intézmény 7 feladatellátási helyen 2433 tanulót lát el.

164. Táblázat Ceglédjárásra vonatkozó áttekintő adatok

| Település      | Állami fenntartású intézmény (KLIK) |                    | Állami fenntartású intézmény (egyéb) |                    | Egyházi fenntartású intézmény |                    | Magán fenntartású intézmény |                    |
|----------------|-------------------------------------|--------------------|--------------------------------------|--------------------|-------------------------------|--------------------|-----------------------------|--------------------|
|                | FEH-ek száma (db)                   | tanulók száma (fő) | FEH-ek száma (db)                    | tanulók száma (fő) | FEH-ek száma (db)             | tanulók száma (fő) | FEH-ek száma (db)           | tanulók száma (fő) |
| Abony          | 3                                   | 1445               | 0                                    | 0                  | 0                             | 0                  | 0                           | 0                  |
| Albertirsa     | 1                                   | 633                | 0                                    | 0                  | 2                             | 406                | 0                           | 0                  |
| Cegléd         | 5                                   | 2044               | 0                                    | 0                  | 2                             | 1421               | 0                           | 0                  |
| Ceglédbercel   | 1                                   | 276                | 0                                    | 0                  | 0                             | 0                  | 0                           | 0                  |
| Csemő          | 1                                   | 364                | 0                                    | 0                  | 0                             | 0                  | 0                           | 0                  |
| Dánszentmiklós | 1                                   | 212                | 0                                    | 0                  | 0                             | 0                  | 0                           | 0                  |
| Jászkarajenő   | 1                                   | 195                | 0                                    | 0                  | 0                             | 0                  | 0                           | 0                  |
| Köröstetétlen  | 0                                   | 0                  | 0                                    | 0                  | 1                             | 138                | 0                           | 0                  |
| Mikebuda       | 1                                   | 31                 | 0                                    | 0                  | 0                             | 0                  | 0                           | 0                  |
| Tápiószőlős    | 0                                   | 0                  | 0                                    | 0                  | 1                             | 237                | 0                           | 0                  |
| Törtel         | 1                                   | 319                | 0                                    | 0                  | 0                             | 0                  | 0                           | 0                  |
| Újszilvás      | 0                                   | 0                  | 0                                    | 0                  | 1                             | 231                | 0                           | 0                  |

(Forrás: KIRSTAT 2012.)

A tankerületben a településeken lévő állami intézmény(ek) maximális férőhelye összesen 6891, a településeken lévő állami intézményben ellátottak száma 5519, a kihasználtság 80,08 %. Az egyházi fenntartásában lévő intézményekben ellátott tanulók száma: 2433.

### 73. Melléklet Településenkénti kapacitás adatok

2013. január 1-én 13 intézmény került át a Klebelsberg Intézményfenntartó Központ fenntartásába, ezt megelőzően települési önkormányzatok fenntartásában voltak.

165. Táblázat Általános iskolai tanulók száma településenként

| Település neve | Fenntartó típusa                       | Általános iskolai tanulók száma | Állami (KIK) Általános iskolai feladatellátási helyek száma |
|----------------|--|---------------------------------|---|
| Abony          | Klebelsberg Intézményfenntartó Központ | 1445                            | 3   |
| Albertirsa     | egyházi jogi személy                   | 406                             | 2   |

| Település neve | Fenntartó típusa                       | Általános iskolai tanulók száma | Állami (KIK) Általános iskolai feladatellátási helyek száma |
|----------------|--|---------------------------------|---|
| Albertirsa     | Klebelsberg Intézményfenntartó Központ | 633                             | 1   |
| Cegléd         | egyházi jogi személy                   | 1421                            | 2   |
| Cegléd         | Klebelsberg Intézményfenntartó Központ | 2044                            | 5   |
| Ceglédbercel   | Klebelsberg Intézményfenntartó Központ | 276                             | 1   |
| Csemő          | Klebelsberg Intézményfenntartó Központ | 364                             | 1   |
| Dánszentmiklós | Klebelsberg Intézményfenntartó Központ | 212                             | 1   |
| Jászkarajenő   | Klebelsberg Intézményfenntartó Központ | 195                             | 1   |
| Köröstetétlen  | egyházi jogi személy                   | 138                             | 1   |
| Mikebuda       | Klebelsberg Intézményfenntartó Központ | 31                              | 1   |
| Tápiószőlős    | egyházi jogi személy                   | 237                             | 1   |
| Tápiószőlős    | Klebelsberg Intézményfenntartó Központ | 0                               | 1   |
| Törtel         | Klebelsberg Intézményfenntartó Központ | 319                             | 1   |
| Újszilvás      | egyházi jogi személy                   | 231                             | 1   |
| Újszilvás      | Klebelsberg Intézményfenntartó Központ | 0                               | 2   |

A tankerületben integráltan oktatottak aránya: 3,81 %, a hátrányos helyzetű tanulók aránya 36,87 %, a halmozottan hátrányos helyzetű tanulóké 10,52.

A Klebelsberg Intézményfenntartó Központ fenntartásában lévő intézményekben a hátrányos helyzetű tanulók aránya 38,59 %, a halmozottan hátrányos helyzetű tanulóké 13,81 %.

166. Táblázat Tanulói létszámadatok fenntartó típusonként

| Fenntartó típusa |  | Tanulók száma | Integráltan oktatott tanulók | Hátrányos helyzetű tanulók | Halmozottan hátrányos helyzetű tanulók | Fő munkaviszonyú pedagógusok száma | Osztályok száma | Integráltan oktatott tanulók aránya | Hátrányos helyzetű tanulók aránya | Halmozottan hátrányos helyzetű tanulók aránya |
|------------------|--|---------------|------------------------------|----------------------------|--|------------------------------------|-----------------|-------------------------------------|-----------------------------------|---|
| állami           | Klebelsberg Intézményfenntartó Központ | 5519          | 221                          | 2130                       | 762                                    | 599                                | 273             | 4,00%                               | 38,59%                            | 13,81%  |
| egyházi          | egyházi jogi személy                   | 2433          | 82                           | 802                        | 151                                    | 238                                | 111             | 3,37%                               | 32,96%                            | 6,21%   |

(Forrás: KIRSTAT 2012.)

A ceglédi Táncsics Mihály Általános Iskola és Óvoda Budai úti feladatellátási helyén a legmagasabb az integráltan oktatott sajátos nevelési igényű tanulók aránya: 18,81 %.

10 % fölött van még van az arányuk a ceglédi Várkonyi István Általános Iskola és Óvoda Örkényi Úti Tagintézményében (13,68%), a ceglédberceli Eötvös József Általános Iskola és Alapfokú Művészetoktatási Intézményben (13,04 %), a dászentmiklósi Ady Endre Általános Iskola és Alapfokú Művészetoktatási Intézményben (11,79 %), a mikebudai Táncsics Mihály Általános Iskola és Óvodában (16,13 %), a tápiószőlősi Tápiószőlős-Újszilvás Református Általános Iskola és Óvodában (11,81 %).

A tanulók 38,59 %-a hátrányos helyzetű a Klebelsberg Intézményfenntartó Központ iskoláiban. Ezt meghaladó az arányuk az abonyi Gyulai Gaál Miklós Általános Iskola, Alapfokú Művészetoktatási Intézményben és a Montágh Imre Általános Iskola, Óvoda és Egységes Gyógypedagógiai Módszertani Intézményben, a ceglédi Táncsics Mihály Általános Iskola és Óvoda Budai úti feladatellátási helyén, a csemői Csemő-Nyársapát ÁMK Ladányi Mihály Általános Iskola és Alapfokú Művészetoktatási Intézményében (68,41 %), a jászkarajenői Gróf Széchenyi István Általános Iskolában (71,79 %) a köröstetétleni Református Általános Iskola és Óvodában (56,52 %), a mikebudai Táncsics Mihály Általános Iskola és Óvodában (61,29 %), a tápiószőlősi Tápiószőlős-Újszilvás Református Általános Iskola és Óvodában (43,46 %), a törteli Szent István Király Általános Iskolában (61,13 %), az újszilvási Tápiószőlős-Újszilvás Református Általános Iskola és Óvodában (58,87%).

Kiugróan magas (88,42 %) a ceglédi Várkonyi István Általános Iskola és Óvoda Örkényi Úti Tagintézményében a hátrányos helyzetű és a halmozottan hátrányos helyzetű tanulók aránya (70,53 %).

A bejáró tanulók száma 462 fő a tankerületben (a tanulók 5,80 %-a). A Ceglédi Református Általános Iskolába 69, a Református Általános Iskola és Óvoda Köröstetétleni Tagintézményébe 81 tanuló jár be más településről.

#### 74. Melléklet Tanulói létszámadatok I- Integráltan oktatott, HH és HHH tanulók

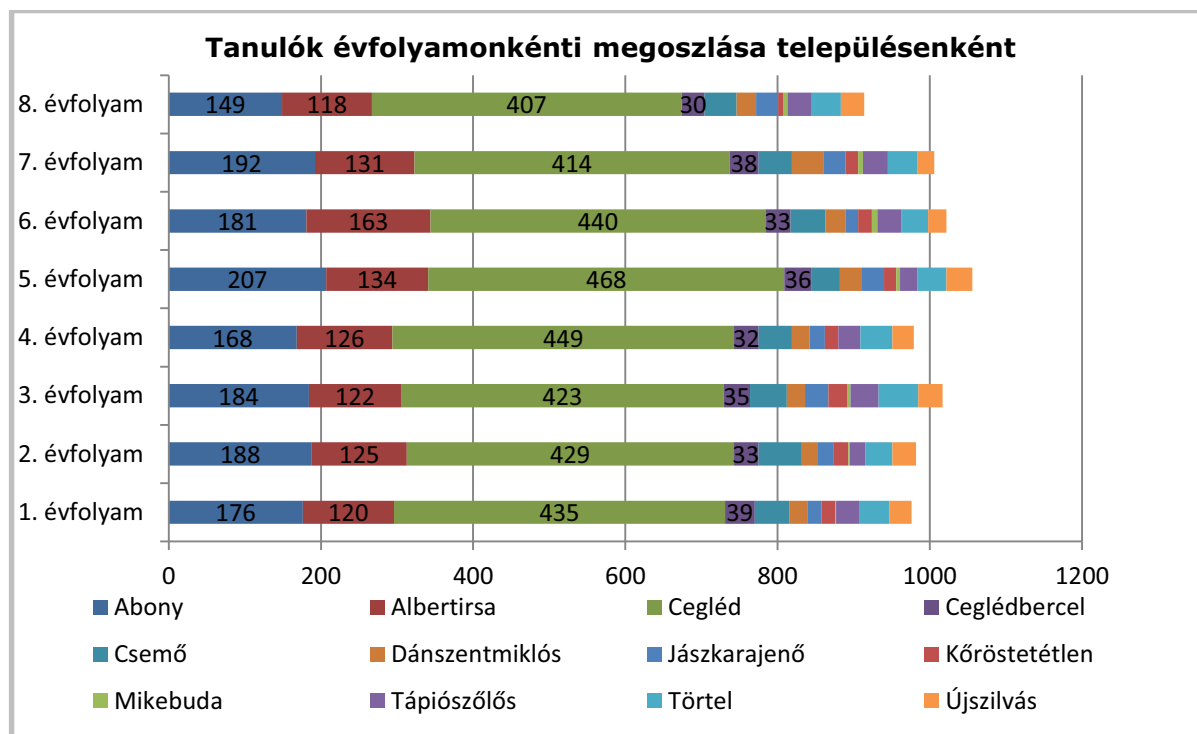
9 összevont osztály van a tankerületben: összesen 61 tanulóval, 21 osztályba 520 tanuló jár.

#### 75. Melléklet Tanulói létszámadatok

2 településen, 2 intézményben, összesen 1873 tanuló vesz részt nemzetiségi nyelvoktatásban: Ceglédbercelen az Eötvös József Általános Iskola és Alapfokú Művészetoktatási Intézményben nemzetiségi német nyelvoktató program szerint, a jászkarajenői Gróf Széchenyi István Általános Iskolában roma/cigány nemzetiségi nyelvoktatás folyik.

A tanulók évfolyamonkénti, azon belül településenkénti megoszlását mutatja az alábbi diagram.

167. Táblázat Tanulók évfolyamonkénti megoszlása településenként



#### 76. Melléklet Tanulói létszámadatok III.

Az egy osztályra jutó tanulólétszám a tankerület intézményeiben 20,70. Az egyházi intézményekben átlagosan 21,94 %, míg az állami intézményekben 20,21.

A tankerület intézményeiben az egy fő munkaviszonyú pedagógusra jutó tanulólétszám 11,23. Az állami fenntartású intézményekben az egy fő munkaviszonyú pedagógusra jutó tanulólétszám 11,74, az egyházi intézményekben ez a szám alacsonyabb, 10,22. Az épületkapacitás kihasználtsága 80,55 % a tankerületben. A Klebelsberg Intézményfenntartó Központ intézményeiben ez a mutató 39% és 100 % között van feladatellátási helyenként.

A ceglédi Losontzi István Óvoda, Általános Iskola, Fejlesztő Iskola, Speciális Szakiskola, Készségfejlesztő Speciális Szakiskola, Diákotthon, Gyermekotthon és Pedagógiai Szakszolgálat 100 %-os kihasználtságú.

#### 77. Melléklet Kihasználtsági mutatók

A szaktantermek száma a tankerületben 93. A tornatermek száma 18, a tornaszobáké 21. Nem rendelkezik egyikkel sem a Táncsics Mihály Általános Iskola és Óvoda Mikebudán. A többi intézményben vagy tortaterem van, vagy tornaszoba került kialakításra, vagy mindkettő megtalálható.

## 78. Melléklet Épületjellemzők

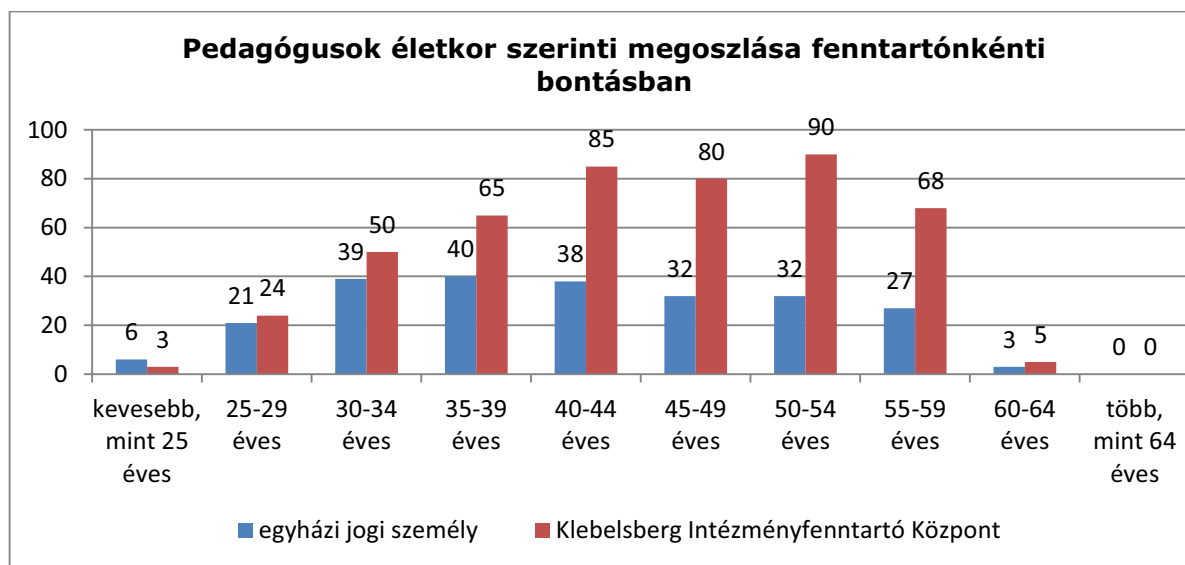
A tankerületben alkalmazott 708 pedagógusból 690 fő teljes munkaidőben foglalkoztatott, 18 fő részmunkaidős. 6 fő kivételével valamennyien rendelkeznek pedagógus végzettséggel. Az óraadók száma 27 fő. 23 alkalmazottat foglalkoztatnak teljes, 8 főt részmunkaidőben nevelő és oktató munkát közvetlenül segítő munkakörben.

## 79. Melléklet Pedagógus létszámadatok

A tankerületben az 55 évesnél idősebb pedagógusok száma: 103; ebből állami fenntartású intézményekben 115, egyházi intézményekben 4 míg magán intézményben 3 fő.

A 30 évesnél fiatalabb pedagógusok száma mindössze 54 fő.

168. Táblázat *Pedagógusok életkor szerinti megoszlása fenntartónkénti bontásban*

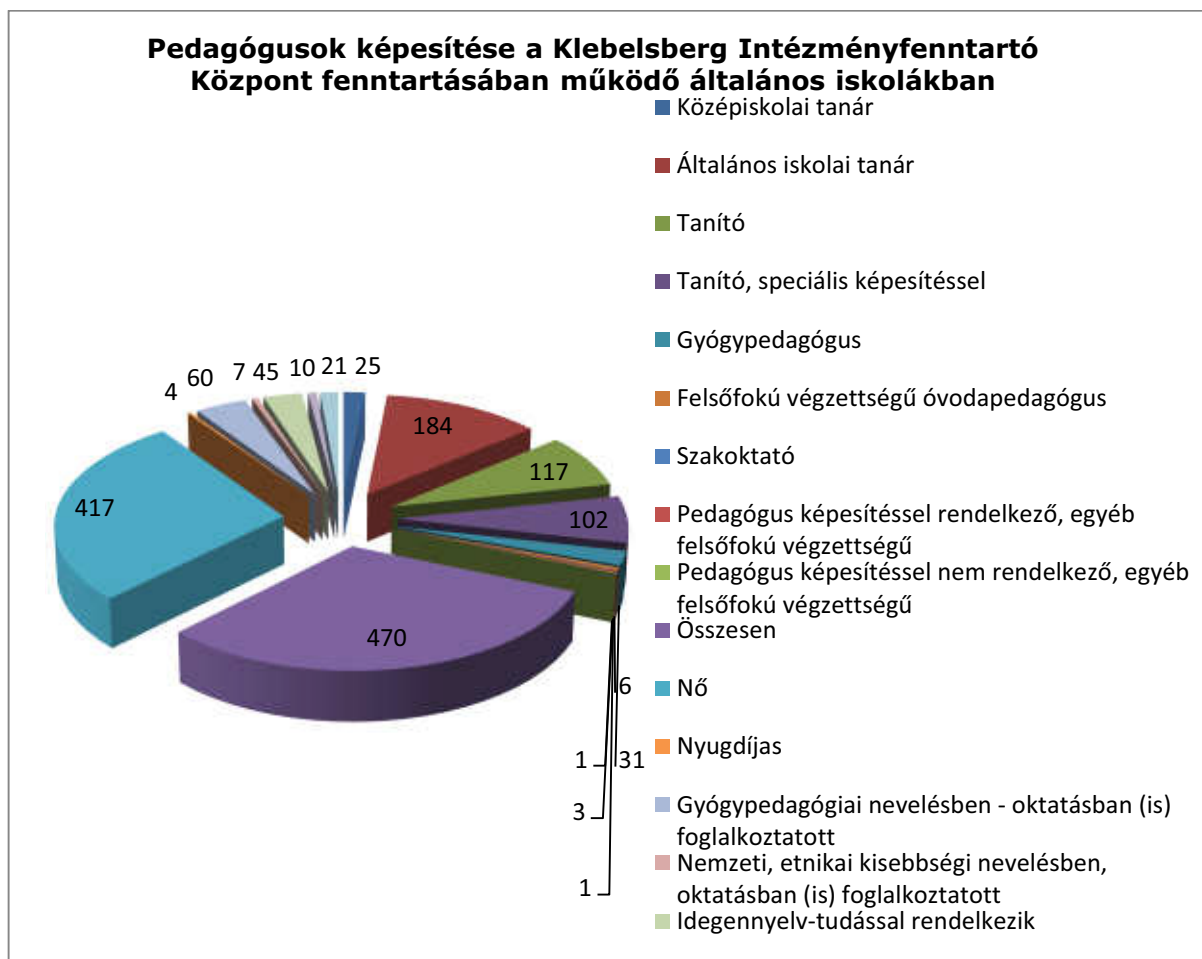


169. Táblázat

(Forrás: KIRSTAT 2012.)

Képesítése alapján a pedagógusok 39,2 %-a általános iskolai tanár, 48,72 %-a tanító, közülük 61,44 % rendelkezik speciális szakképesítéssel, 6,07 % középiskolai tanár, 4,66 % gyógypedagógus a tankerületben.

170. Táblázat Pedagógusok képzése a KIK fenntartásában működő általános iskolákban



171. Táblázat

(Forrás: KIRSTAT 2012.)

## 80. Melléklet Pedagógus létszámadatok

### 1.1.1.22. Dabas tankerület

A tankerület 11 településén 3592 tanuló 14 köznevelési intézmény, 15 feladatellátási helyén vesz részt általános iskolai nevelés-oktatásban. A tankerület általános iskolai feladatellátásában Klebelsberg Intézményfenntartó Központ által fenntartott intézményeken kívül 2 egyházi fenntartású intézmény 343 tanuló lát el.

172. Táblázat *Dabasjárásra vonatkozó áttekintő adatok*

| Település        | Állami fenntartású intézmény (KLIK) |                    | Állami fenntartású intézmény (egyéb) |                    | Egyházi fenntartású intézmény |                    | Magán fenntartású intézmény |                    |
|------------------|-------------------------------------|--------------------|--------------------------------------|--------------------|-------------------------------|--------------------|-----------------------------|--------------------|
|                  | FEH-ek száma (db)                   | tanulók száma (fő) | FEH-ek száma (db)                    | tanulók száma (fő) | FEH-ek száma (db)             | tanulók száma (fő) | FEH-ek száma (db)           | tanulók száma (fő) |
| Bugyi            | 1                                   | 301                | 0                                    | 0                  | 1                             | 108                | 0                           | 0                  |
| Dabas            | 3                                   | 1082               | 0                                    | 0                  | 1                             | 235                | 0                           | 0                  |
| Hernád           | 1                                   | 434                | 0                                    | 0                  | 0                             | 0                  | 0                           | 0                  |
| Inárcs           | 1                                   | 342                | 0                                    | 0                  | 0                             | 0                  | 0                           | 0                  |
| Kakucs           | 1                                   | 167                | 0                                    | 0                  | 0                             | 0                  | 0                           | 0                  |
| Örkény           | 1                                   | 337                | 0                                    | 0                  | 0                             | 0                  | 0                           | 0                  |
| Pusztavacs       | 1                                   | 123                | 0                                    | 0                  | 0                             | 0                  | 0                           | 0                  |
| Táborfalva       | 1                                   | 235                | 0                                    | 0                  | 0                             | 0                  | 0                           | 0                  |
| Tatárszentgyörgy | 1                                   | 177                | 0                                    | 0                  | 0                             | 0                  | 0                           | 0                  |
| Újhartyán        | 1                                   | 223                | 0                                    | 0                  | 0                             | 0                  | 0                           | 0                  |
| Újlengyel        | 1                                   | 171                | 0                                    | 0                  | 0                             | 0                  | 0                           | 0                  |

(Forrás: KIRSTAT 2012.)

A tankerületben a településeken lévő állami intézmények maximális férőhelye összesen 5067. A településeken lévő állami intézményben ellátottak száma 3592, a kihasználtság 70,89 %. Az egyházi fenntartásában lévő intézményekben ellátott tanulók száma: 343.

### 81. Melléklet Településenkénti kapacitás adatok

2013. január 1-én 12 intézmény került át a Klebelsberg Intézményfenntartó Központ fenntartásába, ezt megelőzően települési önkormányzatok fenntartásában voltak.

173. Táblázat *Általános iskolai tanulók száma településenként*

| Település neve | Fenntartó típusa                       | Általános iskolai tanulók száma | Állami (KIK) Általános iskolai feladatellátási helyek száma |
|----------------|--|---------------------------------|---|
| Bugyi          | egyházi jogi személy                   | 108                             | 2   |
| Bugyi          | Klebelsberg Intézményfenntartó Központ | 301                             | 1   |
| Dabas          | egyházi jogi személy                   | 235                             | 1   |

| Település neve   | Fenntartó típusa                       | Általános iskolai tanulók száma | Állami (KIK) Általános iskolai feladatellátási helyek száma |
|------------------|--|---------------------------------|---|
| Dabas            | Klebelsberg Intézményfenntartó Központ | 1082                            | 3   |
| Dabas            | közhasznú alapítvány                   | 0                               | 1   |
| Hernád           | Klebelsberg Intézményfenntartó Központ | 434                             | 1   |
| Inárcs           | Klebelsberg Intézményfenntartó Központ | 342                             | 1   |
| Kakucs           | Klebelsberg Intézményfenntartó Központ | 167                             | 1   |
| Örkény           | Klebelsberg Intézményfenntartó Központ | 337                             | 1   |
| Pusztavacs       | Klebelsberg Intézményfenntartó Központ | 123                             | 1   |
| Táborfalva       | Klebelsberg Intézményfenntartó Központ | 235                             | 1   |
| Tatárszentgyörgy | Klebelsberg Intézményfenntartó Központ | 177                             | 1   |
| Újhartyán        | Klebelsberg Intézményfenntartó Központ | 223                             | 1   |
| Újlengyel        | Klebelsberg Intézményfenntartó Központ | 171                             | 1   |

Az integráltan oktatottak aránya: 4,70 %. a hátrányos helyzetű tanulók aránya 41,56 %, a halmozottan hátrányos helyzetű tanulóké 21,18.

A Klebelsberg Intézményfenntartó Központ fenntartásában lévő intézményekben a hátrányos helyzetű tanulók aránya 38,11 %, a halmozottan hátrányos helyzetű tanulóké 20,90 %, az egyházi fenntartású intézményekben 30,32 %, illetve 1,74%.

174. Táblázat Tanulói létszámadatok fenntartó típusonként

| Fenntartó típusa |  | Tanulók száma | Integráltan oktatott tanulók | Hátrányos helyzetű tanulók | Halmozottan hátrányos helyzetű tanulók | Fő munkaviszonyú pedagógusok száma | Osztályok száma | Integráltan oktatott tanulók aránya | Hátrányos helyzetű tanulók aránya | Halmozottan hátrányos helyzetű tanulók aránya |
|------------------|--|---------------|------------------------------|----------------------------|--|------------------------------------|-----------------|-------------------------------------|-----------------------------------|---|
| állami           | Klebelsberg Intézményfenntartó Központ | 3592          | 157                          | 1389                       | 751                                    | 366                                | 174             | 4,37%                               | 38,67%                            | 20,91%  |
| egyház           | egyházi jogi személy                   | 343           | 12                           | 104                        | 6                                      | 38                                 | 20              | 3,50%                               | 30,32%                            | 1,75%   |

(Forrás: KIRSTAT 2012.)

A Hernád-Pusztavacs Közös Fenntartású Általános Iskola Pusztavacsi tagintézményében a legmagasabb az integráltan oktatott sajátos nevelési igényű tanulók száma és aránya: 16 fő 13,01 %. A többi iskolában 1,79 és 9,69 % között van az arányuk.

A tanulók 38,11 %-a hátrányos helyzetű a Klebelsberg Intézményfenntartó Központ iskoláiban. Ezt meghaladó az arányuk a bugyi Kazinczy Ferenc Általános és Alapfokú



Művészetoktatási Iskolában (42,19), a Kakucsi Általános Iskolában (46,11%), a Hernád-Pusztavacs Közös Fenntartású Általános Iskola Pusztavacsi tagintézményében (44,72 %), a táborfalvi Csurgay Franciska Általános Iskolában (56,17 %), a Tatárszentgyörgyi Általános Művelődési Központ, Általános és Alapfokú Művészeti Iskolában (71,19%).

A legmagasabb a hátrányos helyzetű tanulók aránya az örkényi Huszka Hermina Általános Iskolában ( 81,90 %)

A halmozottan hátrányos helyzetű tanulók az aránya 0,00 és 68,55 % között változik.

A bejáró tanulók száma 392 fő a tankerületben (a tanulók 9,96 %-a).

## 82. Melléklet Tanulói létszámadatok I- Integráltan oktatott, HH és HHH tanulók

5 összevont osztály van a tankerületben: összesen 43 tanulóval.

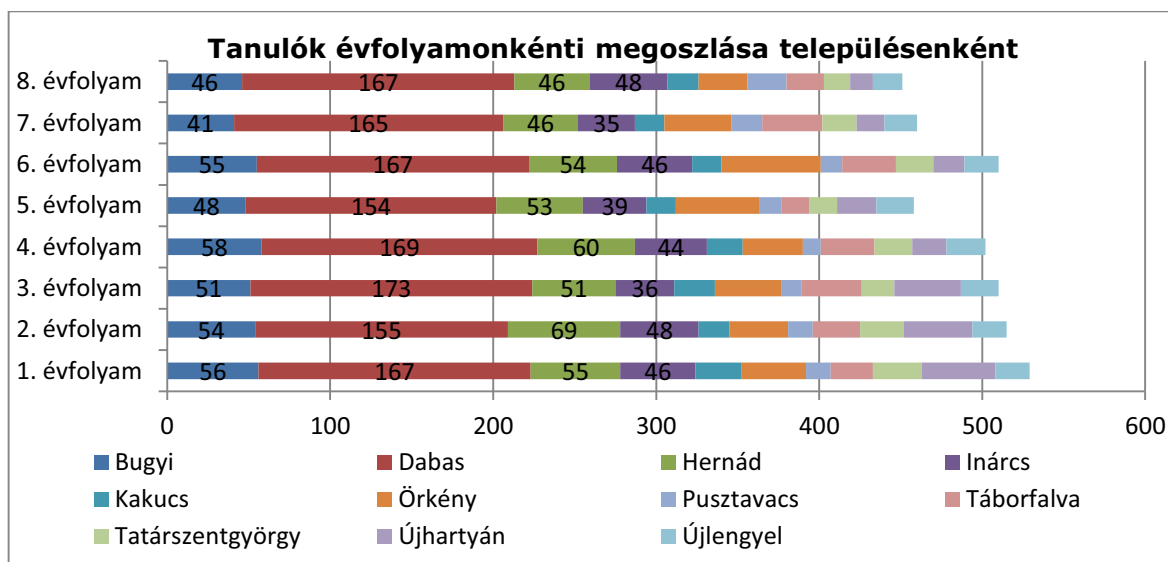
Iskolaotthonos osztály Dabas és Táborfalva iskoláiban működik, 14 osztályba 283 tanuló jár.

## 83. Melléklet Tanulói létszámadatok

3 településen, 4 intézményben, 4 feladatellátási helyen összesen 676 tanuló vesz részt nemzetiségi nyelvoktatásban: Dabason nyelvoktató szlovák, Kakucson roma/cigány nemzetiségi, Újhartyánban nyelvoktató német program szerint.

A tanulók évfolyamonkénti, azon belül településenkénti megoszlását mutatja az alábbi diagram.

175. Táblázat Tanulók évfolyamonkénti megoszlása településenként



176. Táblázat

(Forrás: KIRSTAT 2012.)

#### **84. Melléklet Tanulói létszámadatok III.**

Az egy osztályra jutó tanulólétszám a tankerület intézményeiben 20,28. Az egyházi intézményekben átlagosan 17,15, míg az állami intézményekben 20,64.

A tankerület intézményeiben az egy fő munkaviszonyú pedagógusra jutó tanulólétszám 11,57. Az állami fenntartású intézményekben az egy fő munkaviszonyú pedagógusra jutó tanulólétszám 9,81, az egyházi intézményekben ez a szám alacsonyabb, 9,02.

Az épületkapacitás kihasználtsága 71,91 % a tankerületben. A Klebelsberg Intézményfenntartó Központ intézményeiben ez a mutató 55 és 91 % között van feladatellátási helyenként.

#### **85. Melléklet Kihhasználtsági mutatók**

A szaktantermek száma a tankerületben 48. A tornatermek száma 15, a tornaszobáké 3. Nem rendelkezik egyikkel sem a Bocskai István Református Oktatási Központ Beleznay János Tagintézménye Bugyin. A többi intézményben vagy tornaterem van, vagy tornaszoba került kialakításra, vagy mindkettő megtalálható.

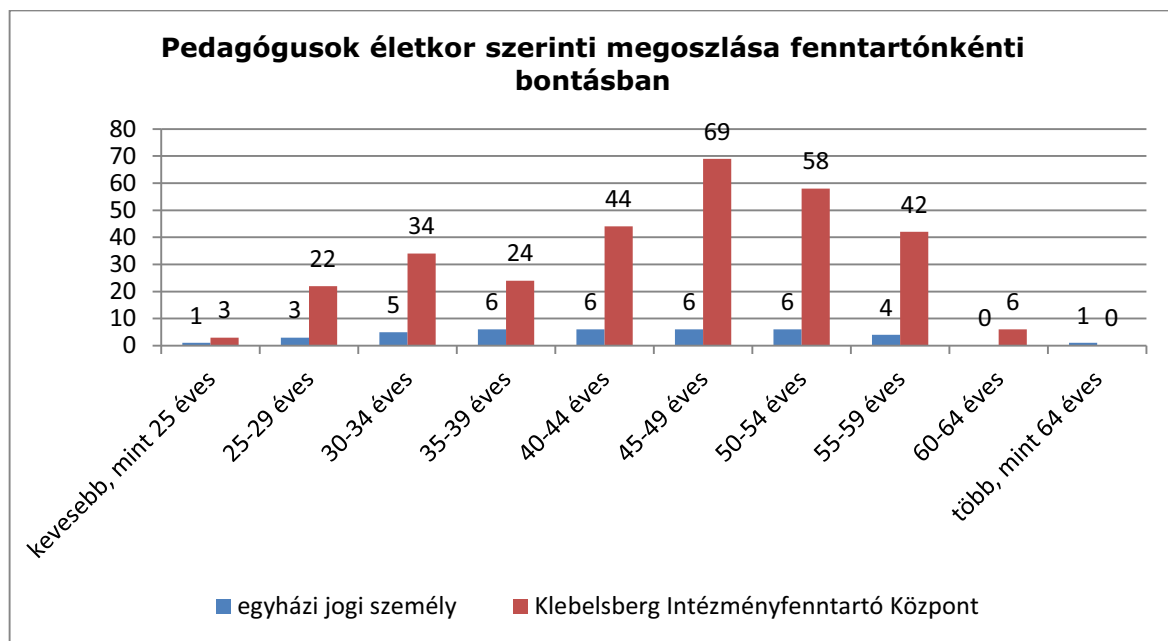
#### **86. Melléklet Épületjellemzők**

A tankerületben alkalmazott 340 pedagógusból 323 fő teljes munkaidőben foglalkoztatott, 17 fő részmunkaidős. 3 fő kivételével valamennyien rendelkeznek pedagógus végzettséggel. Az óraadók száma 19 fő. 1 alkalmazottat foglalkoztatnak teljes, 4 főt részmunkaidőben nevelő és oktató munkát közvetlenül segítő munkakörben.

#### **87. Melléklet Pedagógus létszámadatok**

A tankerületben az 55 évesnél idősebb pedagógusok száma: 53; ebből állami fenntartású intézményekben 48, egyházi intézményekben 5 fő.

A 30 évesnél fiatalabb pedagógusok száma 29 fő.



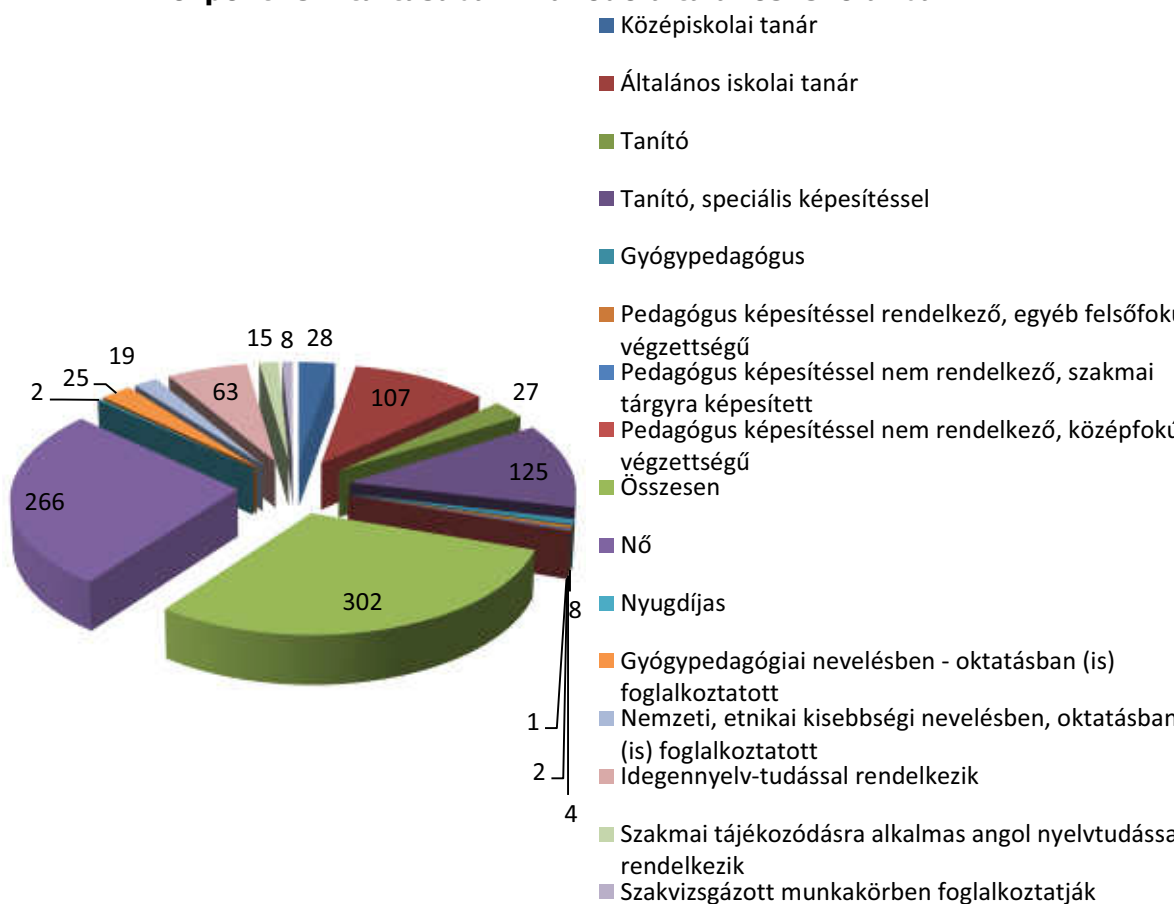
178. Táblázat

(Forrás: KIRSTAT 2012.)

Képesítése alapján a pedagógusok 36,17 %-a általános iskolai tanár, 50,58 %-a tanító, közülük 79,76 % rendelkezik speciális szakképesítéssel, 8,23 % középiskolai tanár, 2,64 % gyógypedagógus.

179. Táblázat     *Pedagógusok képesítése a KIK fenntartásában működő általános iskolákban*

### Pedagógusok képzése a Klebelsberg Intézményfenntartó Központ fenntartásában működő általános iskolákban



180. Táblázat

(Forrás: KIRSTAT 2012.)

### 88. Melléklet Pedagógus létszámadatok

### 1.1.1.23. Dunakeszi tankerület

A tankerület 4 településén 6312 tanuló 13 köznevelési intézmény, 14 feladatellátási helyén vesz részt általános iskolai nevelés-oktatásban. A tankerület általános iskolai feladatellátásában Klebelsberg Intézményfenntartó Központ által fenntartott intézményeken kívül 1 egyházi és 2 magán fenntartású intézmény vesz részt 694 tanulót ellátva.

181. Táblázat *Dunakeszijárásra vonatkozó áttekintő adatok*

| Település | Állami fenntartású intézmény (KLIK) |                    | Állami fenntartású intézmény (egyéb) |                    | Egyházi fenntartású intézmény |                    | Magán fenntartású intézmény |                    |
|-----------|-------------------------------------|--------------------|--------------------------------------|--------------------|-------------------------------|--------------------|-----------------------------|--------------------|
|           | FEH-ek száma (db)                   | tanulók száma (fő) | FEH-ek száma (db)                    | tanulók száma (fő) | FEH-ek száma (db)             | tanulók száma (fő) | FEH-ek száma (db)           | tanulók száma (fő) |
| Csomád    | 1                                   | 179                | 0                                    | 0                  | 0                             | 0                  | 0                           | 0                  |
| Dunakeszi | 5                                   | 2609               | 0                                    | 0                  | 0                             | 0                  | 0                           | 0                  |
| Fót       | 3                                   | 1188               | 0                                    | 0                  | 0                             | 0                  | 2                           | 553                |
| Göd       | 2                                   | 1642               | 0                                    | 0                  | 1                             | 141                | 0                           | 0                  |

(Forrás: KIRSTAT 2012.)

A tankerületben a településeken lévő állami intézmények maximális férőhelye összesen 6179. A településeken lévő állami intézményben ellátottak száma 5618, a kihasználtság 90,92 %. Az egyházi fenntartásában lévő intézményekben ellátott tanulók száma: 576.

### 89. Melléklet Településenkénti kapacitás adatok

2013. január 1-én 10 intézmény került át a Klebelsberg Intézményfenntartó Központ fenntartásába, ezt megelőzően települési önkormányzatok fenntartásában voltak.

182. Táblázat *Általános iskolai tanulók száma településenként*

| Település neve | Fenntartó típusa                       | Általános iskolai tanulók száma | Állami (KIK) Általános iskolai feladatellátási helyek száma |
|----------------|--|---------------------------------|---|
| Csomád         | Klebelsberg Intézményfenntartó Központ | 179                             | 1   |
| Dunakeszi      | Klebelsberg Intézményfenntartó Központ | 2609                            | 5   |
| Fót            | egyesület                              | 553                             | 2   |
| Fót            | Klebelsberg Intézményfenntartó Központ | 1188                            | 3   |
| Göd            | egyházi jogi személy                   | 141                             | 1   |
| Göd            | Klebelsberg Intézményfenntartó Központ | 1642                            | 2   |

Az integráltan oktatók aránya nem túl magas: 0,95 %. a hátrányos helyzetű tanulók aránya 11,40 %, a halmozottan hátrányos helyzetű tanulóké 1,47 %.

A Klebelsberg Intézményfenntartó Központ fenntartásában lévő intézményekben a hátrányos helyzetű tanulók aránya 10,62 %, a halmozottan hátrányos helyzetű tanulóké 1,01%.

Halmozottan hátrányos helyzetű tanuló az egyházi és magán fenntartású intézményekben nincs.

A bejáró tanulók száma 934.

183. Táblázat Tanulói létszámadatok fenntartó típusonként

| Fenntartó típusa |   | Tanuló<br>k<br>száma | Integrálta<br>n<br>oktatott<br>tanulók | Hátrány<br>os<br>helyzetű<br>tanulók | Halmozott<br>an<br>hátrányos<br>helyzetű<br>tanulók | Fő<br>munkaviszon<br>yú<br>pedagógusok<br>száma | Osztályo<br>k száma | Integrálta<br>n<br>oktatott<br>tanulók<br>aránya | Hátrány<br>os<br>helyzetű<br>tanulók<br>aránya | Halmozott<br>an<br>hátrányos<br>helyzetű<br>tanulók<br>aránya |
|------------------|---|----------------------|--|--------------------------------------|---|---|---------------------|--|--|---|
| állami           | Klebelsberg<br>Intézményfenntar<br>tó Központ | 5618                 | 51                                     | 709                                  | 93  | 593   | 230                 | 0,91%  | 12,62%   | 1,66%   |
| egyhá<br>z       | egyházi jogi<br>személy                       | 141                  | 9                                      | 11                                   | 0   | 14  | 8                   | 6,38%  | 7,80%  | 0,00%   |
| magá<br>n        | egyesület                                     | 553                  | 0                                      | 0                                    | 0   | 51  | 25                  | 0,00%  | 0,00%  | 0,00%   |

(Forrás: KIRSTAT 2012.)

A tankerületben a Piarista Rend Magyar Tartománya Búzaszem Általános Iskola és Alapfokú Művészetoktatási Intézményében a legmagasabb az integráltan oktató sajátos nevelési igényű tanulók aránya (6,38 %), a Klebelsberg Intézményfenntartó Központ iskolái közül a dunakeszi Bárdos Lajos Általános Iskolában a legmagasabb ez a mutató: 17 fő, 3,50 %. A többi iskolában mindenütt 2 % alatt van az arányuk.

A tanulók 12,62 %-a hátrányos helyzetű a Klebelsberg Intézményfenntartó Központ iskoláiban. Ezt meghaladó az arányuk a csomádi Esztergály Mihály Általános Iskolában (14,53), a dunakeszi DOK Széchenyi István Általános Iskolájában (13,91%) és a Szent István Általános Iskolájában (18,96 %), a főtí Fáy András Általános Iskola és Óvodában (23,97%) és a Németh Kálmán Általános Iskola és Alapfokú Művészetoktatási Intézményben (23,39%), valamint a gödi Németh László Általános Iskolában (15,4 %).

A halmozottan hátrányos helyzetű tanulók aránya a Szent István Általános Iskolában 10,40, a többi intézményben 3,84 %-ig terjed.

A bejáró tanulók száma 934 fő a tankerületben (a tanulók 14,79 %-a), ebből Gödre (197) és Fótra (293) különösen sok tanuló jár más településről iskolába.

#### 90. Melléklet Tanulói létszámadatok I- Integráltan oktató, HH és HHH tanulók

3 összevont osztály van a tankerületben: összesen 20 tanulóval.

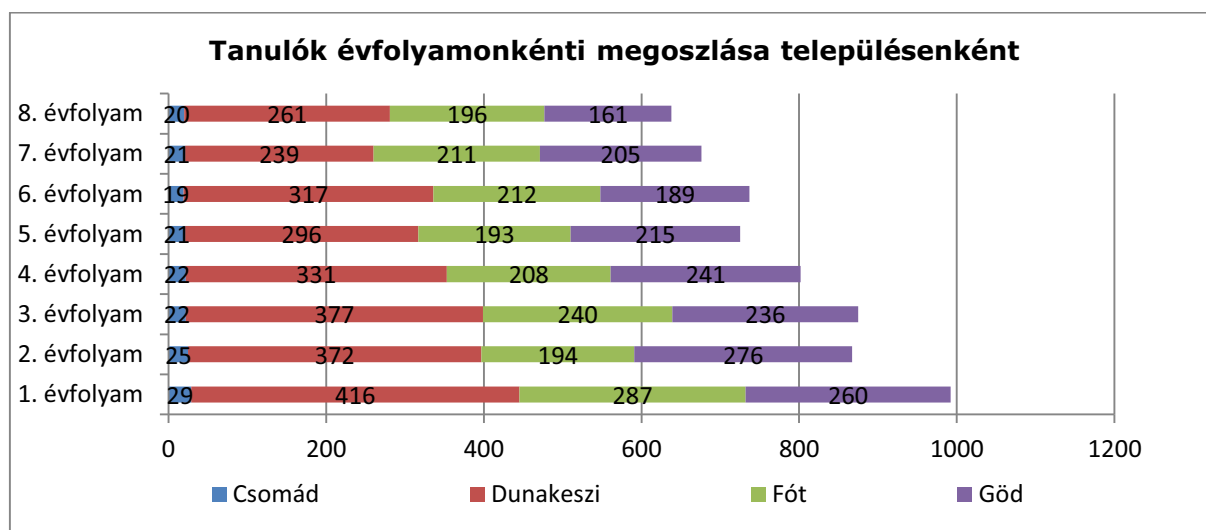
Iskolaotthonos osztály Dunakeszi és Göd iskoláiban működik, 40 osztályba 1094 tanuló jár.

#### 91. Melléklet Tanulói létszámadatok

A tankerületben nincs nemzetiségi oktatás.

A tanulók évfolyamonkénti, azon belül településenkénti megoszlását mutatja az alábbi diagram.

184. Táblázat *Tanulók évfolyamonkénti megoszlása településenként*



(Forrás: KIRSTAT 2012.)

#### 92. Melléklet Tanulói létszámadatok III.

Az egy osztályra jutó tanulólétszám a tankerület intézményeiben 24 fő. Az egyházi intézményekben átlagosan 17,62, a magán intézményben 22,12, míg az állami intézményekben 24,42.

A tankerület intézményeiben az egy fő munkaviszonyú pedagógusra jutó tanulólétszám 11,37. Az állami fenntartású intézményekben 9,47, az egyházi intézményekben ez a mutató 10,07, a magán intézményben 10,84.

Az épületkapacitás kihasználtsága 71,91 % a tankerületben. A Klebelsberg Intézményfenntartó Központ intézményeiben 55 és 91 % között van feladatellátási helyenként.

#### 93. Melléklet Kihhasználtsági mutatók

A szaktantermek száma a tankerületben 73. A tornatermek száma 20, a tornaszobáké 8. Nem rendelkezik egyikkel sem a Fóti Szabad Waldorf Óvoda, Általános Iskola Alapfokú

Művészetoktatási Intézmény. A többi intézményben van tortaterem, vagy mindkettő megtalálható.

#### 94. Melléklet Épületjellemzők

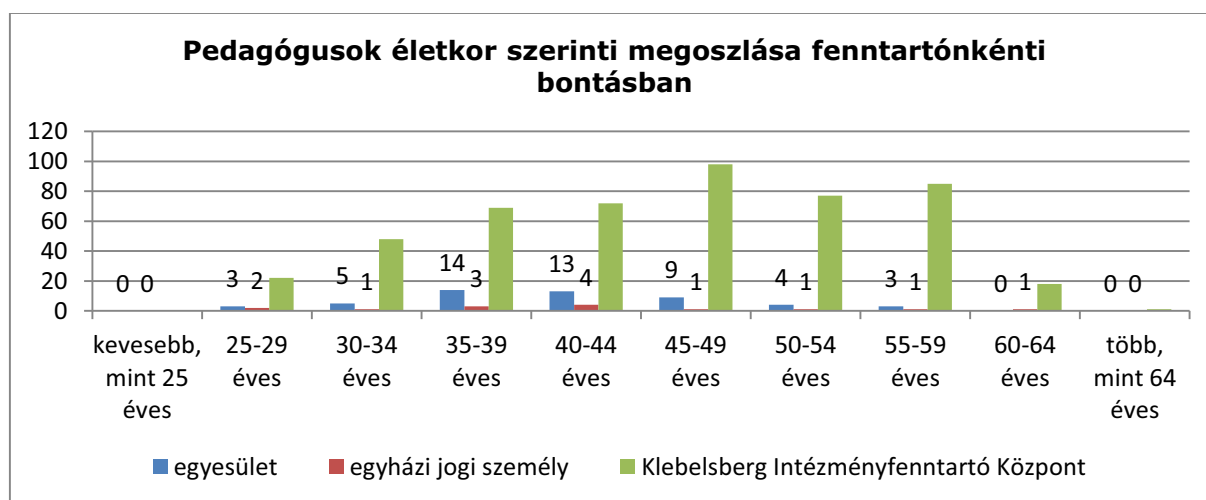
A tankerületben alkalmazott 555 pedagógusból 517 fő teljes munkaidőben foglalkoztatott, 38 fő részmunkaidős. 1 fő kivételével valamennyien rendelkeznek pedagógus végzettséggel. Az óraadók száma 9 fő. 6 alkalmazottat foglalkoztatnak teljes, 9 főt részmunkaidőben nevelő és oktató munkát közvetlenül segítő munkakörben.

#### 95. Melléklet Pedagógus létszámadatok

A tankerületben az 55 évesnél idősebb pedagógusok száma: 130; ebből állami fenntartású intézményekben 125, egyházi intézményekben 2 míg magán intézményben 3 fő.

A 30 évesnél fiatalabb pedagógusok száma mindössze 27 fő.

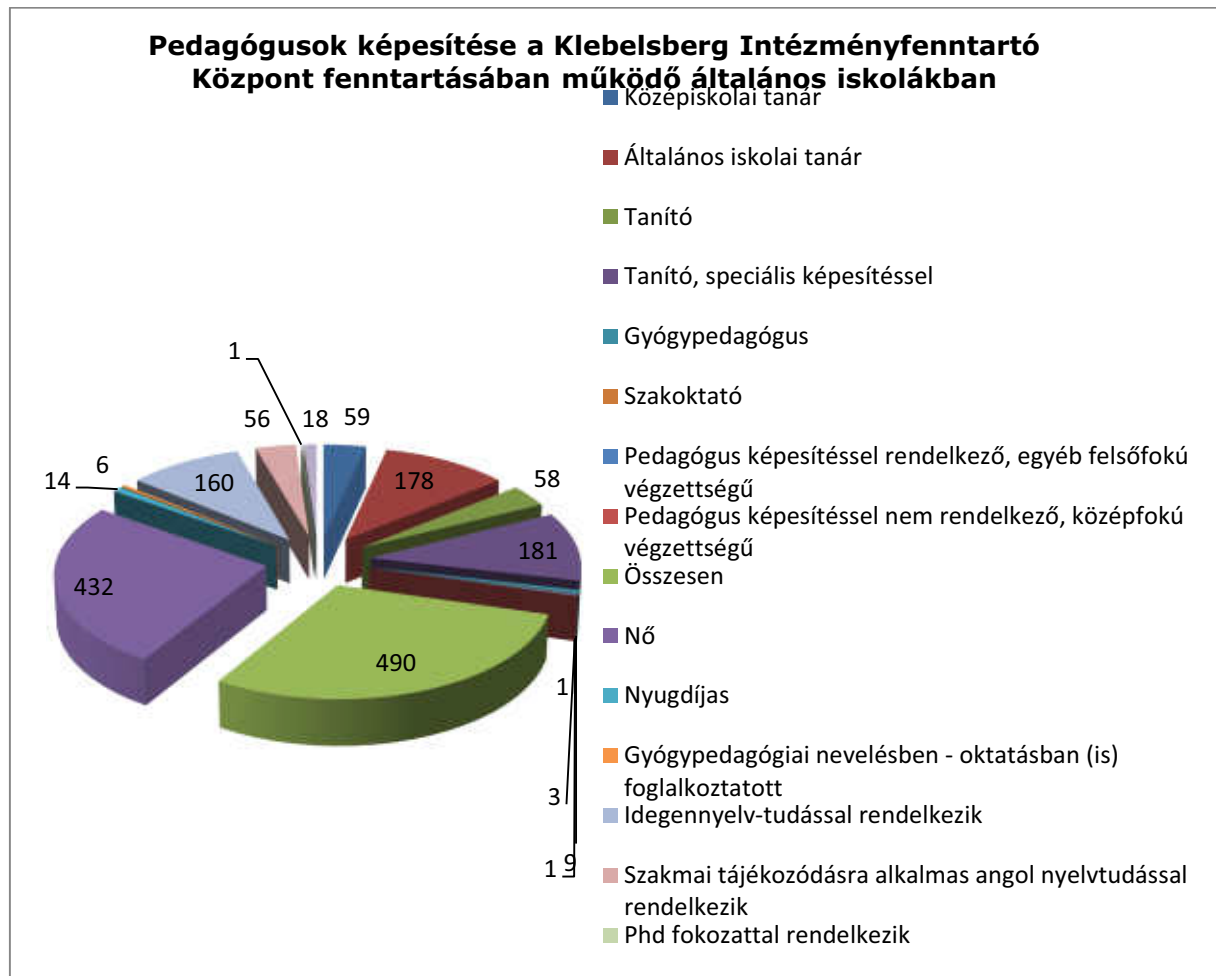
185. Táblázat *Pedagógusok életkor szerinti megoszlása fenntartónkénti bontásban*



(Forrás: KIRSTAT 2012.)

Képesítése alapján a pedagógusok 37,29 %-a általános iskolai tanár, 49,18 %-a tanító, közülük 66,30 % rendelkezik speciális szakképesítéssel, 10,81 % középiskolai tanár, 1,80% gyógypedagógus.





(Forrás: KIRSTAT 2012.)

## 96. Melléklet Pedagógus létszámadatok

#### 1.1.1.24. Érd tankerület

A tankerület 7 településén 8972 tanuló 18 köznevelési intézmény, 20 feladatellátási helyén vesz részt általános iskolai nevelés-oktatásban. A tankerület általános iskolai feladatellátásában a Klebelsberg Intézményfenntartó Központon kívül még 1 egyházi és 1 magánintézmény vesz részt.

187. Táblázat *Érdjárásra vonatkozó áttekintő adatok*

| Település      | Állami fenntartású intézmény (KLIK) |                    | Állami fenntartású intézmény (egyéb) |                    | Egyházi fenntartású intézmény |                    | Magán fenntartású intézmény |                    |
|----------------|-------------------------------------|--------------------|--------------------------------------|--------------------|-------------------------------|--------------------|-----------------------------|--------------------|
|                | FEH-ek száma (db)                   | tanulók száma (fő) | FEH-ek száma (db)                    | tanulók száma (fő) | FEH-ek száma (db)             | tanulók száma (fő) | FEH-ek száma (db)           | tanulók száma (fő) |
| Diósd          | 1                                   | 583                | 0                                    | 0                  | 0                             | 0                  | 1                           | 137                |
| Érd            | 7                                   | 3834               | 0                                    | 0                  | 1                             | 426                | 0                           | 0                  |
| Pusztazámor    | 1                                   | 76                 | 0                                    | 0                  | 0                             | 0                  | 0                           | 0                  |
| Sóskút         | 1                                   | 320                | 0                                    | 0                  | 0                             | 0                  | 0                           | 0                  |
| Százhalombatta | 5                                   | 1878               | 0                                    | 0                  | 0                             | 0                  | 0                           | 0                  |
| Tárnok         | 1                                   | 490                | 0                                    | 0                  | 0                             | 0                  | 0                           | 0                  |
| Törökbálint    | 2                                   | 1228               | 0                                    | 0                  | 0                             | 0                  | 0                           | 0                  |

(Forrás: KIRSTAT 2012.)

A tankerületben a településeken lévő állami intézmények maximális férőhelye összesen 9770. A településeken lévő állami intézményben ellátottak száma 7392, a kihasználtság 75,66 %. A más településen egyházi fenntartásban lévő intézményben ellátott tanulók száma: 364.

#### 97. Melléklet Településenkénti kapacitás adatok

2013. január 1-én 16 intézmény került át a Klebelsberg Intézményfenntartó Központ fenntartásába, ezt megelőzően települési önkormányzatok fenntartásában voltak.

188. Táblázat *Általános iskolai tanulók száma településenként*

| Település neve | Fenntartó típusa                       | Általános iskolai tanulók száma | Állami (KIK) Általános iskolai feladatellátási helyek száma |
|----------------|--|---------------------------------|---|
| Diósd          | alapítvány                             | 137                             | 1   |
| Diósd          | Klebelsberg Intézményfenntartó Központ | 583                             | 1   |
| Érd            | egyházi jogi személy                   | 426                             | 1   |
| Érd            | Klebelsberg Intézményfenntartó Központ | 3834                            | 7   |
| Pusztazámor    | Klebelsberg Intézményfenntartó Központ | 76                              | 1   |

| Település neve | Fenntartó típusa                       | Általános iskolai tanulók száma | Állami (KIK) Általános iskolai feladatellátási helyek száma |
|----------------|--|---------------------------------|---|
| Sóskút         | Klebelsberg Intézményfenntartó Központ | 320                             | 1   |
| Százhalombatta | Klebelsberg Intézményfenntartó Központ | 1878                            | 5   |
| Tárnok         | Klebelsberg Intézményfenntartó Központ | 490                             | 1   |
| Törökbálint    | Klebelsberg Intézményfenntartó Központ | 1228                            | 2   |

(Forrás: KIRSTAT 2012.)

Az integráltan oktatottak aránya 1,89 %, a hátrányos helyzetű tanulók aránya 17,82 %, a halmozottan hátrányos helyzetű tanulóké 4,17 % a tankerületben.

189. Táblázat Tanulói létszámadatok fenntartó típusonként

| Fenntartó típusa |  | Tanulók száma | Integráltan oktatott tanulók | Hátrányos helyzetű tanulók | Halmozottan hátrányos helyzetű tanulók | Fő munkaviszonyú pedagógusok száma | Osztályok száma | Integráltan oktatott tanulók aránya | Hátrányos helyzetű tanulók aránya | Halmozottan hátrányos helyzetű tanulók aránya |
|------------------|--|---------------|------------------------------|----------------------------|--|------------------------------------|-----------------|-------------------------------------|-----------------------------------|---|
| állami           | Klebelsberg Intézményfenntartó Központ | 8409          | 166                          | 1599                       | 375                                    | 924                                | 358             | 1,97%                               | 19,02%                            | 4,46%   |
| egyházi          | egyházi jogi személy                   | 426           | 4                            | 0                          | 0                                      | 37                                 | 16              | 0,94%                               | 0,00%                             | 0,00%   |
| magán            | alapítvány                             | 137           | 0                            | 0                          | 0                                      | 20                                 | 8               | 0,00%                               | 0,00%                             | 0,00%   |

(Forrás: KIRSTAT 2012.)

Az Érdligeti Általános Iskolában a legmagasabb az integráltan oktatott sajátos nevelési igényű tanulók száma és aránya: 29 fő, 3,91 %.

A tanulók 19,02 %-a hátrányos helyzetű a Klebelsberg Intézményfenntartó Központ iskoláiban, ezt meghaladó az arányuk Százhalombattán az Arany János Általános Iskola és Gimnázium Regionális Autista Képzési Központ feladatellátási helyen, ahol (100,00 %), Érden a Móra Ferenc Általános Iskolában (79,45 %), valamint további hat intézményben.

A halmozottan hátrányos helyzetű tanulóakra vonatkozóan a két szélsőérték: 0,00 és 57,53 % (Móra Ferenc Általános Iskola, Érd).

A bejáró tanulók száma 788 fő a tankerületben (a tanulók 4,73 %-a).

#### 98. Melléklet Tanulói létszámadatok I- Integráltan oktatott, HH és HHH tanulók

7 összevont osztály van a tankerületben: összesen 60 tanulóval.

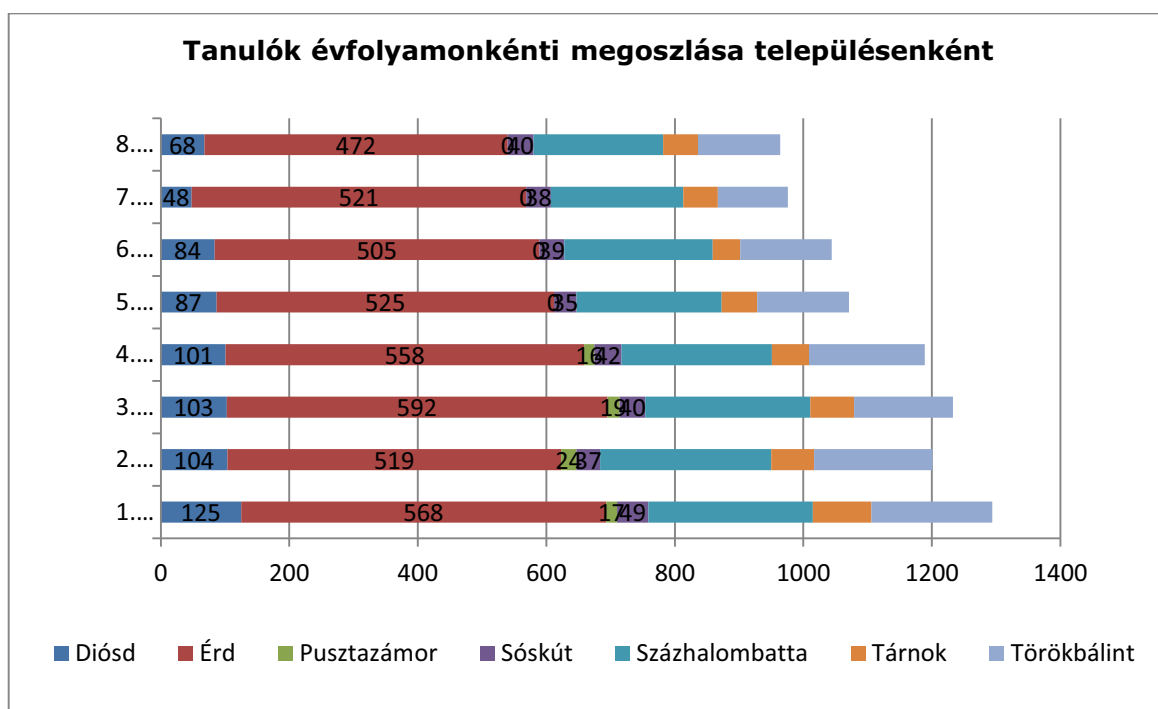
Iskolaotthonos osztály Érden, Pusztazámor, Százhalombatta, Tárnok és Törökbálint iskoláiban működik, 50 osztályba 1200 tanuló jár.

#### 99. Melléklet Tanulói létszámadatok

3 településen: Érden, Százhalombattán és Törökbálinton 3 intézményben összesen 429 tanuló vesz részt nemzetiségi német és szerb nyelvoktatásban nyelvoktató program szerint.

A tanulók évfolyamonkénti, azon belül településenkénti megoszlását mutatja az alábbi diagram.

190. Táblázat *Tanulók évfolyamonkénti megoszlása településenként*



(Forrás: KIRSTAT 2012.)

#### 100. Melléklet Tanulói létszámadatok III.

Az egy osztályra jutó tanulólétszám a tankerület intézményeiben 23,48.

A tankerület intézményeiben az egy fő munkaviszonyú pedagógusra jutó tanulólétszám 11,35. Az épületkapacitás kihasználtsága 84,80 % a tankerületben.

A Klebelsberg Intézményfenntartó Központ intézményeiben a megoszlás 50 és 100,07 % között van feladatellátási helyenként.

#### 101. Melléklet Kihasználsági mutatók

### 102.Melléklet Épületjellemzők

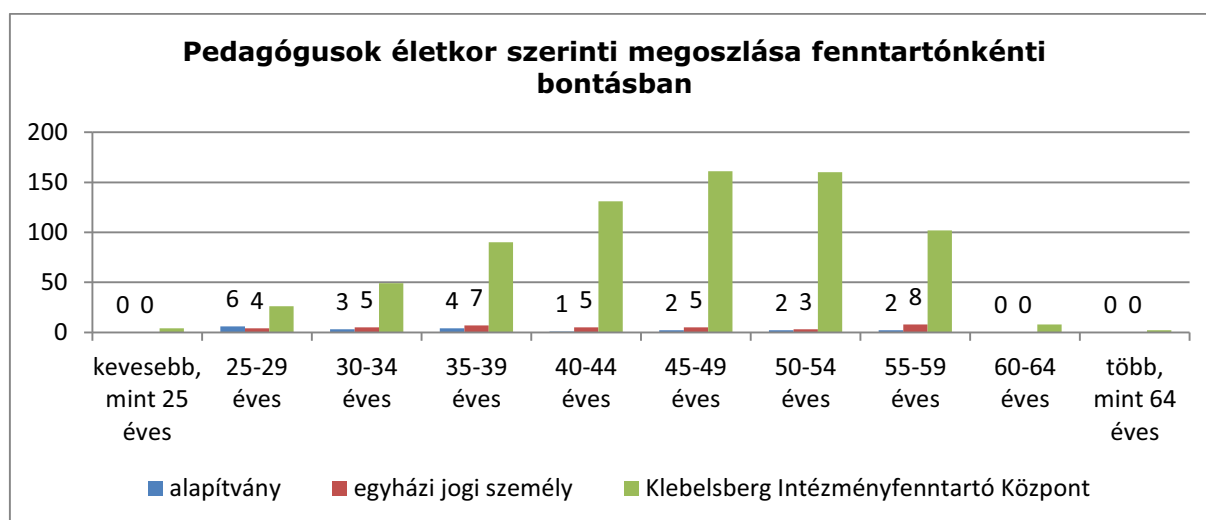
A tankerületben alkalmazott 790 pedagógusból 710 fő teljes munkaidőben foglalkoztatott, 80 fő részmunkaidős. 6 fő kivételével valamennyien rendelkeznek pedagógus végzettséggel. Az óraadók száma 14 fő. 19 alkalmazottat foglalkoztatnak teljes, 12 főt részmunkaidőben nevelő és oktató munkát közvetlenül segítő munkakörben.

### 103.Melléklet Pedagógus létszámadatok

A tankerületben az 55 évesnél idősebb pedagógusok száma: 122 fő.

A 30 évesnél fiatalabb pedagógusok száma 40 fő.

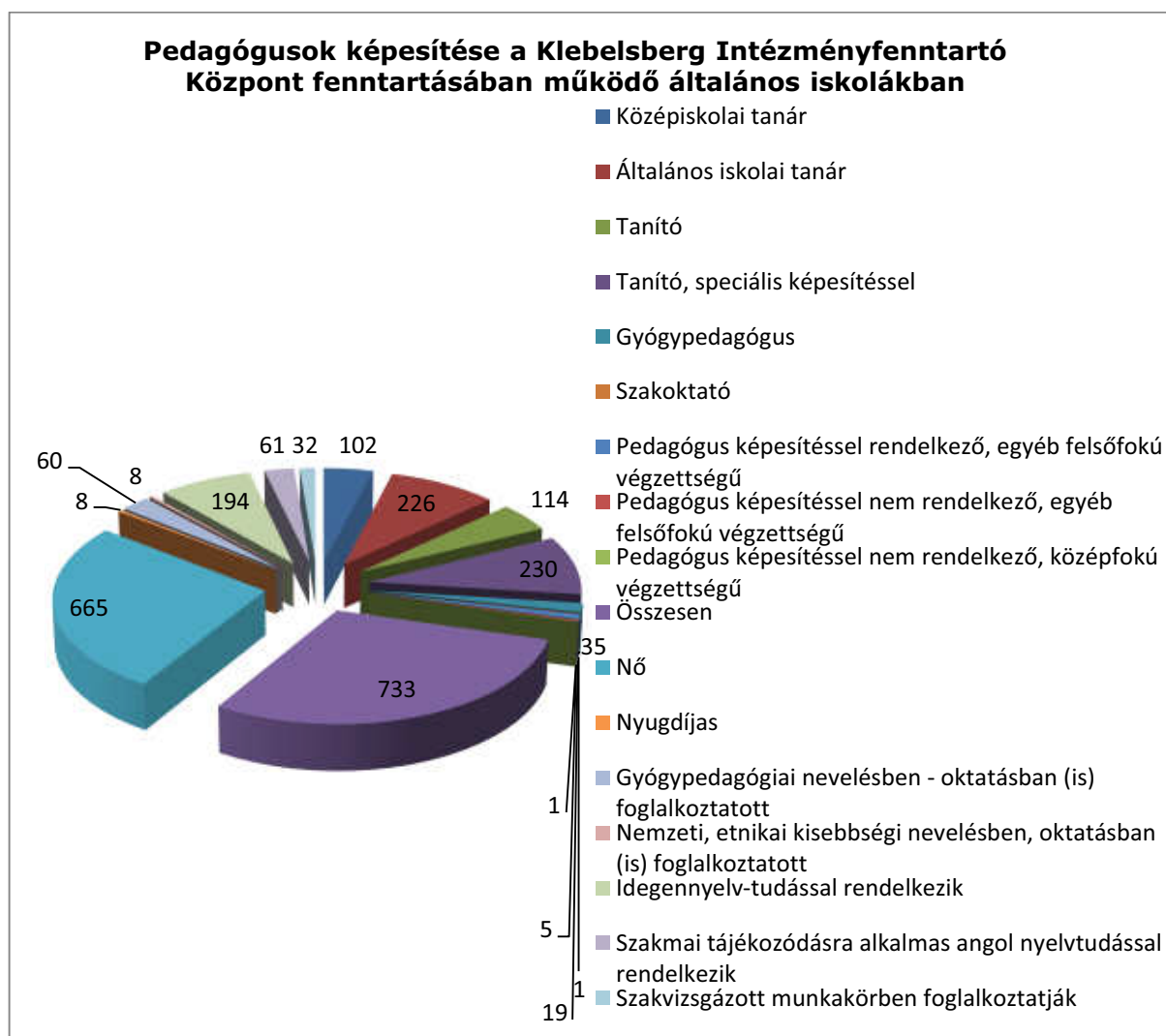
191. Táblázat *Pedagógusok életkor szerinti megoszlása fenntartónkénti bontásban*



(Forrás: KIRSTAT 2012.)

Képesítése alapján a pedagógusok 32,02 %-a általános iskolai tanár, 46,20 %-a tanító, közülük 67,39 % rendelkezik speciális szakképesítéssel, 13,92 % középiskolai tanár, 4,43 % gyógypedagógus. A nők száma: 665.

192. Táblázat *Pedagógusok képzése a KIK fenntartásában működő általános iskolákban*



193. Táblázat

(Forrás: KIRSTAT 2012.)

#### 104. Melléklet Pedagógus létszámadatok

#### 1.1.1.25. Gödöllő tankerület

A tankerület 15 településén 10944 tanuló 19 köznevelési intézmény, 26 feladatellátási helyén vesz részt általános iskolai nevelés-oktatásban. A tankerület általános iskolai feladatellátásában Klebelsberg Intézményfenntartó Központ által fenntartott intézményeken kívül 4 egyházi és 3 magán fenntartású intézmény működik 1307 tanulót ellátva.

194. Táblázat Gödöllőjárásra vonatkozó áttekintő adatok

| Település      | Állami fenntartású intézmény (KLIK) |                    | Állami fenntartású intézmény (egyéb) |                    | Egyházi fenntartású intézmény |                    | Magán fenntartású intézmény |                    |
|----------------|-------------------------------------|--------------------|--------------------------------------|--------------------|-------------------------------|--------------------|-----------------------------|--------------------|
|                | FEH-ek száma (db)                   | tanulók száma (fő) | FEH-ek száma (db)                    | tanulók száma (fő) | FEH-ek száma (db)             | tanulók száma (fő) | FEH-ek száma (db)           | tanulók száma (fő) |
| Csömör         | 1                                   | 561                | 0                                    | 0                  | 0                             | 0                  | 0                           | 0                  |
| Dány           | 1                                   | 327                | 0                                    | 0                  | 0                             | 0                  | 0                           | 0                  |
| Erdőkertes     | 4                                   | 480                | 0                                    | 0                  | 0                             | 0                  | 0                           | 0                  |
| Gödöllő        | 6                                   | 2555               | 0                                    | 0                  | 1                             | 426                | 1                           | 182                |
| Isaszeg        | 2                                   | 849                | 0                                    | 0                  | 1                             | 88                 | 0                           | 0                  |
| Kerepes        | 1                                   | 308                | 0                                    | 0                  | 0                             | 0                  | 0                           | 0                  |
| Kistarcsa      | 1                                   | 765                | 0                                    | 0                  | 0                             | 0                  | 0                           | 0                  |
| Mogyoród       | 1                                   | 380                | 0                                    | 0                  | 0                             | 0                  | 0                           | 0                  |
| Nagytarcsa     | 1                                   | 201                | 0                                    | 0                  | 0                             | 0                  | 0                           | 0                  |
| Pécel          | 2                                   | 894                | 0                                    | 0                  | 1                             | 222                | 0                           | 0                  |
| Szada          | 1                                   | 273                | 0                                    | 0                  | 0                             | 0                  | 0                           | 0                  |
| Vácszentlászló | 1                                   | 206                | 0                                    | 0                  | 0                             | 0                  | 0                           | 0                  |
| Valkó          | 1                                   | 172                | 0                                    | 0                  | 0                             | 0                  | 0                           | 0                  |
| Veresegyház    | 2                                   | 1497               | 0                                    | 0                  | 1                             | 329                | 2                           | 60                 |
| Zsámbok        | 1                                   | 169                | 0                                    | 0                  | 0                             | 0                  | 0                           | 0                  |

(Forrás: KIRSTAT 2012.)

A tankerületben a településeken lévő állami intézmények maximális férőhelye összesen 13570. A településeken lévő állami intézményben ellátottak száma 9637, a kihasználtság 83,42 %. Az egyházi fenntartásában lévő intézményekben ellátott tanulók száma: 1065.

#### 105.Melléklet Településenkénti kapacitás adatok

2013. január 1-én 20 intézmény került át a Klebelsberg Intézményfenntartó Központ fenntartásába, ezt megelőzően települési önkormányzatok fenntartásában voltak.

195. Táblázat *Általános iskolai tanulók száma településenként*

| Település neve | Fenntartó típusa                       | Általános iskolai tanulók száma | Állami (KIK) Általános iskolai feladatellátási helyek száma |
|----------------|--|---------------------------------|---|
| Csömör         | Klebelsberg Intézményfenntartó Központ | 561                             | 1   |
| Dány           | Klebelsberg Intézményfenntartó Központ | 327                             | 1   |
| Erdőkertes     | Klebelsberg Intézményfenntartó Központ | 480                             | 4   |
| Gödöllő        | egyesület                              | 182                             | 1   |
| Gödöllő        | egyházi jogi személy                   | 426                             | 1   |
| Gödöllő        | Klebelsberg Intézményfenntartó Központ | 2555                            | 6   |
| Isaszeg        | egyházi jogi személy                   | 88                              | 1   |
| Isaszeg        | Klebelsberg Intézményfenntartó Központ | 849                             | 2   |
| Kerepes        | Klebelsberg Intézményfenntartó Központ | 308                             | 1   |
| Kistarcsa      | Klebelsberg Intézményfenntartó Központ | 765                             | 1   |
| Mogyoród       | Klebelsberg Intézményfenntartó Központ | 380                             | 1   |
| Nagytarcsa     | Klebelsberg Intézményfenntartó Központ | 201                             | 1   |
| Pécel          | egyházi jogi személy                   | 222                             | 1   |
| Pécel          | Klebelsberg Intézményfenntartó Központ | 894                             | 2   |
| Szada          | Klebelsberg Intézményfenntartó Központ | 273                             | 1   |
| Vácszentlászló | Klebelsberg Intézményfenntartó Központ | 206                             | 1   |
| Valkó          | Klebelsberg Intézményfenntartó Központ | 172                             | 1   |
| Veresegyház    | alapítvány                             | 30                              | 1   |
| Veresegyház    | egyesület                              | 30                              | 1   |
| Veresegyház    | egyházi jogi személy                   | 329                             | 1   |
| Veresegyház    | Klebelsberg Intézményfenntartó Központ | 1497                            | 2   |
| Zsámbok        | Klebelsberg Intézményfenntartó Központ | 169                             | 1   |

Az integráltan oktatottak aránya: 2,75 %. a hátrányos helyzetű tanulók aránya 20,12 %, a halmozottan hátrányos helyzetű tanulóké 7,63.

A Klebelsberg Intézményfenntartó Központ fenntartásában lévő intézményekben a hátrányos helyzetű tanulók aránya 22,28 %, a halmozottan hátrányos helyzetű tanulóké 8,65 %, az egyházi fenntartású intézményekben 4,22 %, illetve 0,18%.



196. Táblázat Tanulói létszámadatok fenntartó típusonként

| Fenntartó típusa |   | Tanuló<br>k<br>száma | Integrálta<br>n<br>oktatott<br>tanulók | Hátrány<br>os<br>helyzetű<br>tanulók | Halmozott<br>an<br>hátrányos<br>helyzetű<br>tanulók | Fő<br>munkaviszon<br>yú<br>pedagógusok<br>száma | Osztályo<br>k száma | Integrálta<br>n<br>oktatott<br>tanulók<br>aránya | Hátrány<br>os<br>helyzetű<br>tanulók<br>aránya | Halmozott<br>an<br>hátrányos<br>helyzetű<br>tanulók<br>aránya |
|------------------|---|----------------------|--|--------------------------------------|---|---|---------------------|--|--|---|
| állami           | Klebelsberg<br>Intézményfenntar<br>tó Központ | 9619                 | 264                                    | 2148                                 | 834   | 927   | 431                 | 2,74%  | 22,33%   | 8,67%   |
| egyhá<br>z       | egyházi jogi<br>személy                       | 1065                 | 26                                     | 45                                   | 2   | 88  | 48                  | 2,44%  | 4,23%  | 0,19%   |
| magá<br>n        | alapítvány                                    | 30                   | 11                                     | 3                                    | 0   | 6   | 4                   | 36,67%   | 10,00%   | 0,00%   |
| magá<br>n        | egyesület                                     | 212                  | 1                                      | 7                                    | 0   | 24  | 14                  | 0,47%  | 3,30%  | 0,00%   |

(Forrás: KIRSTAT 2012.)

A Szó-fogadó Beszédjavító Általános Iskola erdőkertesi tagintézményében a legmagasabb az integráltan oktatott sajátos nevelési igényű tanulók száma és aránya: 57 fő 93,44 %. A többi iskolában 0 és 58,33 % között van az arányuk.

A tanulók 22,28 %-a hátrányos helyzetű a Klebelsberg Intézményfenntartó Központ iskoláiban. Ezt meghaladó az arányuk az isaszegi Klapka György Általános Iskola és Alapfokú Művészetoktatási Intézményben (22,32 %), az erdőkertesi Szó-fogadó Beszédjavító Általános Iskolában (22,95 %), a gödöllői Petőfi Sándor Általános Iskolában (23,94 %), a mogoródi Szent László Általános Iskolában (26,84%), az erdőkertesi Neumann János Általános Iskolában (28,81%), a vácszentlászlói Szent László Általános Iskolában (31,55 %), a Verezegyház Kistérség Önkormányzatainak Többcélú Társulása Egységes Gyógypedagógiai Módszertani Intézmény, Pedagógiai Szakszolgálat, Nevelési Tanácsadó, Korai Fejlesztő és Gondozó Központ, Szó-fogadó Beszédjavító Általános Iskola, Kincs-Tár Ált. Isk. erdőkertesi tagintézményében (38,89 %), a kerepesi Általános Iskolában (40,58 %), az isaszegi Damjanich János Általános Iskolában (45,17 %), a dányi Széchenyi István Általános Iskolában (48,32 %), a zsámboki Bajza Lenke Általános Iskolában (54,44 %), az erdőkertesi Kincs-tár Általános Iskolában (68,18 %), a verezegyházi Kincs-tár Általános Iskolában (79,17 %), a valkói Móra Ferenc Általános Iskolában (93,02 %).

A legmagasabb a hátrányos helyzetű tanulók arány a gödöllői Általános Iskolában (100 %).

A halmozottan hátrányos helyzetű tanulók aránya 0,00 és 51,16 % között változik.

A bejáró tanulók száma 1227 fő a tankerületben (a tanulók 11,21 %-a).

#### 106.Melléklet Tanulói létszámadatok I- Integráltan oktatott, HH és HHH tanulók

15 összevont osztály van a tankerületben: összesen 159 tanulóval.

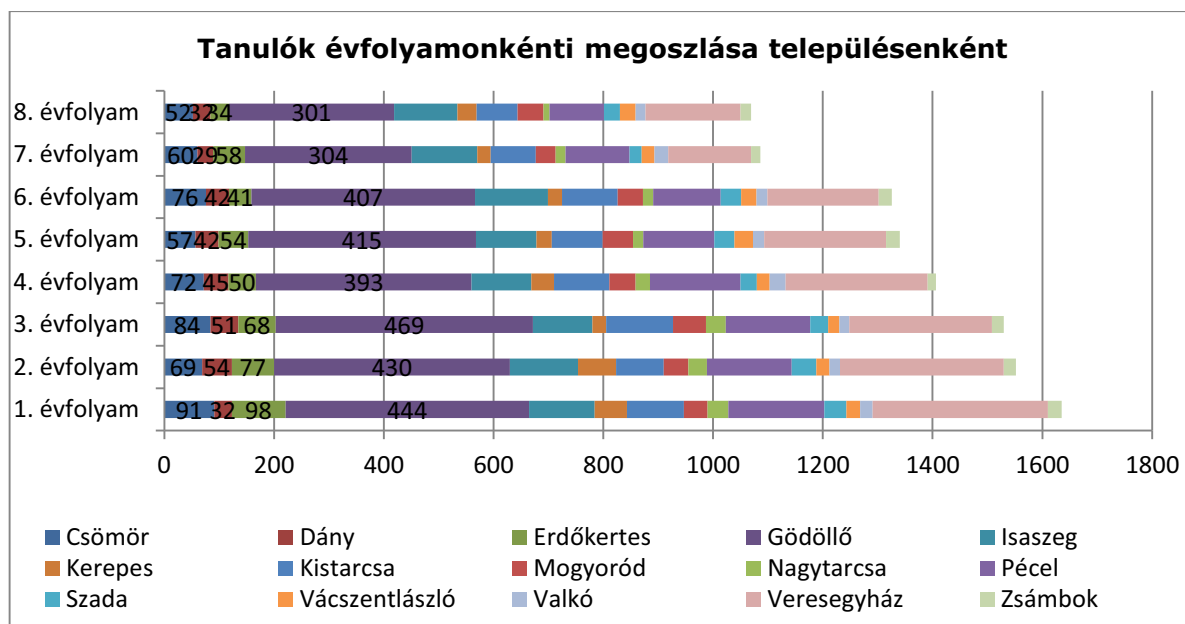
Iskolaotthonos osztály Erdőkertes, Gödöllő, Isaszeg, Kerepes, Kistarcsa, Mogyoród, Pécel, Valkó és Veresegyház iskoláiban működik, 43 osztályba 940 tanuló jár.

#### 107.Melléklet Tanulói létszámadatok

3 településen, 4 intézményben, 4 feladatellátási helyen összesen 252 tanuló vesz részt nemzetiségi nyelvoktatásban: Csömörön anyanyelvű német, Gödöllőn kétnyelvű német, Kerepesen nyelvoktató német, Gödöllőn roma/cigány nemzetiségi program szerint.

A tanulók évfolyamonkénti, azon belül településenkénti megoszlását mutatja az alábbi diagram.

197. Táblázat *Tanulók évfolyamonkénti megoszlása településenként*



198. Táblázat

(Forrás: KIRSTAT 2012.)

#### 108.Melléklet Tanulói létszámadatok III.

Az egy osztályra jutó tanulólétszám a tankerület intézményeiben 21,97. Az egyházi intézményekben átlagosan 22,18, míg a magán intézményekben 13,44.

A tankerület intézményeiben az egy fő munkaviszonyú pedagógusra jutó tanulólétszám 11,41. Az állami fenntartású intézményekben az egy fő munkaviszonyú pedagógusra jutó tanulólétszám 11,45, az egyházi intézményekben ez a szám magasabb, 12,10.

Az épületkapacitás kihasználtsága 80,64 % a tankerületben. A Klebelsberg Intézményfenntartó Központ intézményeiben ez a mutató 51 és 100 % között van feladatellátási helyenként.

### 109.Melléklet Kihasznátsági mutatók

A szaktantermek száma a tankerületben 109. A tornatermek száma 24, a tornaszobáké 13. Nem rendelkezik egyikkel sem a Kincs-tár Általános Iskola Erdőkertesen, a Verezegyház Kistérség Önkormányzatainak Többcélú Társulása Egységes Gyógypedagógiai Módszertani Intézmény, Pedagógiai Szakszolgálat, Nevelési Tanácsadó, Korai Fejlesztő és Gondozó Központ, Szó-fogadó Beszédjavító Általános Iskola, Kincs-Tár Ált. Isk. erdőkeresi tagintézménye, a Gábor Dénes Óvoda, Általános Iskola, Gimnázium és Szakközépiskola Isaszegen, a Kincs-tár Általános Iskola Verezegyházán. A többi intézményben vagy tortaterem van, vagy tornaszoba került kialakításra, vagy mindkettő megtalálható.

### 110.Melléklet Épületjellemzők

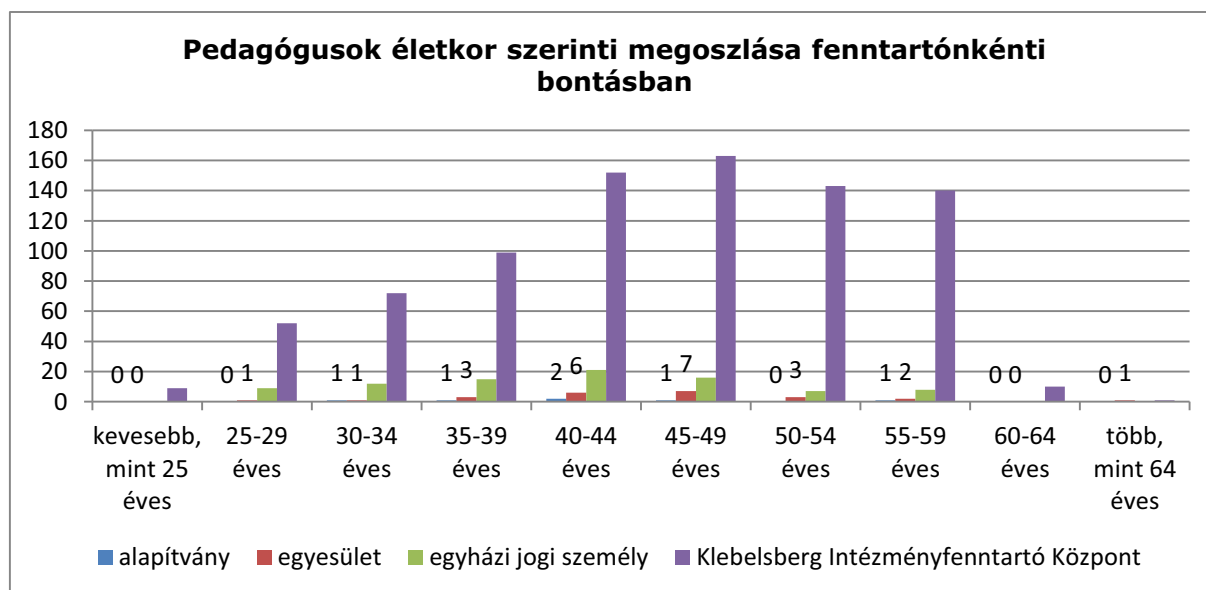
A tankerületben alkalmazott 959 pedagógusból 907 fő teljes munkaidőben foglalkoztatott, 52 fő részmunkaidős. 6 fő kivételével valamennyien rendelkeznek pedagógus végzettséggel. Az óraadók száma 60 fő. 23 alkalmazottat foglalkoztatnak teljes, 9 főt részmunkaidőben nevelő és oktató munkát közvetlenül segítő munkakörben

### 111.Melléklet Pedagógus létszámadatok

A tankerületben az 55 évesnél idősebb pedagógusok száma: 163 fő; ebből állami fenntartású intézményekben 151 fő, egyházi intézményekben 8 fő, magán intézményekben 4 fő.

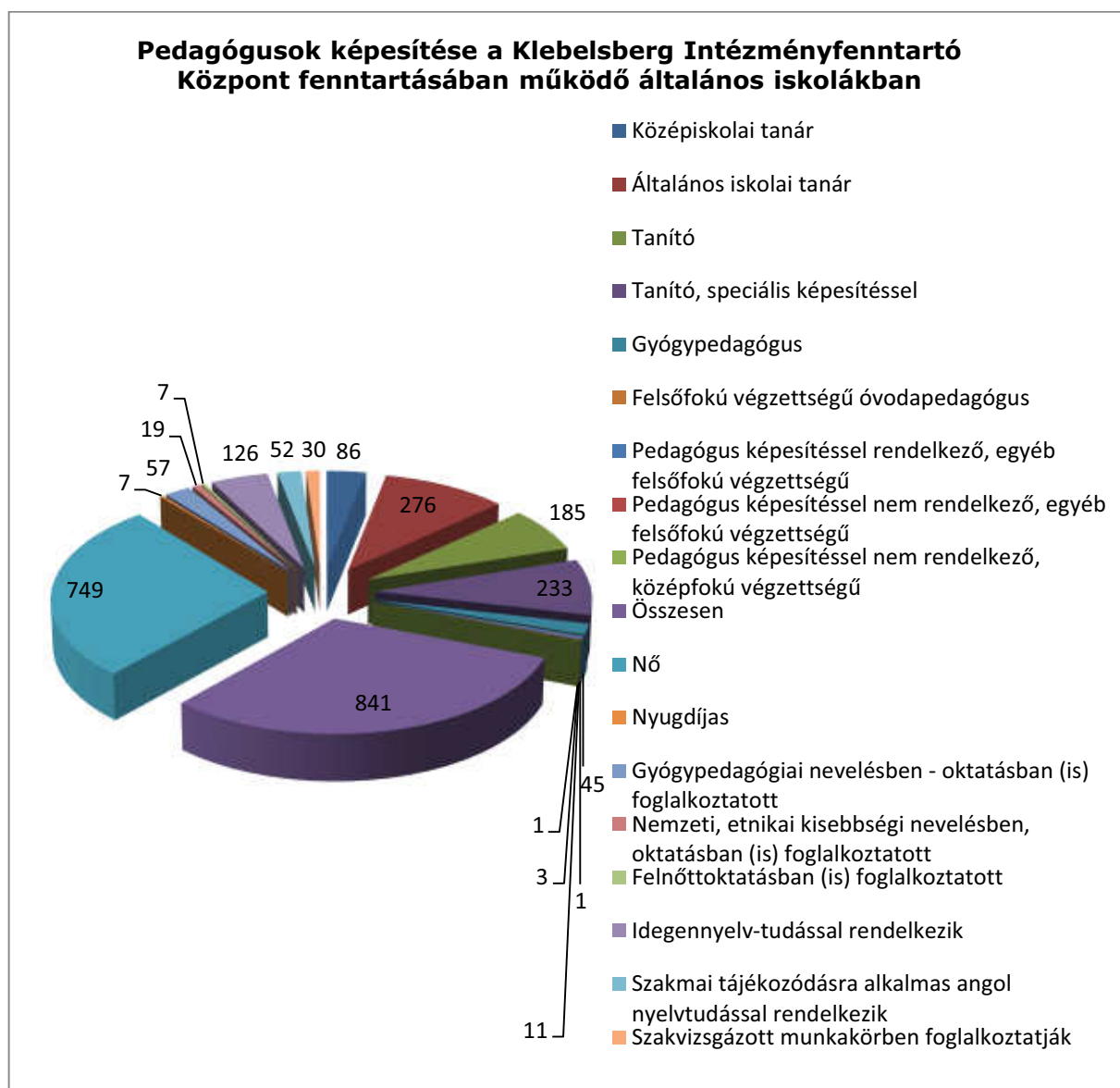
A 30 évesnél fiatalabb pedagógusok száma 71 fő.

199. Táblázat Pedagógusok életkor szerinti megoszlása fenntartónkénti bontásban



(Forrás: KIRSTAT 2012.)

Képesítése alapján a pedagógusok 32,53 %-a általános iskolai tanár, 23,25 %-a tanító, közülük 48,78 % rendelkezik speciális szakképesítéssel, 10,11 % középiskolai tanár, 4,79 % gyógypedagógus.



### 1.1.1.26. Gyál tankerület

A tankerület 4 településén 2852 tanuló 6 köznevelési intézmény, 6 feladatellátási helyén vesz részt általános iskolai nevelés-oktatásban. A tankerületben csak a Klebelsberg Intézményfenntartó Központ tart fenn általános iskolát. Magán- és egyházi intézmény nincs a tankerületben.

202. Táblázat Gyáljárásra vonatkozó áttekintő adatok

| Település   | Állami fenntartású intézmény (KLIK) |                    | Állami fenntartású intézmény (egyéb) |                    | Egyházi fenntartású intézmény |                    | Magán fenntartású intézmény |                    |
|-------------|-------------------------------------|--------------------|--------------------------------------|--------------------|-------------------------------|--------------------|-----------------------------|--------------------|
|             | FEH-ek száma (db)                   | tanulók száma (fő) | FEH-ek száma (db)                    | tanulók száma (fő) | FEH-ek száma (db)             | tanulók száma (fő) | FEH-ek száma (db)           | tanulók száma (fő) |
| Alsónémedi  | 1                                   | 431                | 0                                    | 0                  | 0                             | 0                  | 0                           | 0                  |
| Felsőpakony | 1                                   | 237                | 0                                    | 0                  | 0                             | 0                  | 0                           | 0                  |
| Gyál        | 3                                   | 1581               | 0                                    | 0                  | 0                             | 0                  | 0                           | 0                  |
| Ócsa        | 1                                   | 603                | 0                                    | 0                  | 0                             | 0                  | 0                           | 0                  |

(Forrás: KIRSTAT 2012.)

A tankerületben a településeken lévő állami intézmények maximális férőhelye összesen 3643. A településeken lévő állami intézményben ellátottak száma 2852, a kihasználtság 78,28 %. A más településen egyházi fenntartásban lévő intézményben ellátott tanulók száma: 270.

### 113.Melléklet Településenkénti kapacitás adatok

2013. január 1-én 6 intézmény került át a Klebelsberg Intézményfenntartó Központ fenntartásába, ezt megelőzően települési önkormányzatok fenntartásában voltak.

203. Táblázat Általános iskolai tanulók száma településenként

| Település neve | Fenntartó típusa                       | Általános iskolai tanulók száma | Állami (KIK) Általános iskolai feladatellátási helyek száma |
|----------------|--|---------------------------------|---|
| Alsónémedi     | Klebelsberg Intézményfenntartó Központ | 431                             | 1   |
| Felsőpakony    | Klebelsberg Intézményfenntartó Központ | 237                             | 1   |
| Gyál           | Klebelsberg Intézményfenntartó Központ | 1581                            | 3   |
| Ócsa           | Klebelsberg Intézményfenntartó Központ | 603                             | 1   |

Az integráltan oktatottak aránya 2,66 %, a hátrányos helyzetű tanulóké 29,73 %, a halmozottan hátrányos helyzetű tanulóké 10,31%.

204. Táblázat Tanulói létszámadatok fenntartó típusonként

| Fenntartó típusa |   | Tanuló<br>k<br>száma | Integrálta<br>n<br>oktatott<br>tanulók | Hátrány<br>os<br>helyzetű<br>tanulók | Halmazotta<br>n<br>hátrányos<br>helyzetű<br>tanulók | Fő<br>munkaviszon<br>yú<br>pedagógusok<br>száma | Osztályo<br>k száma | Integrálta<br>n<br>oktatott<br>tanulók<br>aránya | Hátrány<br>os<br>helyzetű<br>tanulók<br>aránya | Halmazotta<br>n<br>hátrányos<br>helyzetű<br>tanulók<br>aránya |
|------------------|---|----------------------|--|--------------------------------------|---|---|---------------------|--|--|---|
| állam<br>i       | Klebelsberg<br>Intézményfenntar<br>tó Központ | 2852                 | 76                                     | 848                                  | 294   | 349   | 128                 | 2,66%  | 29,73%   | 10,31%  |

(Forrás: KIRSTAT 2012.)

Az alsónémedi Széchenyi István Általános Iskolában a legmagasabb az integráltan oktatott sajátos nevelési igényű tanulók száma és aránya: 19 fő, 4,41%. A többi iskolában 1,11 és 4,32 % között van ez az arány.

A tanulók 29,73%-a hátrányos helyzetű a Klebelsberg Intézményfenntartó Központ iskoláiban, ezt meghaladó az arányuk a gyáli Bartók Béla (43,88 %,) és Zrínyi Miklós Általános Iskolákban (47,27 %), valamint az ócsai Halászy Károly Általános Iskolában (34,49%,).

A halmozottan hátrányos helyzetű tanulókra vonatkozóan a két szélsőérték: 2,05 és 21,10 % a gyáli iskolákban figyelhető meg.

A bejáró tanulók száma 90 fő a tankerületben (a tanulók 3,15 %-a).

#### 114.Melléklet Tanulói létszámadatok I- Integráltan oktatott, HH és HHH tanulók

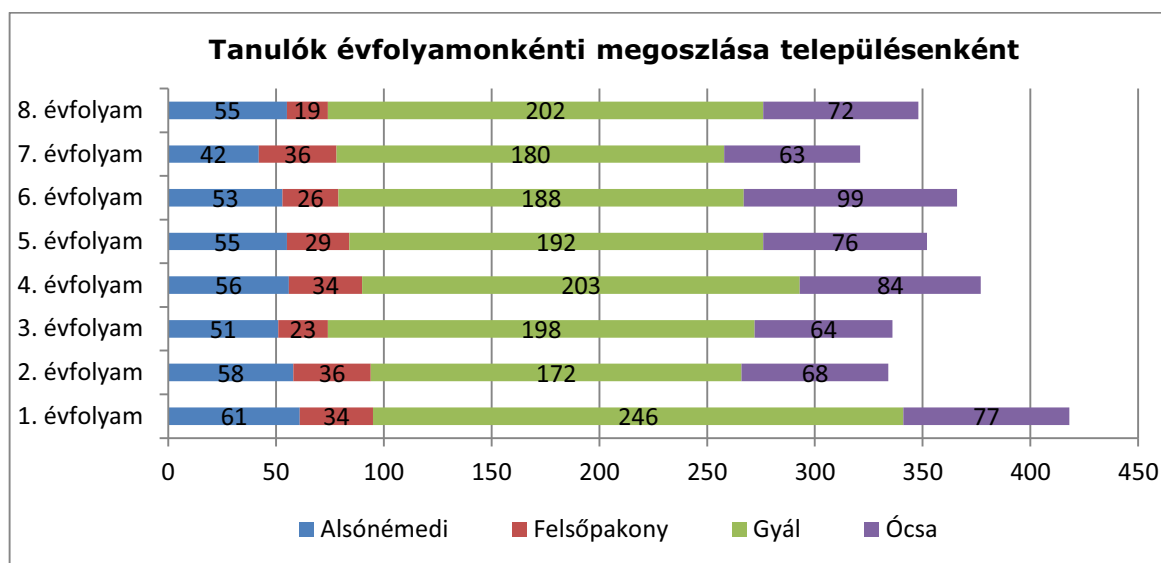
6 összevont osztály van a tankerületben: összesen 61tanulóval. Iskolaotthonos osztály Gyál, Felsőpakony és Ócsa iskoláiban működik, 6 osztályba 148 tanuló jár.

#### 115.Melléklet Tanulói létszámadatok

A tankerületben nincs nemzetiségi oktatás.

A tanulók évfolyamonkénti, azon belül településenkénti megoszlását mutatja az alábbi diagram.

205. Táblázat Tanulók évfolyamonkénti megoszlása településenként



206. Táblázat

(Forrás: KIRSTAT 2012.)

#### 116.Melléklet Tanulói létszámadatok III.

Az egy osztályra jutó tanulólétszám a tankerület intézményeiben 22,28.

Az egy fő munkaviszonyú pedagógusra jutó tanulólétszám 11,64.

Az épületkapacitás kihasználtsága 78,28 % a tankerületben. A Klebelsberg Intézményfenntartó Központ intézményeiben a megoszlás 64 és 97% között van feladatellátási helyenként.

#### 117.Melléklet Kihhasználtsági mutatók

39 szaktanterem található a tankerületben. A tornatermek száma 8, minden feladatellátási hely rendelkezik tortateremmel.

#### 118.Melléklet Épületjellemzők

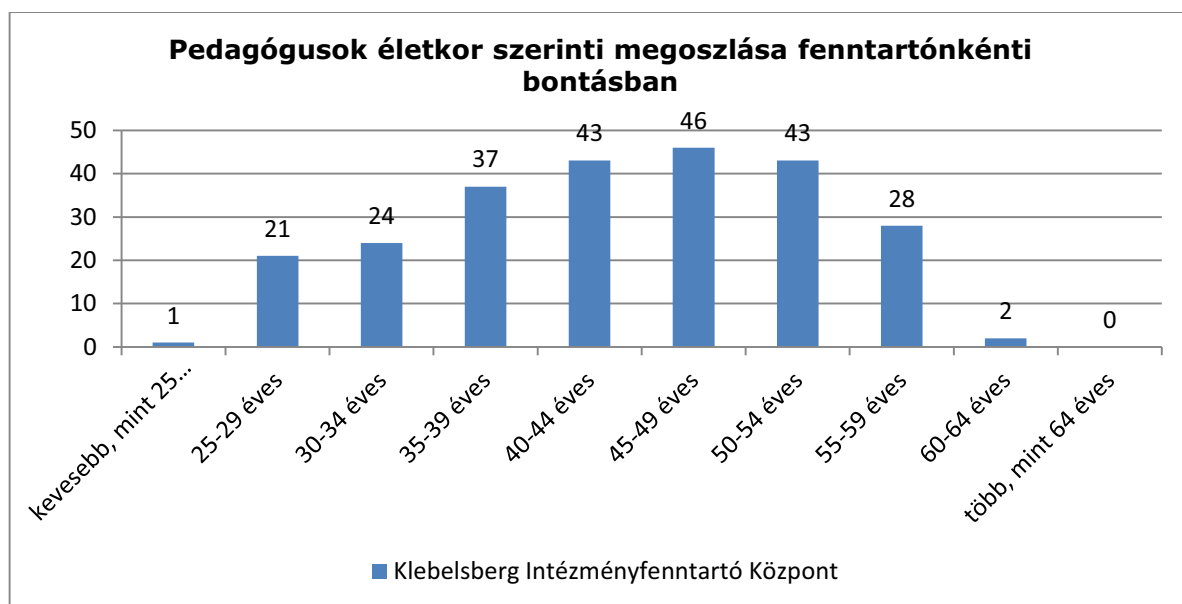
A tankerületben alkalmazott 245 pedagógusból 237 fő teljes munkaidőben foglalkoztatott, 8 fő részmunkaidős. 3 fő kivételével valamennyien rendelkeznek pedagógus végzettséggel. Az óraadók száma 3 fő. 14 alkalmazottat foglalkoztatnak teljes, 1 főt részmunkaidőben nevelő és oktató munkát közvetlenül segítő munkakörben.

#### 119.Melléklet Pedagógus létszámadatok



A tankerületben az 55 évesnél idősebb pedagógusok száma:30 fő.  
A 30 évesnél fiatalabb pedagógusok száma 22 fő.

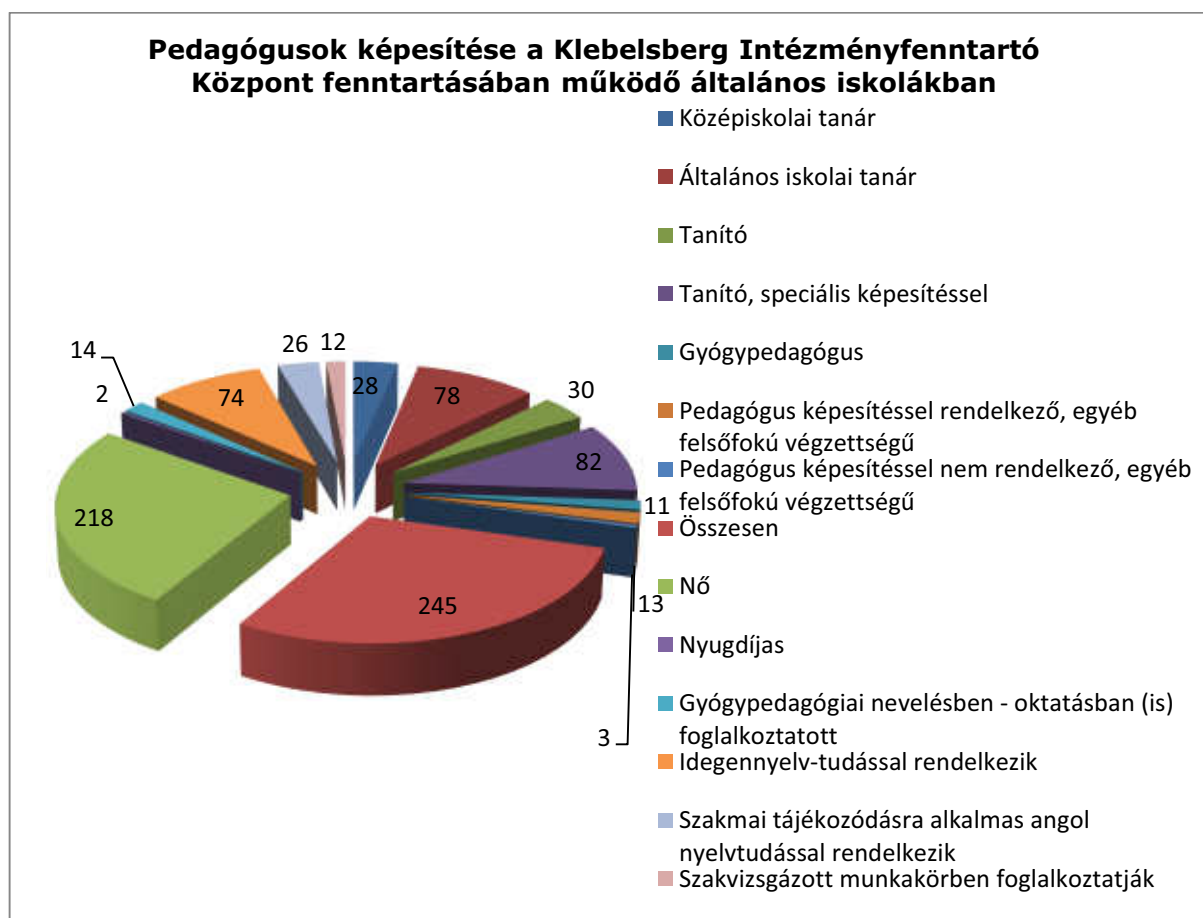
207. Táblázat *Pedagógusok életkor szerinti megoszlása fenntartónkénti bontásban*



208. Táblázat

(Forrás: KIRSTAT 2012.)

Képesítése alapján a pedagógusok 31,83 %-a általános iskolai tanár, 45,71 %-a tanító, közülük 73,21 % rendelkezik speciális szakképesítéssel, 11,42 % középiskolai tanár, 4,48 % gyógypedagógus. A nők száma: 218.



210. Táblázat

(Forrás: KIRSTAT 2012.)

## 120. Melléklet Pedagógus létszámadatok

### 1.1.1.27. Monor tankerület

A tankerület 10 településén 17 köznevelési intézmény, 19 feladatellátási helyén 6950 tanuló vesz részt általános iskolai nevelés-oktatásban. A tankerület általános iskolai feladatellátásában Klebelsberg Intézményfenntartó Központ által fenntartott intézményeken kívül 1 egyházi fenntartású intézmény működik 277 tanulót ellátva.

211. Táblázat *Monorjárásra vonatkozó áttekintő adatok*

| Település   | Állami fenntartású intézmény (KLIK) |                    | Állami fenntartású intézmény (egyéb) |                    | Egyházi fenntartású intézmény |                    | Magán fenntartású intézmény |                    |
|-------------|-------------------------------------|--------------------|--------------------------------------|--------------------|-------------------------------|--------------------|-----------------------------|--------------------|
|             | FEH-ek száma (db)                   | tanulók száma (fő) | FEH-ek száma (db)                    | tanulók száma (fő) | FEH-ek száma (db)             | tanulók száma (fő) | FEH-ek száma (db)           | tanulók száma (fő) |
| Csévharaszt | 1                                   | 144                | 0                                    | 0                  | 0                             | 0                  | 0                           | 0                  |
| Gomba       | 0                                   | 0                  | 0                                    | 0                  | 1                             | 277                | 0                           | 0                  |
| Gyömrő      | 4                                   | 1469               | 0                                    | 0                  | 0                             | 0                  | 0                           | 0                  |
| Káva        | 2                                   | 163                | 0                                    | 0                  | 0                             | 0                  | 0                           | 0                  |
| Monor       | 5                                   | 1557               | 0                                    | 0                  | 0                             | 0                  | 0                           | 0                  |
| Monorierdő  | 1                                   | 279                | 0                                    | 0                  | 0                             | 0                  | 0                           | 0                  |
| Nyáregyháza | 1                                   | 283                | 0                                    | 0                  | 0                             | 0                  | 0                           | 0                  |
| Péteri      | 1                                   | 164                | 0                                    | 0                  | 0                             | 0                  | 0                           | 0                  |
| Pilis       | 2                                   | 857                | 0                                    | 0                  | 0                             | 0                  | 0                           | 0                  |
| Vasad       | 1                                   | 172                | 0                                    | 0                  | 0                             | 0                  | 0                           | 0                  |

(Forrás: KIRSTAT 2012.)

A tankerületben a településeken lévő állami intézmények maximális férőhelye összesen 6750. A településeken lévő állami intézményben ellátottak száma 5088, a kihasználtság 75,31 %. Az egyházi fenntartásában lévő intézményekben ellátott tanulók száma: 277.

### 121.Melléklet Településenkénti kapacitás adatok

2013. január 1-én 16 intézmény került át a Klebelsberg Intézményfenntartó Központ fenntartásába, ezt megelőzően települési önkormányzatok fenntartásában voltak.

212. Táblázat *Általános iskolai tanulók száma településenként*

| Település neve | Fenntartó típusa                       | Általános iskolai tanulók száma | Állami (KIK) Általános iskolai feladatellátási helyek száma |
|----------------|--|---------------------------------|---|
| Csévharaszt    | Klebelsberg Intézményfenntartó Központ | 144                             | 1   |
| Gomba          | egyházi jogi személy                   | 277                             | 1   |
| Gyömrő         | Klebelsberg Intézményfenntartó Központ | 1469                            | 4   |

| Település neve | Fenntartó típusa                       | Általános iskolai tanulók száma | Állami (KIK) Általános iskolai feladatellátási helyek száma |
|----------------|--|---------------------------------|---|
| Káva           | Klebelsberg Intézményfenntartó Központ | 163                             | 2   |
| Monor          | Klebelsberg Intézményfenntartó Központ | 1557                            | 5   |
| Monorierdő     | Klebelsberg Intézményfenntartó Központ | 279                             | 1   |
| Nyáregyháza    | Klebelsberg Intézményfenntartó Központ | 283                             | 1   |
| Péteri         | Klebelsberg Intézményfenntartó Központ | 164                             | 1   |
| Pilis          | Klebelsberg Intézményfenntartó Központ | 857                             | 2   |
| Vasad          | Klebelsberg Intézményfenntartó Központ | 172                             | 1   |

Az integráltan oktatottak aránya 2,08 %, a hátrányos helyzetű tanulók aránya 28,33 %, a halmozottan hátrányos helyzetű tanulóké 8,48%.

Az egyházi intézményben 27,07 %, a Klebelsberg Intézményfenntartó Központ fenntartásában lévő intézményekben 28,40 % a hátrányos helyzetű tanulók aránya, a halmozottan hátrányos helyzetű tanulóké 8,72%.

213. Táblázat Tanulói létszámadatok fenntartó típusonként

| Fenntartó típusa                              | Tanulók száma | Integráltan oktatott tanulók | Hátrányos helyzetű tanulók | Halmozottan hátrányos helyzetű tanulók | Fő munkaviszonyú pedagógusok száma | Osztályok száma | Integráltan oktatott tanulók aránya | Hátrányos helyzetű tanulók aránya | Halmozottan hátrányos helyzetű tanulók aránya |
|---|---------------|------------------------------|----------------------------|--|------------------------------------|-----------------|-------------------------------------|-----------------------------------|---|
| Állami Klebelsberg Intézményfenntartó Központ | 5088          | 102                          | 1445                       | 444                                    | 401                                | 237             | 2,00 %                              | 28,40 %                           | 8,73 %  |
| Egyházi jogi személy                          | 277           | 10                           | 75                         | 11                                     | 25                                 | 14              | 3,61 %                              | 27,08 %                           | 3,97 %  |

(Forrás: KIRSTAT 2012.)

Az integráltan oktatott sajátos nevelési igényű tanulók aránya 0,00 és 6,25 % között van az egyes feladatellátási helyeken.

A tanulók 28,40 %-a hátrányos helyzetű a Klebelsberg Intézményfenntartó Központ iskoláiban, ezt meghaladó az arányuk a csévharaszi Balla Károly Általános Iskolában (44,44 %), a gyömrői II. Rákóczi Ferenc Általános Iskolában (32,04 %), a pilisi Gubányi Károly Általános Iskolában (30,51 %), és az Óvoda, Általános Iskola és Gyermekotthonban (47,76%), a monorierdői Fekete István Általános Iskolában (45,88 %), és a nyáregyházi Nyáry Pál Általános Iskola és Alapfokú Művészetoktatási Intézményben (29,68 %)

A monori Nemzetőr Általános Iskolában a legmagasabb a hátrányos és halmozottan hátrányos helyzetű tanulók aránya: 65,38 %, illetve 40,38 %.

A halmozottan hátrányos helyzetű tanulók aránya 8,48 %.

A bejáró tanulók száma 464 fő a tankerületben (a tanulók 8,64 %-a).

**122.Melléklet Tanulói létszámadatok I- Integráltan oktatott, HH és HHH tanulók**

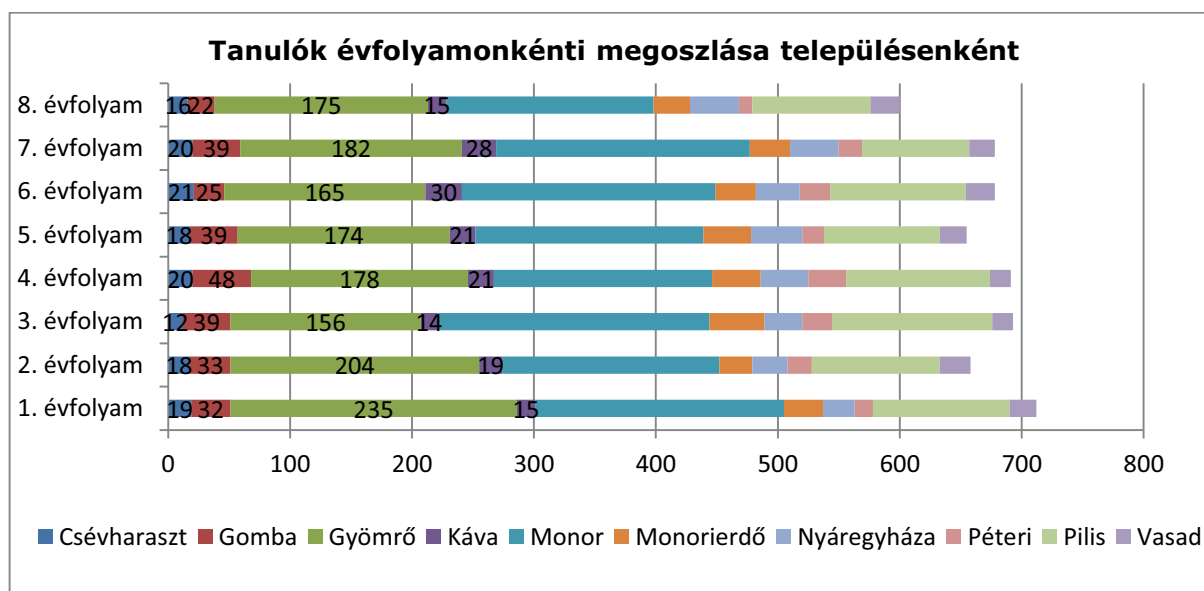
4 összevont osztály van a tankerületben: összesen 44 tanulóval.  
A 9 iskolaotthonos osztályba 201 tanuló jár

**123.Melléklet Tanulói létszámadatok**

A tankerületben nincs nemzetiségi oktatás.

A tanulók évfolyamonkénti, azon belül településenkénti megoszlását mutatja az alábbi diagram.

214. Táblázat *Tanulók évfolyamonkénti megoszlása településenként*



215. Táblázat

(Forrás: KIRSTAT 2012.)

**124.Melléklet Tanulói létszámadatok III.**

Az egy osztályra jutó tanulólétszám a tankerület intézményeiben 22,47. Az egyházi intézményben 21,37, míg az állami intézményekben 21,46.

A tankerület intézményeiben az egy fő munkaviszonyú pedagógusra jutó tanulólétszám 12,59. Az állami fenntartású intézményekben az egy fő munkaviszonyú pedagógusra jutó tanulólétszám 12,68, az egyházi intézményben ez a szám alacsonyabb, 11,08.

Az épületkapacitás kihasználtsága 74,71 % a tankerületben. A Klebelsberg Intézményfenntartó Központ intézményeiben a ez a mutató 50 és 0,94 % között van feladatellátási helyenként.

#### 125.Melléklet Kihhasználtsági mutatók

A szaktantermek száma a tankerületben 88. A tornatermek száma 14, a tornaszobáké 11. A többi intézményben vagy tortaterem van, vagy tornaszoba került kialakításra, vagy mindkettő megtalálható.

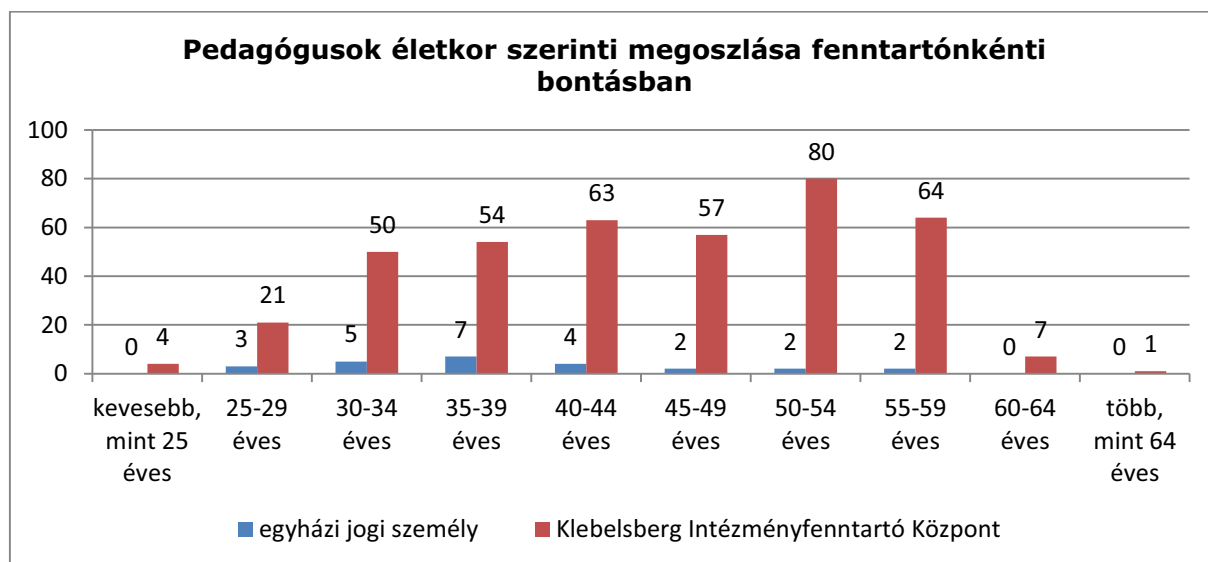
#### 126.Melléklet Épületjellemzők

A tankerületben alkalmazott 426 pedagógusból 403 fő teljes munkaidőben foglalkoztatott, 23 fő részmunkaidős. 2 fő kivételével valamennyien rendelkeznek pedagógus végzettséggel. Az óraadók száma 8 fő. 13 alkalmazottat foglalkoztatnak teljes, 8 főt részmunkaidőben nevelő és oktató munkát közvetlenül segítő munkakörben.

#### 127.Melléklet Pedagógus létszámadatok

A tankerületben az 55 évesnél idősebb pedagógusok száma: 50 fő.  
A 30 évesnél fiatalabb pedagógusok száma 22 fő.

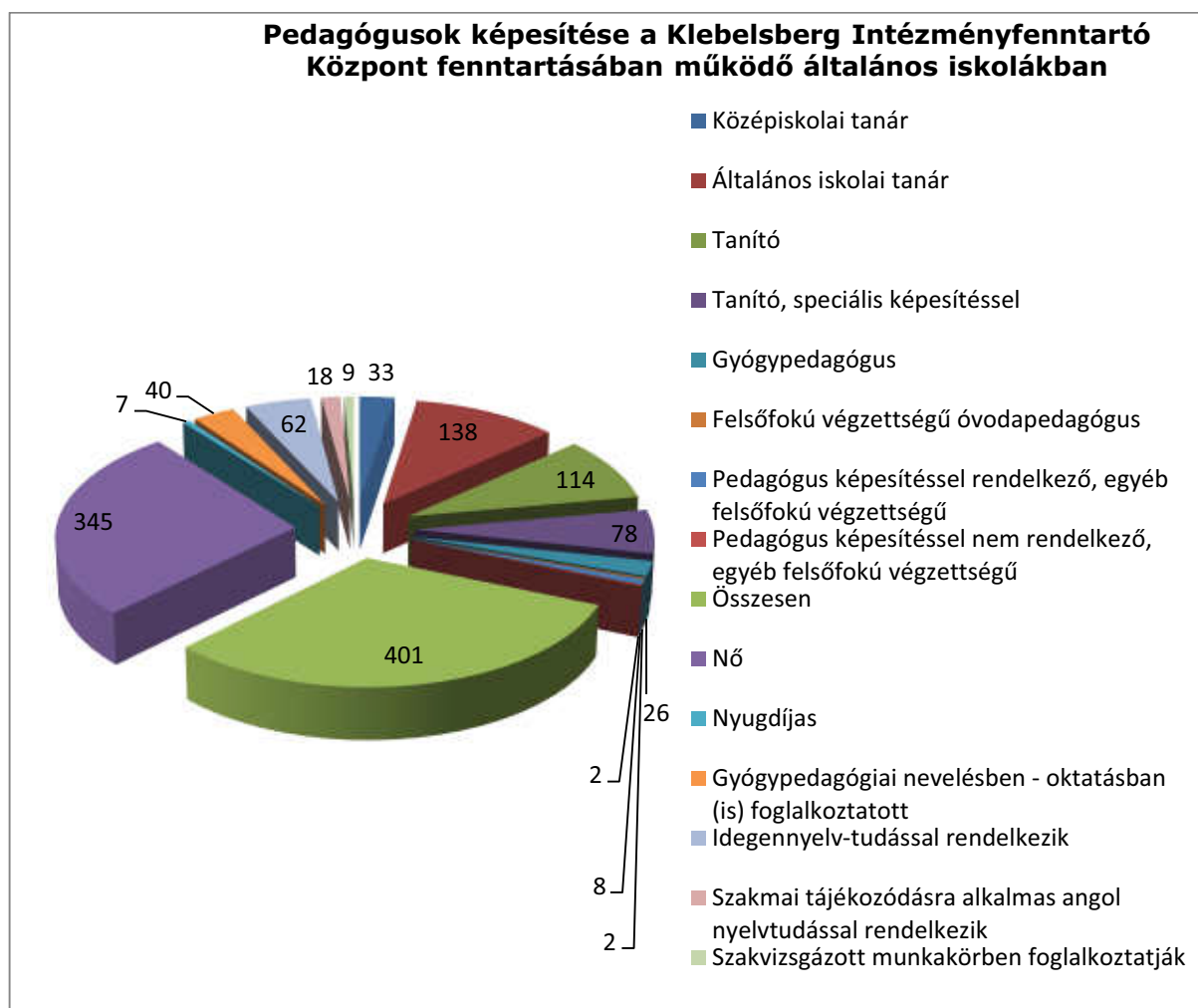
216. Táblázat *Pedagógusok életkor szerinti megoszlása fenntartónkénti bontásban*



(Forrás: KIRSTAT 2012.)

Képesítése alapján a pedagógusok 34,03 %-a általános iskolai tanár, 47,18 %-a tanító, közülük 39,80 % rendelkezik speciális szakképesítéssel, 8,45 % középiskolai tanár, 6,57 % gyógypedagógus. A nők száma: 345.

217. Táblázat Pedagógusok képzése a KIK fenntartásában működő általános iskolákban



218. Táblázat

(Forrás: KIRSTAT 2012.)

## 128.Melléklet Pedagógus létszámadatok



### 1.1.1.28. Nagykáta tankerület

A tankerület 16 településén 6059 tanuló 18 köznevelési intézmény, 24 feladatellátási helyén vesz részt általános iskolai nevelés-oktatásban. A tankerület általános iskolai feladatellátásában a Klebelsberg Intézményfenntartó Központon kívül még két egyházi intézmény vesz részt.

219. Táblázat Nagykátajárásra vonatkozó áttekintő adatok

| Település        | Állami fenntartású intézmény (KLIK) |                    | Állami fenntartású intézmény (egyéb) |                    | Egyházi fenntartású intézmény |                    | Magán fenntartású intézmény |                    |
|------------------|-------------------------------------|--------------------|--------------------------------------|--------------------|-------------------------------|--------------------|-----------------------------|--------------------|
|                  | FEH-ek száma (db)                   | tanulók száma (fő) | FEH-ek száma (db)                    | tanulók száma (fő) | FEH-ek száma (db)             | tanulók száma (fő) | FEH-ek száma (db)           | tanulók száma (fő) |
| Farmos           | 1                                   | 284                | 0                                    | 0                  | 0                             | 0                  | 0                           | 0                  |
| Kóka             | 1                                   | 366                | 0                                    | 0                  | 0                             | 0                  | 0                           | 0                  |
| Mende            | 1                                   | 247                | 0                                    | 0                  | 0                             | 0                  | 0                           | 0                  |
| Nagykáta         | 1                                   | 412                | 0                                    | 0                  | 3                             | 723                | 0                           | 0                  |
| Pánd             | 1                                   | 166                | 0                                    | 0                  | 0                             | 0                  | 0                           | 0                  |
| Sülysáp          | 3                                   | 687                | 0                                    | 0                  | 0                             | 0                  | 0                           | 0                  |
| Szentlőrinc-káta | 1                                   | 147                | 0                                    | 0                  | 0                             | 0                  | 0                           | 0                  |
| Szentmárton-káta | 2                                   | 315                | 0                                    | 0                  | 1                             | 152                | 0                           | 0                  |
| Tápióbicske      | 1                                   | 265                | 0                                    | 0                  | 0                             | 0                  | 0                           | 0                  |
| Tápiógyörgye     | 1                                   | 253                | 0                                    | 0                  | 0                             | 0                  | 0                           | 0                  |
| Tápióság         | 1                                   | 187                | 0                                    | 0                  | 0                             | 0                  | 0                           | 0                  |
| Tápiószecső      | 1                                   | 487                | 0                                    | 0                  | 0                             | 0                  | 0                           | 0                  |
| Tápiószele       | 1                                   | 547                | 0                                    | 0                  | 0                             | 0                  | 0                           | 0                  |
| Tápiószentmárton | 2                                   | 430                | 0                                    | 0                  | 0                             | 0                  | 0                           | 0                  |
| Tóalmás          | 1                                   | 208                | 0                                    | 0                  | 0                             | 0                  | 0                           | 0                  |
| Úri              | 1                                   | 183                | 0                                    | 0                  | 0                             | 0                  | 0                           | 0                  |

(Forrás: KIRSTAT 2012.)

A tankerületben a településeken lévő állami intézmények maximális férőhelye összesen 7616. A településeken lévő állami intézményben ellátottak száma 5051, a kihasználtság 66,32 %. A más településen egyházi fenntartásban lévő intézményben ellátott tanulók száma:212.

### 129.Melléklet Településenkénti kapacitás adatok

2013. január 1-én 16 intézmény került át a Klebelsberg Intézményfenntartó Központ fenntartásába, ezt megelőzően települési önkormányzatok fenntartásában voltak.

220. Táblázat *Általános iskolai tanulók száma településenként*

| Település neve   | Fenntartó típusa                       | Általános iskolai tanulók száma | Állami (KIK) Általános iskolai feladatellátási helyek száma |
|------------------|--|---------------------------------|---|
| Farmos           | Klebelsberg Intézményfenntartó Központ | 284                             | 1   |
| Kóka             | Klebelsberg Intézményfenntartó Központ | 366                             | 1   |
| Mende            | Klebelsberg Intézményfenntartó Központ | 247                             | 1   |
| Nagykátá         | egyházi jogi személy                   | 723                             | 3   |
| Nagykátá         | Klebelsberg Intézményfenntartó Központ | 412                             | 4   |
| Pánd             | Klebelsberg Intézményfenntartó Központ | 166                             | 1   |
| Sülysáp          | Klebelsberg Intézményfenntartó Központ | 687                             | 3   |
| Szentlőrinc-kátá | Klebelsberg Intézményfenntartó Központ | 147                             | 1   |
| Szentmártonkátá  | egyházi jogi személy                   | 152                             | 1   |
| Szentmártonkátá  | Klebelsberg Intézményfenntartó Központ | 315                             | 2   |
| Tápióbicske      | Klebelsberg Intézményfenntartó Központ | 265                             | 1   |
| Tápiógyörgye     | Klebelsberg Intézményfenntartó Központ | 253                             | 1   |
| Tápióság         | Klebelsberg Intézményfenntartó Központ | 187                             | 2   |
| Tápiószecső      | Klebelsberg Intézményfenntartó Központ | 487                             | 1   |
| Tápiószele       | Klebelsberg Intézményfenntartó Központ | 547                             | 1   |
| Tápiószentmárton | Klebelsberg Intézményfenntartó Központ | 430                             | 2   |
| Tóalmás          | Klebelsberg Intézményfenntartó Központ | 208                             | 1   |
| Úri              | Klebelsberg Intézményfenntartó Központ | 183                             | 1   |

Az integráltan oktatók aránya a tankerületben 3,02 %, a hátrányos helyzetű tanulók aránya 44,90 %, a halmozottan hátrányos helyzetű tanulóké 18,18 %.

221. Táblázat Tanulói létszámadatok fenntartó típusonként

| Fenntartó típusa |   | Tanuló<br>k<br>száma | Integrálta<br>n<br>oktatott<br>tanulók | Hátrány<br>os<br>helyzetű<br>tanulók | Halmozotta<br>n<br>hátrányos<br>helyzetű<br>tanulók | Fő<br>munkaviszon<br>yú<br>pedagógusok<br>száma | Osztályo<br>k száma | Integrálta<br>n<br>oktatott<br>tanulók<br>aránya | Hátrány<br>os<br>helyzetű<br>tanulók<br>aránya | Halmozotta<br>n<br>hátrányos<br>helyzetű<br>tanulók<br>aránya |
|------------------|---|----------------------|--|--------------------------------------|---|---|---------------------|--|--|---|
| állami           | Klebelsberg<br>Intézményfennt<br>artó Központ | 5184                 | 172                                    | 2378                                 | 979   | 508   | 250                 | 3,32%  | 45,87%   | 18,89%  |
| egyház           | egyházi jogi<br>személy                       | 875                  | 11                                     | 343                                  | 123   | 64  | 38                  | 1,26%  | 39,20%   | 14,06%  |

(Forrás: KIRSTAT 2012.)

Tápiógyörgyén a Lippay Lajos Alsó-jászsági Bölcsődei, Óvodai, Iskolai és Alapfokú Művészetoktatási Intézmény Kazinczy Ferenc Általános Iskolai és Alapfokú Művészetoktatási Tagintézményében a legmagasabb az integráltan oktatott sajátos nevelési igényű tanulók száma és aránya: 23 fő, 9,09 %.

A tanulók 45,87 %-a hátrányos helyzetű a Klebelsberg Intézményfenntartó Központ iskoláiban. Nagykátán a Váci Mihály Katolikus Általános Iskola S.N.I. feladatellátási helyén 94,34 % a hátrányos és 67,92 % a halmozottan hátrányos helyzetű tanulók aránya.

Pánd, Szentmártonkátá és Tápiószéle iskoláiban 67%-ot meghaladó a HH-s tanulók számaránya.

A halmozottan hátrányos helyzetű tanulóakra vonatkozóan a két szélsőérték: 0,00 és 69,92 % . A bejáró tanulók száma 221 fő a tankerületben (a tanulók 3,64 %-a).

#### 130.Melléklet Tanulói létszámadatok I- Integráltan oktatott, HH és HHH tanulók

14 összevont osztály van a tankerületben: összesen 167 tanulóval.

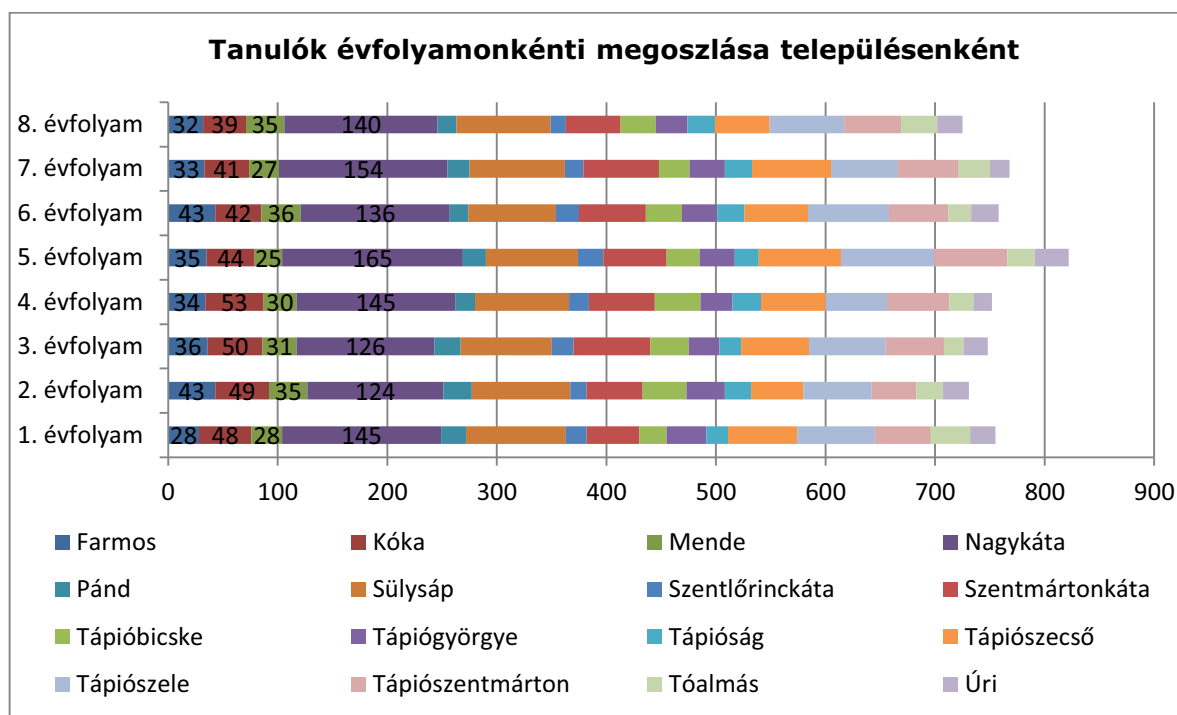
Iskolaotthonos osztály Mende és Úri iskoláiban működik, 2 osztályba 51 tanuló jár.

#### 131.Melléklet Tanulói létszámadatok

A tankerületben nincs nemzetiségi oktatás.

A tanulók évfolyamonkénti, azon belül településenkénti megoszlását mutatja az alábbi diagram.

222. Táblázat Tanulók évfolyamonkénti megoszlása településenként



223. Táblázat

(Forrás: KIRSTAT 2012.)

### 132.Melléklet Tanulói létszámadatok III.

Az egy osztályra jutó tanulólétszám a tankerület intézményeiben 21,03.

A tankerület intézményeiben az egy fő munkaviszonyú pedagógusra jutó tanulólétszám 13,08. Az épületkapacitás kihasználtsága 68,15 % a tankerületben.

A Klebelsberg Intézményfenntartó Központ intézményeiben a megoszlás 22 és 95 % között van feladatellátási helyenként.

### 133.Melléklet Kihhasználtsági mutatók

98 szaktanterem található a tankerületben.

A tornatermek száma 16, a tornaszobáké is 12. Nyolc intézménynek nincs tornaterme. 4 intézmény nem rendelkezik sem tornateremmel, sem tornaszobával.

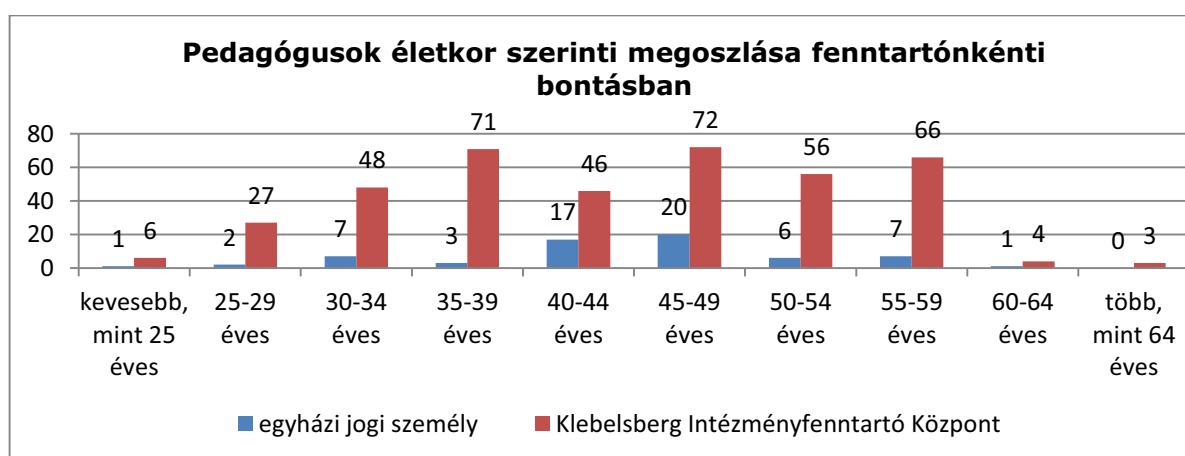
### 134.Melléklet Épületjellemzők

A tankerületben alkalmazott 463 pedagógusból 451 fő teljes munkaidőben foglalkoztatott, 12 fő részmunkaidős. 1 fő kivételével valamennyien rendelkeznek pedagógus végzettséggel. Az óraadók száma 24 fő. 6 alkalmazottat foglalkoztatnak teljes, 6 főt részmunkaidőben nevelő és oktató munkát közvetlenül segítő munkakörben.

### 135. Melléklet Pedagógus létszámadatok

A tankerületben az 55 évesnél idősebb pedagógusok száma: 81 fő.  
A 30 évesnél fiatalabb pedagógusok száma 36 fő.

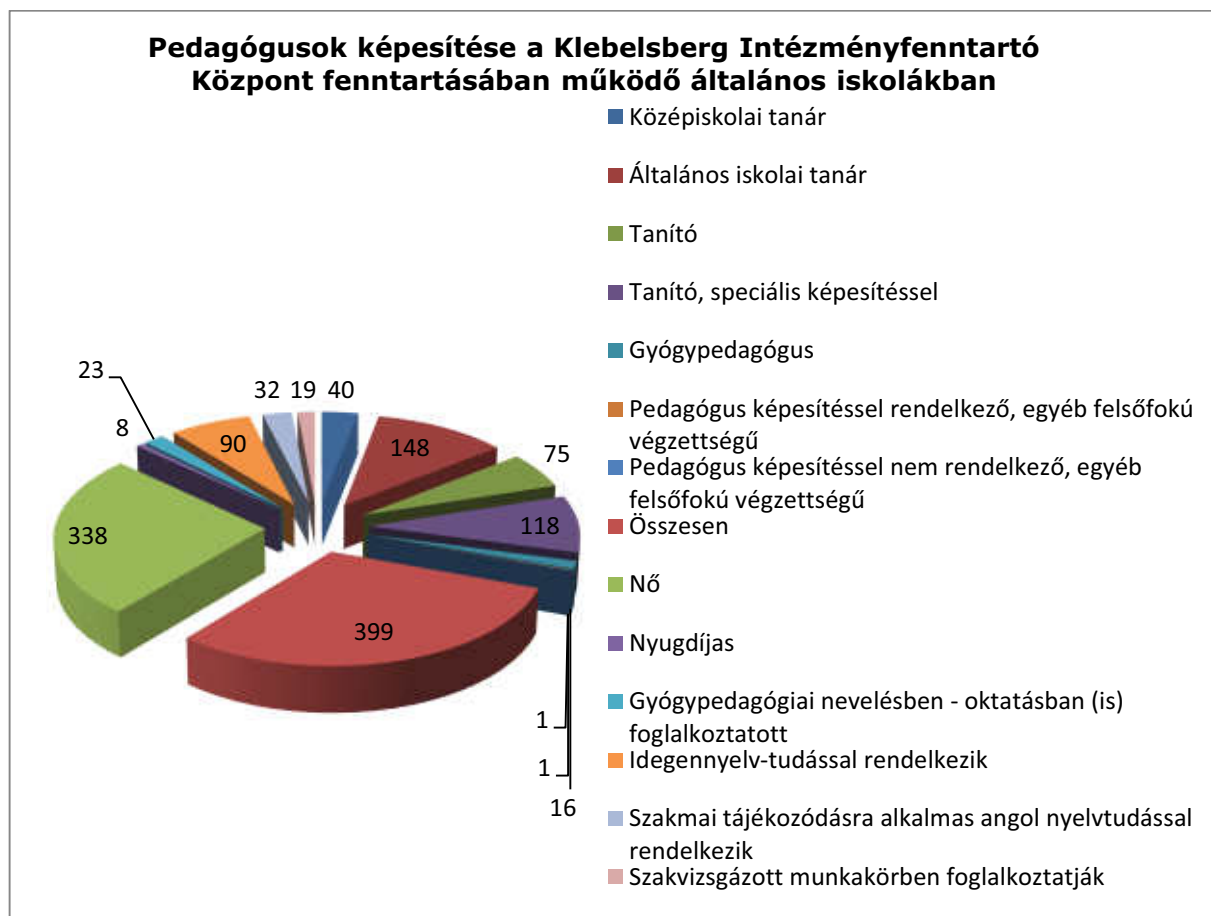
224. Táblázat *Pedagógusok életkor szerinti megoszlása fenntartónkénti bontásban*



225. Táblázat

(Forrás: KIRSTAT 2012.)

Képesítése alapján a pedagógusok 36,06 %-a általános iskolai tanár, 49,24 %-a tanító, közülük 62,27 % rendelkezik speciális szakképesítéssel, 9,93 % középiskolai tanár, 3,88 % gyógypedagógus. A nők száma: 251.



(Forrás: KIRSTAT 2012.)

### 136.Melléklet Pedagógus létszámadatok

### 1.1.1.29. Nagykőrös tankerület

A tankerület 3 településén 1658 tanuló 8 köznevelési intézmény, 8 feladatellátási helyén vesz részt általános iskolai nevelés-oktatásban. A tankerület általános iskolai feladatellátásában a Klebelsberg Intézményfenntartó Központon kívül 3 egyházi intézmény vesz részt.

228. Táblázat Nagykőrösjárársra vonatkozó áttekintő adatok

| Település | Állami fenntartású intézmény (KLIK) |                    | Állami fenntartású intézmény (egyéb) |                    | Egyházi fenntartású intézmény |                    | Magán fenntartású intézmény |                    |
|-----------|-------------------------------------|--------------------|--------------------------------------|--------------------|-------------------------------|--------------------|-----------------------------|--------------------|
|           | FEH-ek száma (db)                   | tanulók száma (fő) | FEH-ek száma (db)                    | tanulók száma (fő) | FEH-ek száma (db)             | tanulók száma (fő) | FEH-ek száma (db)           | tanulók száma (fő) |
| Kocsér    | 0                                   | 0                  | 0                                    | 0                  | 1                             | 165                | 0                           | 0                  |
| Nagykőrös | 4                                   | 1473               | 0                                    | 0                  | 2                             | 567                | 0                           | 0                  |
| Nyársapát | 1                                   | 178                | 0                                    | 0                  | 0                             | 0                  | 0                           | 0                  |

(Forrás: KIRSTAT 2012.)

A tankerületben a településeken lévő állami intézmények maximális férőhelye összesen 1981. A településeken lévő állami intézményben ellátottak száma 1620, a kihasználtság 81,77 %-os. A más településen egyházi fenntartásban lévő intézményben ellátott tanulók száma: 732.

### 137.Melléklet Településenkénti kapacitás adatok

2013. január 1-én 5 intézmény került át a Klebelsberg Intézményfenntartó Központ fenntartásába, ezt megelőzően települési önkormányzatok fenntartásában voltak.

229. Táblázat Általános iskolai tanulók száma településenként

| Település neve | Fenntartó típusa                       | Általános iskolai tanulók száma | Állami (KIK) Általános iskolai feladatellátási helyek száma |
|----------------|--|---------------------------------|---|
| Kocsér         | egyházi jogi személy                   | 165                             | 1   |
| Kocsér         | Klebelsberg Intézményfenntartó Központ | 0                               | 1   |
| Nagykőrös      | egyházi jogi személy                   | 567                             | 2   |
| Nagykőrös      | Klebelsberg Intézményfenntartó Központ | 1473                            | 4   |
| Nyársapát      | Klebelsberg Intézményfenntartó Központ | 178                             | 1   |

Az integráltan oktatottak aránya 7,00 %, a hátrányos helyzetű tanulók aránya 38,22 %, a halmozottan hátrányos helyzetű tanulóké 11,20 %.

230. Táblázat Tanulói létszámadatok fenntartó típusonként

| Fenntartó típusa |  | Tanulók száma | Integráltan oktatott tanulók | Hátrányos helyzetű tanulók | Halmozottan hátrányos helyzetű tanulók | Fő munkaviszonyú pedagógusok száma | Osztályok száma | Integráltan oktatott tanulók aránya | Hátrányos helyzetű tanulók aránya | Halmozottan hátrányos helyzetű tanulók aránya |
|------------------|--|---------------|------------------------------|----------------------------|--|------------------------------------|-----------------|-------------------------------------|-----------------------------------|---|
| állami           | Klebelsberg Intézményfenntartó Központ | 1651          | 101                          | 645                        | 183                                    | 128                                | 68              | 6,12%                               | 39,07%                            | 11,08%  |
| egyházi          | egyházi jogi személy                   | 732           | 66                           | 266                        | 84                                     | 64                                 | 35              | 9,02%                               | 36,34%                            | 11,48%  |

(Forrás: KIRSTAT 2012.)

A Nagykőrösi Kolping Katolikus Általános Iskolában a legmagasabb az integráltan oktatott sajátos nevelési igényű tanulók aránya: 19,72 %. A többi iskolában 0,00 % és 10,91 % között van ez az arány.

A tanulók 39,06 %-a hátrányos helyzetű a Klebelsberg Intézményfenntartó Központ iskoláiban, ezt meghaladó az arányuk öt iskolában, 70 % fölött van a nagykőrösi Dalmady Győző Óvoda és Általános Iskolában és a Csemő-Nyársapát ÁMK Erdei Ferenc Általános Iskolájában.

A halmozottan hátrányos helyzetű tanulóakra vonatkozóan a két szélsőérték: 1,65 és 35,96 %.

A bejáró tanulók száma 72 fő a tankerületben (a tanulók 3,02 %-a).

#### 138.Melléklet Tanulói létszámadatok I- Integráltan oktatott, HH és HHH tanulók

5 összevont osztály van a tankerületben: összesen 56 tanulóval.

Iskolaotthonos osztály a nyársapáti iskolában működik, 2 osztályba 51 tanuló jár.

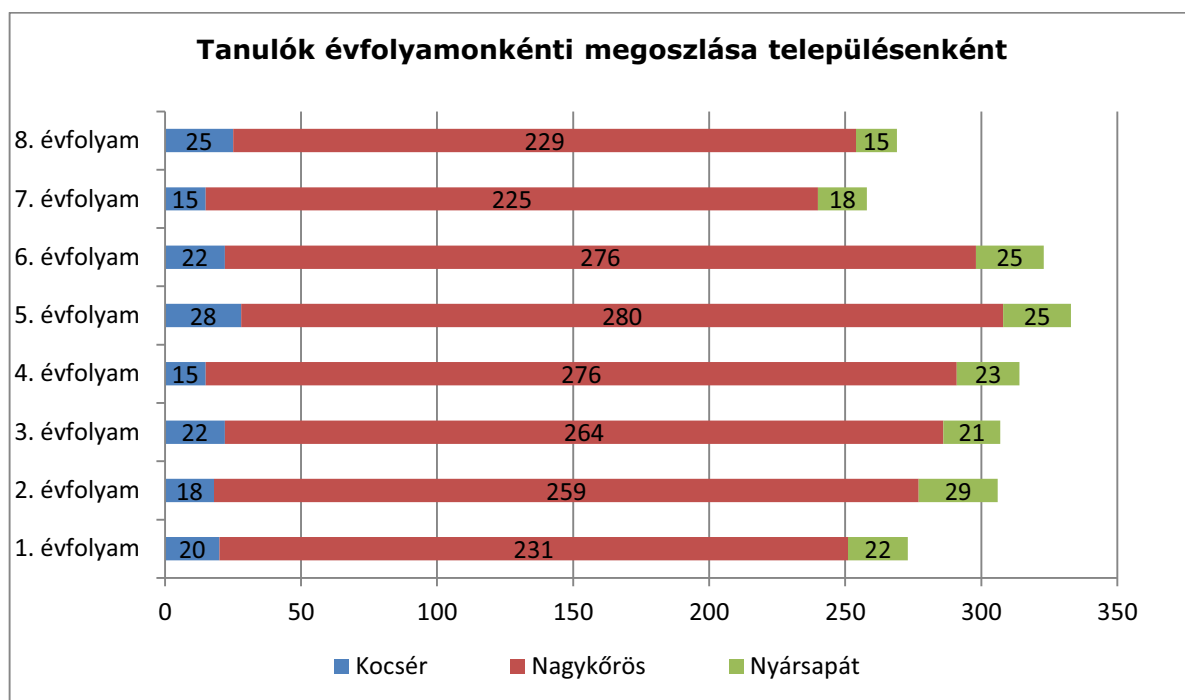
#### 139.Melléklet Tanulói létszámadatok

A tankerületben nincs nemzetiségi oktatás.

A tanulók évfolyamonkénti, azon belül településenkénti megoszlását mutatja az alábbi diagram.



231. Táblázat Táblázat Tanulók évfolyamonkénti megoszlása településenként



232. Táblázat

(Forrás: KIRSTAT 2012.)

#### 140.Melléklet Tanulói létszámadatok III.

Az egy osztályra jutó tanulólétszám a tankerület intézményeiben 23,13.

A tankerület intézményeiben az egy fő munkaviszonyú pedagógusra jutó tanulólétszám 12,41. Az épületkapacitás kihasználtsága 80,47 % a tankerületben.

A Klebelsberg Intézményfenntartó Központ intézményeiben a megoszlás 62 és 88 % között van feladatellátási helyenként.

#### 141.Melléklet Kihasználtsági mutatók

23 szaktanterem található a tankerületben. A tornatermek száma 7, a tornaszobáké 3. Egy kivételével minden feladatellátási hely rendelkezik tornateremmel.

#### 142.Melléklet Épületjellemzők

A tankerületben alkalmazott 192 pedagógusból 191 fő teljes munkaidőben foglalkoztatott, 1 fő részmunkaidős. Valamennyien rendelkeznek pedagógus végzettséggel. Az óraadók

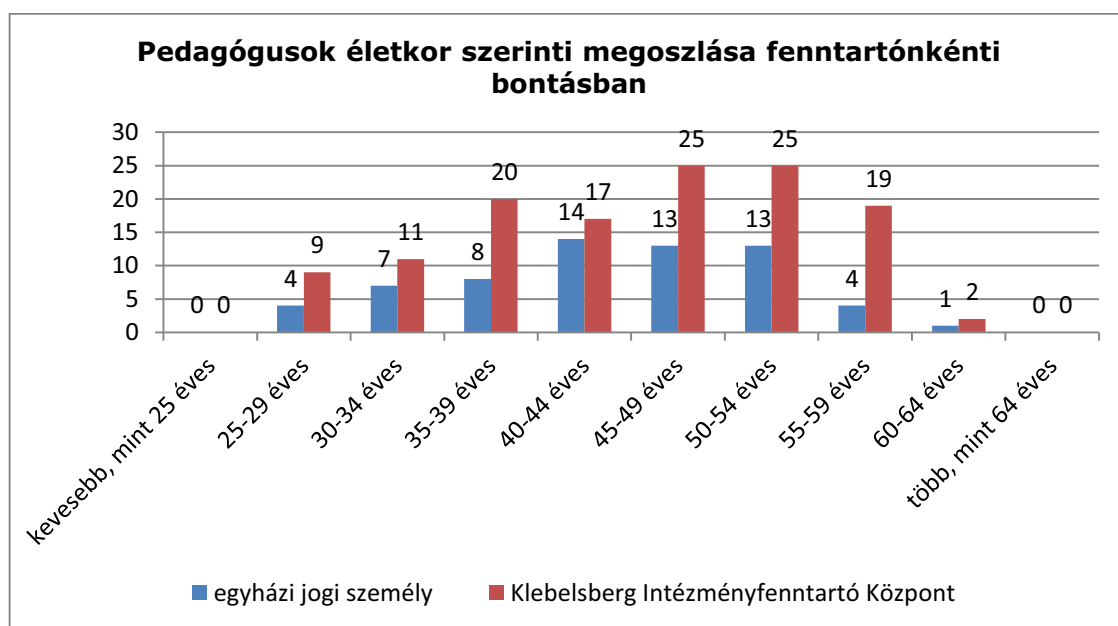
száma 1 fő. 7 alkalmazottat foglalkoztatnak teljes, 9 főt részmunkaidőben nevelő és oktató munkát közvetlenül segítő munkakörben

#### 143.Melléklet Pedagógus létszámadatok

A tankerületben az 55 évesnél idősebb pedagógusok száma: 26 fő.

A 30 évesnél fiatalabb pedagógusok száma 13 fő.

233. Táblázat Táblázat Pedagógusok életkor szerinti megoszlása fenntartónkénti bontásban

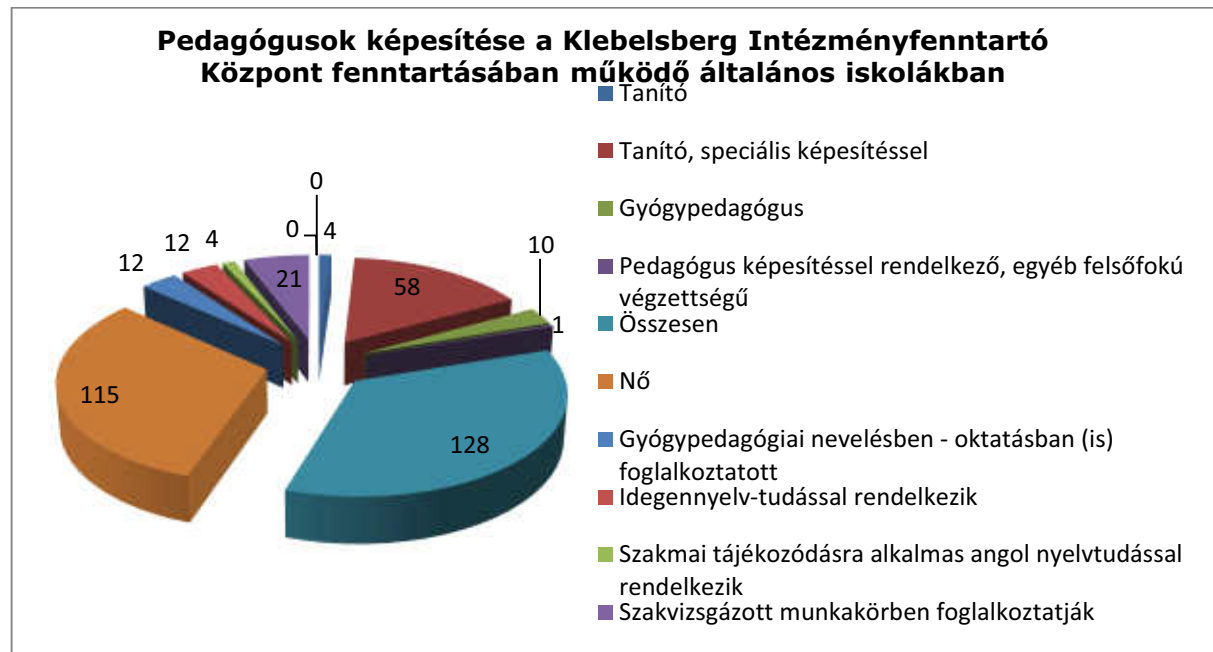


234. Táblázat

(Forrás: KIRSTAT 2012.)

Képesítése alapján a pedagógusok 35,93 %-a általános iskolai tanár, 49,47 %-a tanító, közülük 94,73 % rendelkezik speciális szakképesítéssel, 7,81 % középiskolai tanár, 6,25 % gyógypedagógus. A nők száma: 115.

235. Táblázat Táblázat Pedagógusok képzése a KIK fenntartásában működő általános iskolákban



236. Táblázat

(Forrás: KIRSTAT 2012.)

#### 144. Melléklet Pedagógus létszámadatok

### 1.1.1.30. Pilisvörösvár tankerület

A tankerület 9 településén 2918 tanuló 13 köznevelési intézmény, 14 feladatellátási helyén vesz részt általános iskolai nevelés-oktatásban. A tankerület általános iskolai feladatellátásában a Klebelsberg Intézményfenntartó Központon kívül még egy állami, 1 egyházi és 2 magánintézmény vesz részt.

237. Táblázat *Pilisvörösvárjárásra vonatkozó áttekintő adatok*

| Település      | Állami fenntartású intézmény (KLIK) |                    | Állami fenntartású intézmény (egyéb) |                    | Egyházi fenntartású intézmény |                    | Magán fenntartású intézmény |                    |
|----------------|-------------------------------------|--------------------|--------------------------------------|--------------------|-------------------------------|--------------------|-----------------------------|--------------------|
|                | FEH-ek száma (db)                   | tanulók száma (fő) | FEH-ek száma (db)                    | tanulók száma (fő) | FEH-ek száma (db)             | tanulók száma (fő) | FEH-ek száma (db)           | tanulók száma (fő) |
| Pilisborosjenő | 1                                   | 208                | 0                                    | 0                  | 0                             | 0                  | 0                           | 0                  |
| Piliscsaba     | 0                                   | 0                  | 1                                    | 133                | 1                             | 326                | 0                           | 0                  |
| Pilisjászfalu  | 1                                   | 92                 | 0                                    | 0                  | 0                             | 0                  | 0                           | 0                  |
| Pilisvörösvár  | 2                                   | 1180               | 0                                    | 0                  | 0                             | 0                  | 1                           | 129                |
| Pilisszántó    | 1                                   | 139                | 0                                    | 0                  | 0                             | 0                  | 0                           | 0                  |
| Pilisszentiván | 1                                   | 400                | 0                                    | 0                  | 0                             | 0                  | 0                           | 0                  |
| Solymár        | 1                                   | 425                | 0                                    | 0                  | 0                             | 0                  | 2                           | 225                |
| Tinnye         | 1                                   | 123                | 0                                    | 0                  | 0                             | 0                  | 0                           | 0                  |
| Üröm           | 1                                   | 351                | 0                                    | 0                  | 0                             | 0                  | 0                           | 0                  |

(Forrás: KIRSTAT 2012.)

A tankerületben a településeken lévő állami intézmények maximális férőhelye összesen 3757. A településeken lévő állami intézményben ellátottak száma 2516, a kihasználtság 66,96 %. A más településen egyházi fenntartásban lévő intézményben ellátott tanulók száma: 305.

### 145.Melléklet Településenkénti kapacitás adatok

2013. január 1-én 10 intézmény került át a Klebelsberg Intézményfenntartó Központ fenntartásába, ezt megelőzően települési önkormányzatok fenntartásában voltak.

238. Táblázat *Általános iskolai tanulók száma településenként*

| Település neve | Fenntartó típusa                       | Általános iskolai tanulók száma | Állami (KIK) Általános iskolai feladatellátási helyek száma |
|----------------|--|---------------------------------|---|
| Pilisborosjenő | Klebelsberg Intézményfenntartó Központ | 208                             | 1   |
| Piliscsaba     | egyházi jogi személy                   | 326                             | 1   |

| Település neve | Fenntartó típusa                       | Általános iskolai tanulók száma | Állami (KIK) Általános iskolai feladatellátási helyek száma |
|----------------|--|---------------------------------|---|
| Piliscsaba     | Klebensberg Intézményfenntartó Központ | 133                             | 2   |
| Pilisszázfalva | Klebensberg Intézményfenntartó Központ | 92                              | 1   |
| Pilisvörösvár  | egyesület                              | 129                             | 1   |
| Pilisvörösvár  | Klebensberg Intézményfenntartó Központ | 1180                            | 2   |
| Pilisszántó    | Klebensberg Intézményfenntartó Központ | 139                             | 2   |
| Pilisszentiván | Klebensberg Intézményfenntartó Központ | 400                             | 1   |
| Solymár        | alapítvány                             | 225                             | 2   |
| Solymár        | Klebensberg Intézményfenntartó Központ | 425                             | 1   |
| Tinnye         | Klebensberg Intézményfenntartó Központ | 123                             | 1   |
| Üröm           | Klebensberg Intézményfenntartó Központ | 351                             | 1   |

Az integráltan oktatottak aránya 1,01 %. a hátrányos helyzetű tanulók aránya 11,31 %, a halmozottan hátrányos helyzetű tanulóké 0,91%.

239. Táblázat Tanulói létszám adatok fenntartó típusonként

| Fenntartó típusa |  | Tanulók száma | Integráltan oktatott tanulók | Hátrányos helyzetű tanulók | Halmozottan hátrányos helyzetű tanulók | Fő munkaviszonyú pedagógusok száma | Osztályok száma | Integráltan oktatott tanulók aránya | Hátrányos helyzetű tanulók aránya | Halmozottan hátrányos helyzetű tanulók aránya |
|------------------|--|---------------|------------------------------|----------------------------|--|------------------------------------|-----------------|-------------------------------------|-----------------------------------|---|
| állami           | Klebensberg Intézményfenntartó Központ | 3051          | 30                           | 419                        | 34                                     | 352                                | 144             | 0,98%                               | 13,73%                            | 1,11%   |
| egyházi          | egyházi jogi személy                   | 326           | 0                            | 0                          | 0                                      | 23                                 | 12              | 0,00%                               | 0,00%                             | 0,00%   |
| magán            | alapítvány                             | 225           | 2                            | 1                          | 0                                      | 21                                 | 8               | 0,89%                               | 0,44%                             | 0,00%   |
| magán            | egyesület                              | 129           | 6                            | 2                          | 0                                      | 19                                 | 8               | 4,65%                               | 1,55%                             | 0,00%   |

(Forrás: KIRSTAT 2012.)

Pilisvörösváron a Piliscsabai Palánta Általános Iskolában a legmagasabb az integráltan oktatott sajátos nevelési igényű tanulók aránya: 19 fő, 4,65 %.

A tanulók 13,73% -a hátrányos helyzetű a Klebensberg Intézményfenntartó Központ iskoláiban, ezt meghaladó az arányuk a piliscsabai Hauck János Német Nemzetiségi Általános Iskolában (24,81 %), Pilisszázfalun a Dózsa György Általános Iskolában (19,57 %), Pilisvörösváron a Templom Téri Német Nemzetiségi Általános Iskolában (22,71 %), Pilisszentivánon a Német Nemzetiségi Általános Iskola és Művészeti Iskolában (16,25 %),

Tinnyén a Kossuth Lajos Általános Iskolában (17,89 %), és Ürömmön a József Nádor Általános Iskola és Alapfokú Művészetoktatási Intézményben (17,09 %).

A halmozottan hátrányos helyzetű tanulókra vonatkozóan a két szélsőérték: 0,00 és 2,47 % . A bejáró tanulók száma 788 fő a tankerületben (a tanulók 4,73 %-a).

#### 146.Melléklet Tanulói létszámadatok I- Integráltan oktatott, HH és HHH tanulók

2 összevont osztály van a tankerületben: összesen 20 tanulóval.

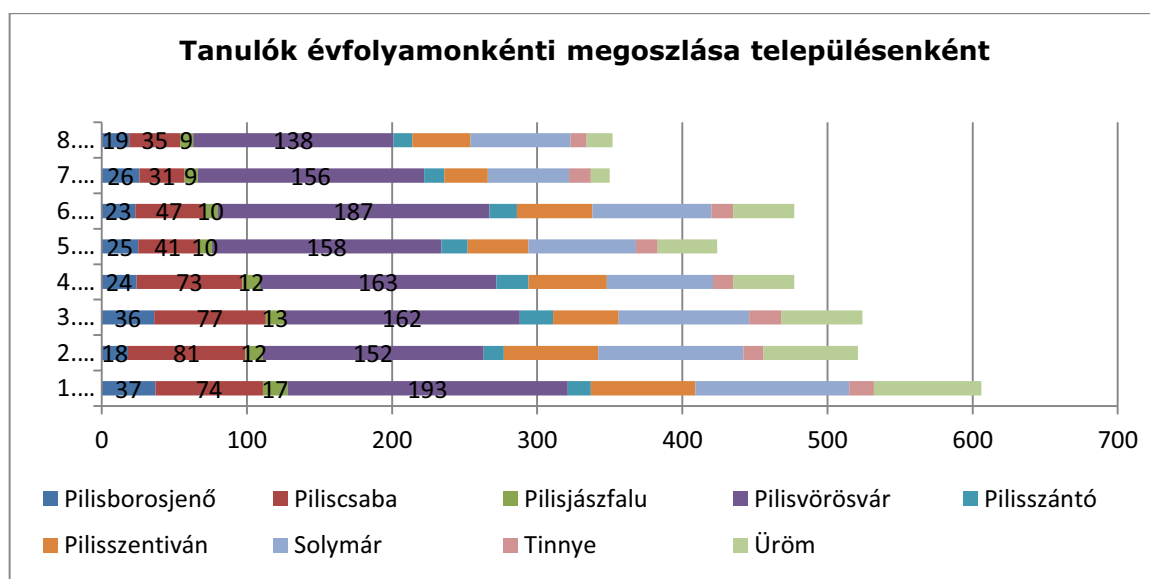
Iskolaotthonos osztály Pilisjászfalu, Pilisvörösvár és Tinnye iskoláiban működik, 8 osztályba 132 tanuló jár.

#### 147.Melléklet Tanulói létszámadatok

7 településen 8 intézményben összesen 2566 tanuló vesz részt nemzetiségi német és szlovák nyelvoktatásban: anyanyelvi, nyelvoktató és kétnyelvű program szerint.

A tanulók évfolyamonkénti, azon belül településenkénti megoszlását mutatja az alábbi diagram.

240. Táblázat Táblázat Tanulók évfolyamonkénti megoszlása településenként



241. Táblázat

(Forrás: KIRSTAT 2012.)

#### 148.Melléklet Tanulói létszámadatok III.

Az egy osztályra jutó tanulólétszám a tankerület intézményeiben 21,69.

A tankerület intézményeiben az egy fő munkaviszonyú pedagógusra jutó tanulólétszám 10,45. Az épületkapacitás kihasználtsága 78,94 % a tankerületben.

A Klebelsberg Intézményfenntartó Központ intézményeiben a megoszlás 51 és 102 % között van feladatellátási helyenként.

#### 149.Melléklet Kihhasználtsági mutatók

41 szaktanterem található a tankerületben.

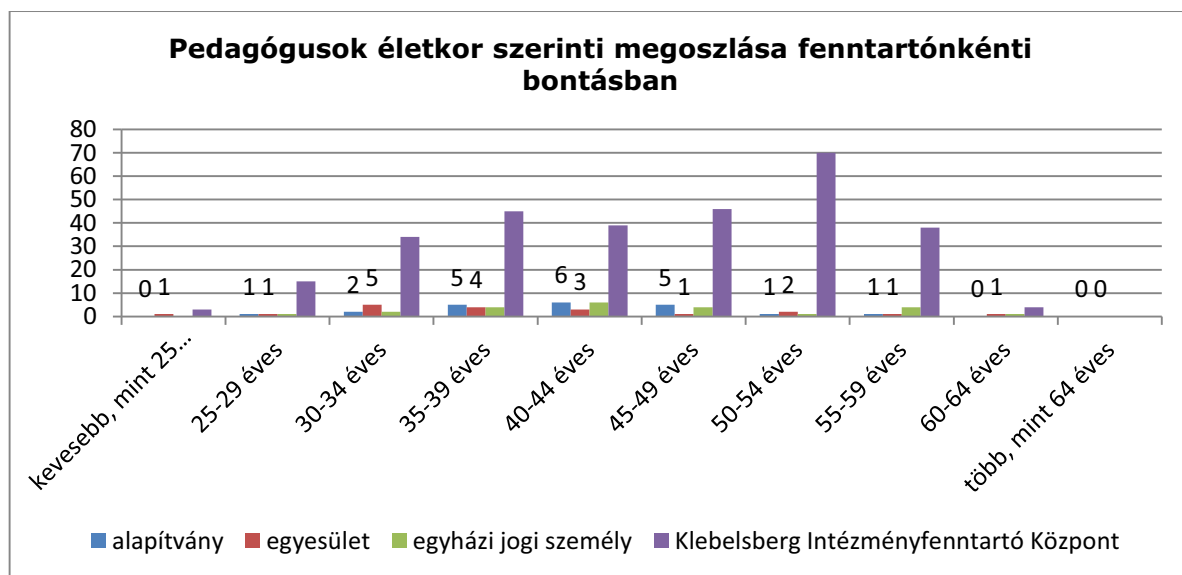
A tornatermek száma 6, a tornaszobáké is 6. Nyolc intézménynek nincs tornaterme. Két intézmény nem rendelkezik sem tornateremmel, sem tornaszobával.

#### 150.Melléklet Épületjellemzők

A tankerületben alkalmazott 357 pedagógusból 305 fő teljes munkaidőben foglalkoztatott, 52 fő részmunkaidős. 9 fő kivételével valamennyien rendelkeznek pedagógus végzettséggel. Az óraadók száma 25 fő. 1 alkalmazottat foglalkoztatnak teljes, 2 főt részmunkaidőben nevelő és oktató munkát közvetlenül segítő munkakörben.

#### 151.Melléklet Pedagógus létszámadatok

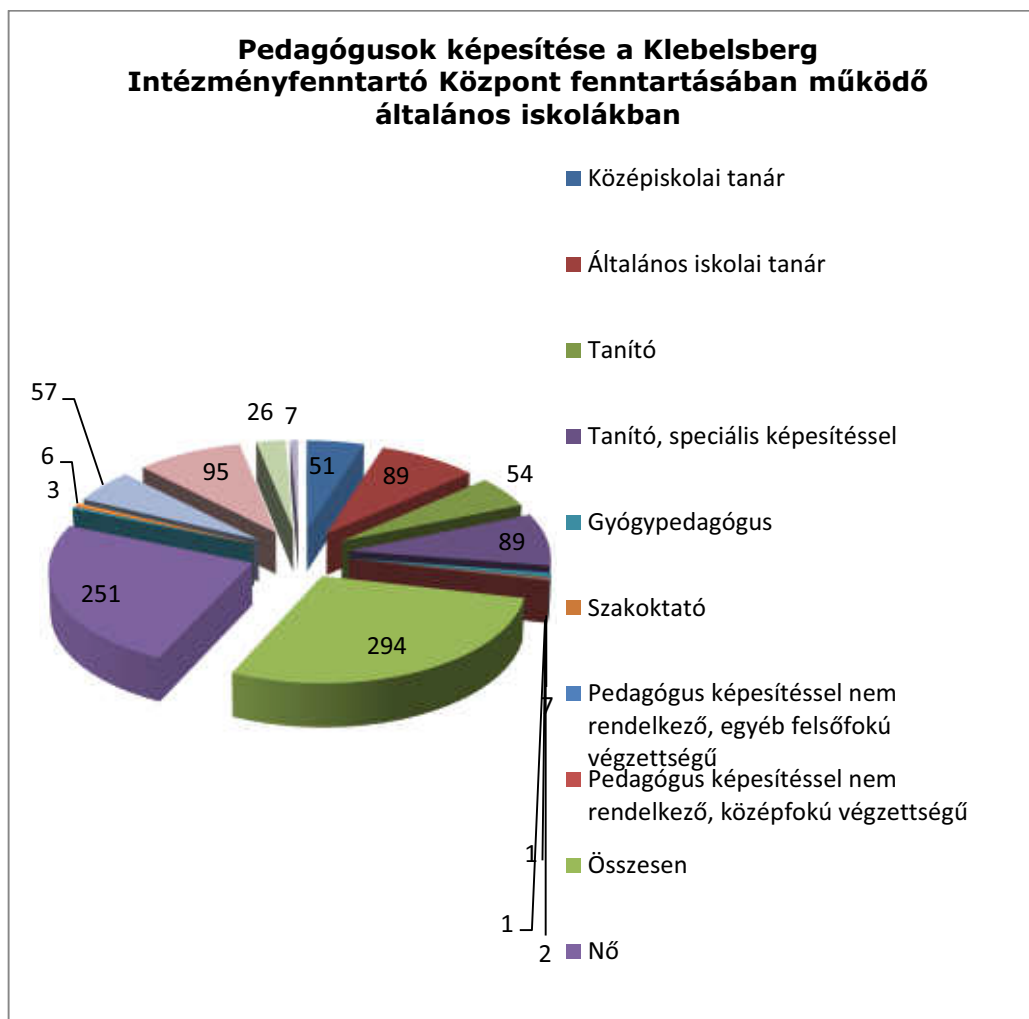
242. Táblázat Táblázat Pedagógusok életkor szerinti megoszlása fenntartónkénti bontásban



243. Táblázat

(Forrás: KIRSTAT 2012.)

244. Táblázat Táblázat Pedagógusok képzése a Klebelsberg Intézményfenntartó Központ fenntartásában működő általános iskolákban



245. Táblázat

(Forrás: KIRSTAT 2012.)

## 152. Melléklet Pedagógus létszámadatok



### 1.1.1.31. Ráckeve tankerület

A tankerület 11 településén 2627 tanuló 9 köznevelési intézmény, 16 feladatellátási helyén vesz részt általános iskolai nevelés-oktatásban. A tankerület általános iskolai feladatellátásában a Klebelsberg Intézményfenntartó Központon kívül 1 egyházi intézmény vesz részt.

246. Táblázat *Ráckevejárásra vonatkozó áttekintő adatok*

| Település         | Állami fenntartású intézmény (KLIK) |                    | Állami fenntartású intézmény (egyéb) |                    | Egyházi fenntartású intézmény |                    | Magán fenntartású intézmény |                    |
|-------------------|-------------------------------------|--------------------|--------------------------------------|--------------------|-------------------------------|--------------------|-----------------------------|--------------------|
|                   | FEH-ek száma (db)                   | tanulók száma (fő) | FEH-ek száma (db)                    | tanulók száma (fő) | FEH-ek száma (db)             | tanulók száma (fő) | FEH-ek száma (db)           | tanulók száma (fő) |
| Apaj              | 1                                   | 95                 | 0                                    | 0                  | 0                             | 0                  | 0                           | 0                  |
| Áporka            | 1                                   | 113                | 0                                    | 0                  | 0                             | 0                  | 0                           | 0                  |
| Dömsöd            | 1                                   | 500                | 0                                    | 0                  | 0                             | 0                  | 0                           | 0                  |
| Kiskunlacháza     | 4                                   | 652                | 0                                    | 0                  | 0                             | 0                  | 0                           | 0                  |
| Lórév             | 1                                   | 12                 | 0                                    | 0                  | 0                             | 0                  | 0                           | 0                  |
| Makád             | 1                                   | 103                | 0                                    | 0                  | 0                             | 0                  | 0                           | 0                  |
| Ráckeve           | 2                                   | 505                | 0                                    | 0                  | 1                             | 356                | 0                           | 0                  |
| Szigetbecse       | 1                                   | 191                | 0                                    | 0                  | 0                             | 0                  | 0                           | 0                  |
| Szigetcsép        | 1                                   | 161                | 0                                    | 0                  | 0                             | 0                  | 0                           | 0                  |
| Szigetszentmárton | 1                                   | 153                | 0                                    | 0                  | 0                             | 0                  | 0                           | 0                  |
| Szigetújfalu      | 1                                   | 142                | 0                                    | 0                  | 0                             | 0                  | 0                           | 0                  |

(Forrás: KIRSTAT 2012.)

A tankerületben a településeken lévő állami intézmények maximális férőhelye összesen 3569. A településeken lévő állami intézményben ellátottak száma 2316, a kihasználtság 64,89 %. A más településen egyházi fenntartásban lévő intézményben ellátott tanulók száma: 314.

### 153.Melléklet Településenkénti kapacitás adatok

2013. január 1-én 8 intézmény került át a Klebelsberg Intézményfenntartó Központ fenntartásába, ezt megelőzően települési önkormányzatok fenntartásában voltak.

247. Táblázat *Általános iskolai tanulók száma településenként*

| Település neve | Fenntartó típusa                       | Általános iskolai tanulók száma | Állami (KIK) Általános iskolai feladatellátási helyek száma |
|----------------|--|---------------------------------|---|
| Apaj           | Klebelsberg Intézményfenntartó Központ | 95                              | 1   |
| Áporka         | Klebelsberg Intézményfenntartó Központ | 113                             | 1   |

| Település neve    | Fenntartó típusa                       | Általános iskolai tanulók száma | Állami (KIK) Általános iskolai feladatellátási helyek száma |
|-------------------|--|---------------------------------|---|
| Dömsöd            | Klebelsberg Intézményfenntartó Központ | 500                             | 1   |
| Kiskunlacháza     | Klebelsberg Intézményfenntartó Központ | 652                             | 4   |
| Lórév             | Klebelsberg Intézményfenntartó Központ | 12                              | 1   |
| Makád             | Klebelsberg Intézményfenntartó Központ | 103                             | 1   |
| Ráckeve           | egyházi jogi személy                   | 356                             | 1   |
| Ráckeve           | Klebelsberg Intézményfenntartó Központ | 505                             | 2   |
| Szigetbecse       | Klebelsberg Intézményfenntartó Központ | 191                             | 1   |
| Szigetcsép        | Klebelsberg Intézményfenntartó Központ | 161                             | 1   |
| Szigetszentmárton | Klebelsberg Intézményfenntartó Központ | 153                             | 1   |
| Szigetújfalu      | Klebelsberg Intézményfenntartó Központ | 142                             | 1   |

Az integráltan oktatottak aránya 6,80 %. A hátrányos helyzetű tanulók aránya 37,27 %, a halmozottan hátrányos helyzetű tanulóké 7,94 %.

248. Táblázat Tanulói létszámadatok fenntartó típusonként

| Fenntartó típusa |  | Tanulók száma | Integráltan oktatott tanulók | Hátrányos helyzetű tanulók | Halmozottan hátrányos helyzetű tanulók | Fő munkaviszonyú pedagógusok száma | Osztályok száma | Integráltan oktatott tanulók aránya | Hátrányos helyzetű tanulók aránya | Halmozottan hátrányos helyzetű tanulók aránya |
|------------------|--|---------------|------------------------------|----------------------------|--|------------------------------------|-----------------|-------------------------------------|-----------------------------------|---|
| állami           | Klebelsberg Intézményfenntartó Központ | 2627          | 186                          | 1020                       | 233                                    | 262                                | 137             | 7,08%                               | 38,83%                            | 8,87%   |
| egyházi          | egyházi jogi személy                   | 356           | 17                           | 92                         | 4                                      | 29                                 | 15              | 4,78%                               | 25,84%                            | 1,12%   |

(Forrás: KIRSTAT 2012.)

A Kiskunlacháza-Áporka Társulás Általános Iskolája és Egységes Gyógypedagógiai Módszertani Intézménye (Tagiskola Áporka) feladatellátási helyen a legmagasabb az integráltan oktatott sajátos nevelési igényű tanulók aránya: 13,27 %. A többi iskolában 0,00 és 12,57 % között van ez az arány.

A tanulók 38,83 %-a hátrányos helyzetű a Klebelsberg Intézményfenntartó Központ iskoláiban, ezt meghaladó az arányuk további 7 feladatellátási helyen. A legnagyobb HH arány a Kiskunlacháza-Áporka Társulás Általános Iskolája és Egységes Gyógypedagógiai Módszertani Intézménye (Tagiskola Speciális) feladatellátási helyen (77,27 %).

A halmozottan hátrányos helyzetű tanulóakra vonatkozóan a két szélsőérték: 1,05 és 36,36 %.

A bejáró tanulók száma 410 fő a tankerületben (a tanulók 13,74 %-a).

**154. Melléklet Tanulói létszámadatok I- Integráltan oktatott, HH és HHH tanulók**

7 összevont osztály van a tankerületben: összesen 58 tanulóval.

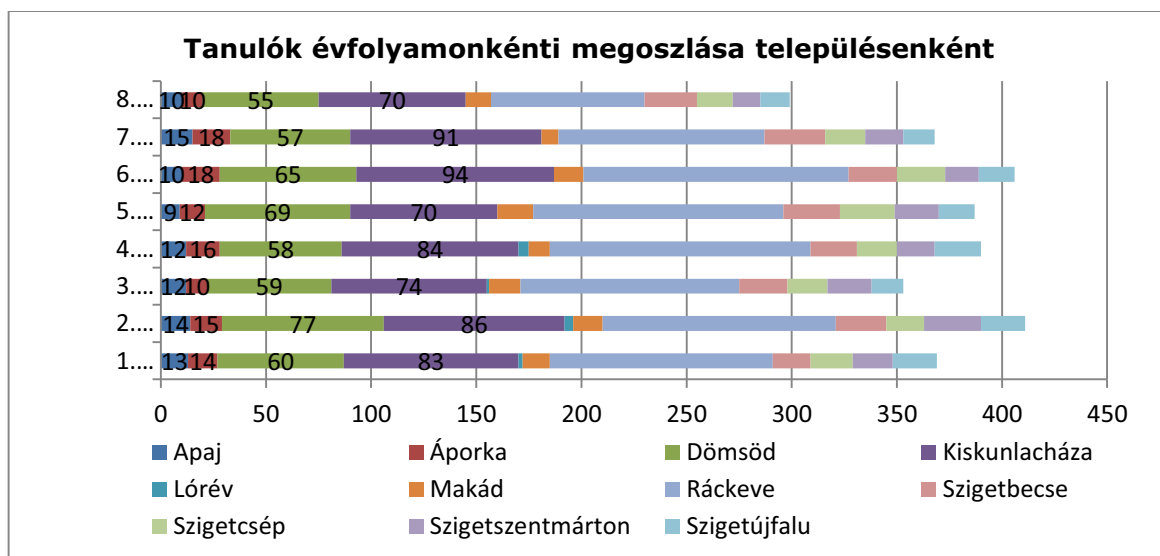
Iskolaotthonos osztály Ráckeve iskoláiban működik, 11 osztályba 262 tanuló jár.

**155. Melléklet Tanulói létszámadatok**

7 településen 5 intézményben összesen 735 tanuló vesz részt nemzetiségi német és szerb nyelvoktatásban: szerb anyanyelvi és német anyanyelvi és nyelvoktató és program szerint.

A tanulók évfolyamonkénti, azon belül településenkénti megoszlását mutatja az alábbi diagram.

249. Táblázat Táblázat Tanulók évfolyamonkénti megoszlása településenként



250. Táblázat

(Forrás: KIRSTAT 2012.)

**156. Melléklet Tanulói létszámadatok III.**

Az egy osztályra jutó tanulólétszám a tankerület intézményeiben 19,62.

A tankerület intézményeiben az egy fő munkaviszonyú pedagógusra jutó tanulólétszám 11,56. Az épületkapacitás kihasználtsága 75,72 % a tankerületben.

A Klebelsberg Intézményfenntartó Központ intézményeiben a megoszlás 32 % és 100 % között van feladatellátási helyenként.

### 157.Melléklet Kihasznátsági mutatók

36 szaktanterem található a tankerületben.

A tornatermek száma 6, a tornaszobáké 10. Nyolc intézménynek nincs tornaterme. Két intézmény nem rendelkezik sem tornateremmel, sem tornaszobával.

### 158.Melléklet Épületjellemzők

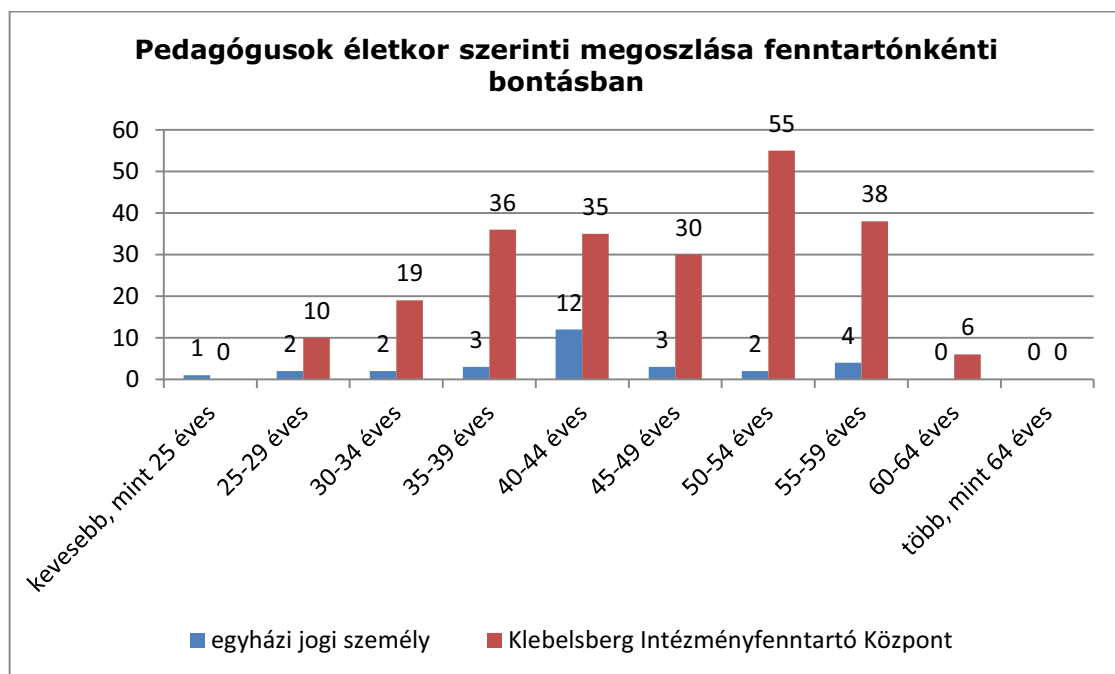
A tankerületben alkalmazott 258 pedagógusból 246 fő teljes munkaidőben foglalkoztatott, 12 fő részmunkaidős. 1 fő kivételével valamennyien rendelkeznek pedagógus végzettséggel. Az óraadók száma 5 fő. 6 alkalmazottat foglalkoztatnak teljes, 1 főt részmunkaidőben nevelő és oktató munkát közvetlenül segítő munkakörben.

### 159.Melléklet Pedagógus létszámadatok

A tankerületben az 55 évesnél idősebb pedagógusok száma: 48 fő.

A 30 évesnél fiatalabb pedagógusok száma 13 fő.

251. Táblázat Táblázat Pedagógusok életkor szerinti megoszlása fenntartónkénti bontásban

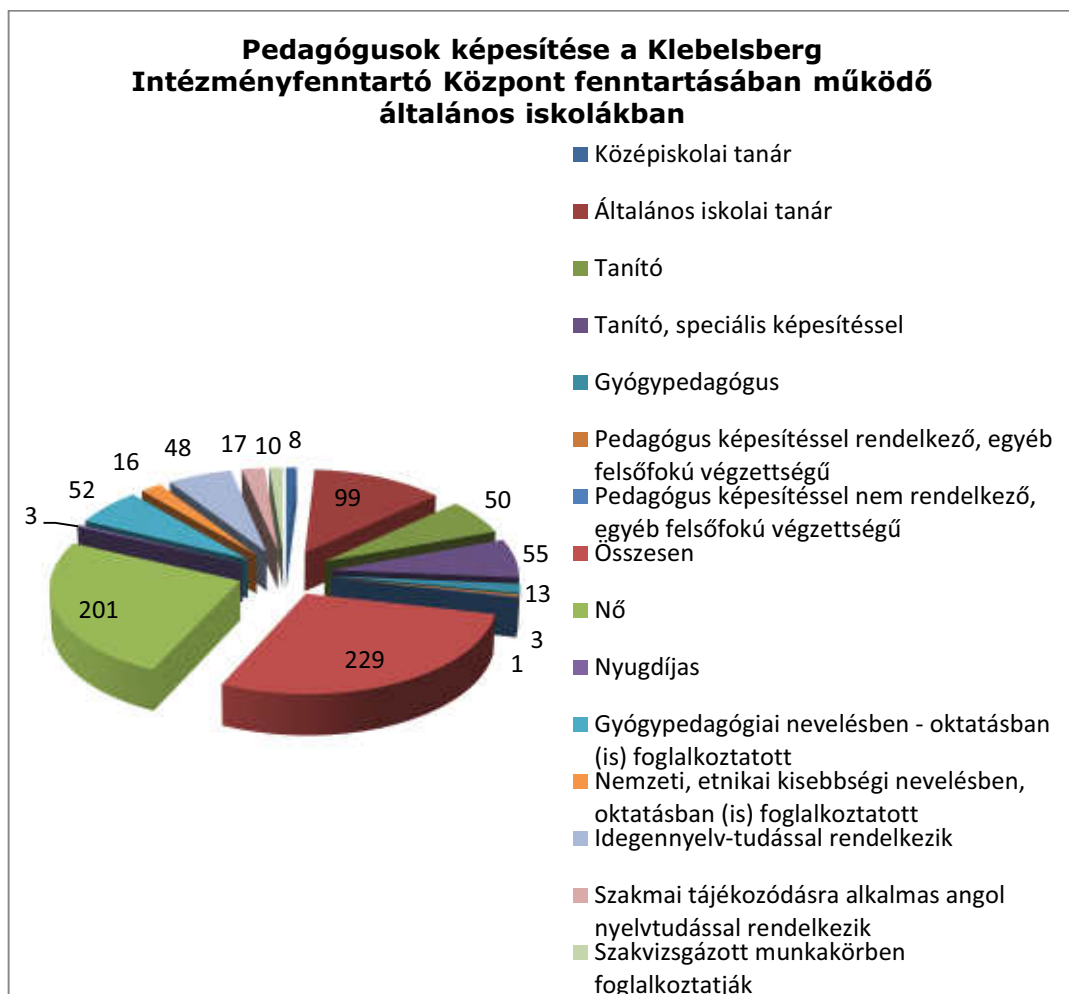


252. Táblázat

(Forrás: KIRSTAT 2012.)

Képesítése alapján a pedagógusok 43,02 %-a általános iskolai tanár, 45,34 %-a tanító, közülük 47,86 % rendelkezik speciális szakképesítéssel, 4,26 % középiskolai tanár, 5,05 % gyógypedagógus. A nők száma: 201.

253. Táblázat Táblázat Pedagógusok képzése a KIK fenntartásában működő általános iskolákban



254. Táblázat

(Forrás: KIRSTAT 2012.)

## 160. Melléklet Pedagógus létszámadatok

### 1.1.1.32. Szentendre tankerület

A tankerület 12 településén 6118 tanuló 22 köznevelési intézmény, 22 feladatellátási helyén vesz részt általános iskolai nevelés-oktatásban. A tankerület általános iskolai feladatellátásában Klebelsberg Intézményfenntartó Központ által fenntartott intézményeken kívül 1 egyházi fenntartású intézmény vesz részt 440 tanuló ellátva, 3 magán fenntartású intézményben 342 tanuló tanul.

255. Táblázat *Szentendrejárára vonatkozó áttekintő adatok*

| Település         | Állami fenntartású intézmény (KLIK) |                    | Állami fenntartású intézmény (egyéb) |                    | Egyházi fenntartású intézmény |                    | Magán fenntartású intézmény |                    |
|-------------------|-------------------------------------|--------------------|--------------------------------------|--------------------|-------------------------------|--------------------|-----------------------------|--------------------|
|                   | FEH-ek száma (db)                   | tanulók száma (fő) | FEH-ek száma (db)                    | tanulók száma (fő) | FEH-ek száma (db)             | tanulók száma (fő) | FEH-ek száma (db)           | tanulók száma (fő) |
| Budakalász        | 2                                   | 796                | 0                                    | 0                  | 0                             | 0                  | 0                           | 0                  |
| Csobánka          | 1                                   | 45                 | 0                                    | 0                  | 0                             | 0                  | 0                           | 0                  |
| Dunabogdány       | 1                                   | 199                | 0                                    | 0                  | 0                             | 0                  | 0                           | 0                  |
| Kisoroszi         | 1                                   | 22                 | 0                                    | 0                  | 0                             | 0                  | 0                           | 0                  |
| Leányfalu         | 1                                   | 276                | 0                                    | 0                  | 0                             | 0                  | 0                           | 0                  |
| Pilisszentkereszt | 1                                   | 116                | 0                                    | 0                  | 0                             | 0                  | 0                           | 0                  |
| Pilisszentlászló  | 0                                   | 0                  | 0                                    | 0                  | 0                             | 0                  | 1                           | 177                |
| Pomáz             | 3                                   | 1105               | 0                                    | 0                  | 0                             | 0                  | 0                           | 0                  |
| Szentendre        | 5                                   | 2049               | 0                                    | 0                  | 1                             | 440                | 2                           | 165                |
| Szigetmonostor    | 1                                   | 248                | 0                                    | 0                  | 0                             | 0                  | 0                           | 0                  |
| Tahitófalu        | 1                                   | 303                | 0                                    | 0                  | 0                             | 0                  | 0                           | 0                  |
| Visegrád          | 1                                   | 177                | 0                                    | 0                  | 0                             | 0                  | 0                           | 0                  |

(Forrás: KIRSTAT 2012.)

A tankerületben a településeken lévő állami intézmények maximális férőhelye összesen 6579. A településeken lévő állami intézményben ellátottak száma 4447, a kihasználtság 67,59 %-os. Az egyházi fenntartásában lévő intézményekben ellátott tanulók száma: 440.

### 161.Melléklet Településenkénti kapacitás adatok

2013. január 1-én 18 intézmény került át a Klebelsberg Intézményfenntartó Központ fenntartásába, ezt megelőzően települési önkormányzatok fenntartásában voltak.

256. Táblázat *Általános iskolai tanulók száma településenként*

| Település neve | Fenntartó típusa               | Általános iskolai tanulók száma | Állami (KIK) Általános iskolai feladatellátási helyek száma |
|----------------|--------------------------------|---------------------------------|---|
| Budakalász     | Klebelsberg Intézményfenntartó | 796                             | 2   |

| Település neve    | Fenntartó típusa                       | Általános iskolai tanulók száma | Állami (KIK) Általános iskolai feladatellátási helyek száma |
|-------------------|--|---------------------------------|---|
|                   | Központ                                |                                 |   |
| Csobánka          | Klebelsberg Intézményfenntartó Központ | 45                              | 1   |
| Dunabogdány       | Klebelsberg Intézményfenntartó Központ | 199                             | 1   |
| Kisoroszi         | Klebelsberg Intézményfenntartó Központ | 22                              | 1   |
| Leányfalu         | Klebelsberg Intézményfenntartó Központ | 276                             | 1   |
| Pilisszentkereszt | Klebelsberg Intézményfenntartó Központ | 116                             | 1   |
| Pilisszentlászló  | egyesület                              | 177                             | 1   |
| Pomáz             | Klebelsberg Intézményfenntartó Központ | 1105                            | 3   |
| Szentendre        | alapítvány                             | 90                              | 1   |
| Szentendre        | egyházi jogi személy                   | 440                             | 1   |
| Szentendre        | Klebelsberg Intézményfenntartó Központ | 2049                            | 5   |
| Szentendre        | közhasznú egyesület                    | 75                              | 1   |
| Szigetmonostor    | Klebelsberg Intézményfenntartó Központ | 248                             | 1   |
| Tahitófalu        | Klebelsberg Intézményfenntartó Központ | 303                             | 1   |
| Visegrád          | egyesület                              | 0                               | 1   |
| Visegrád          | Klebelsberg Intézményfenntartó Központ | 177                             | 1   |

Az integráltan oktatottak aránya: 1,69 %, a hátrányos helyzetű tanulók aránya 13,72 %, a halmozottan hátrányos helyzetű tanulóké 1,71%.

A Klebelsberg Intézményfenntartó Központ fenntartásában lévő intézményekben a hátrányos helyzetű tanulók aránya 15,47 %, a halmozottan hátrányos helyzetű tanulóké 1,93 %, az egyházi fenntartású intézményekben 3,18 %, illetve 0,45%, a magán fenntartású intézményekben hátrányos helyzetű tanuló nincs.

257. Táblázat Tanulói létszámadatok fenntartó típusonként

| Fenntartó típusa |  | Tanulók száma | Integráltan oktatott tanulók | Hátrányos helyzetű tanulók | Halmozottan hátrányos helyzetű tanulók | Fő munkaviszonyú pedagógusok száma | Osztályok száma | Integráltan oktatott tanulók aránya | Hátrányos helyzetű tanulók aránya | Halmozottan hátrányos helyzetű tanulók aránya |
|------------------|--|---------------|------------------------------|----------------------------|--|------------------------------------|-----------------|-------------------------------------|-----------------------------------|---|
| állami           | Klebelsberg Intézményfenntartó Központ | 5336          | 104                          | 826                        | 103                                    | 482                                | 241             | 1,95%                               | 15,48%                            | 1,93%   |
| egyház           | egyházi jogi személy                   | 440           | 0                            | 14                         | 2                                      | 34                                 | 18              | 0,00%                               | 3,18%                             | 0,45%   |
| magán            | alapítvány                             | 90            | 0                            | 0                          | 0                                      | 14                                 | 8               | 0,00%                               | 0,00%                             | 0,00%   |



|       |                        |     |   |   |   |    |   |       |       |       |
|-------|------------------------|-----|---|---|---|----|---|-------|-------|-------|
| magán | egyesület              | 177 | 0 | 0 | 0 | 20 | 8 | 0,00% | 0,00% | 0,00% |
| magán | közhasznú<br>egyesület | 75  | 0 | 0 | 0 | 18 | 8 | 0,00% | 0,00% | 0,00% |

Forrás: KIRSTAT 2012.)

A Dunabogdányi Általános Iskola Grund- und Hauptschule és Alapfokú Művészetoktatási Intézmény dunabogdányi tagintézményében a legmagasabb az integráltan oktatott sajátos nevelési igényű tanulók száma és aránya: 11 fő 5,53 %. A többi iskolában 0,00 és 4,62 % között van az arányuk.

A tanulók 15,47 %-a hátrányos helyzetű a Klebelsberg Intézményfenntartó Központ iskoláiban. Ezt meghaladó az arányuk a visegrádi Áprily Lajos Általános Iskola, Alapfokú Művészetoktatási Intézmény és Egységes Pedagógiai Szakszolgálatban (19,77%), a Pilisszentkereszt Szlovák Nemzetiségi Általános Iskola Slovenská národnostná škola Mlynky tagintézményben (24,14%), a pomázi Német Nemzetiségi Általános Iskolában (26,06 %), a pomázi Sashegyi Sándor Általános Iskola, Művészeti Szakközépiskola és Szakiskolában (26,13%), a szigetmonostori Zöldsziget Körzeti Általános Iskola, Alapfokú Művészetoktatási Intézményben (33,47%), a szentendrei Cházár András Óvoda, Általános Iskola, Szakiskola, Speciális Szakiskola, Készségfejlesztő Speciális Szakiskola, Diákotthon és Pedagógiai Szakszolgálatban (55,00%).

A legmagasabb a hátrányos helyzetű tanulók aránya a Csobánkai Községi Műhelyben (88,89 %)

A halmozottan hátrányos helyzetű tanulók az aránya 0,00 és 84,44 % között változik.

A bejáró tanulók száma 1189 fő a tankerületben (a tanulók 19,43 %-a).

#### 162.Melléklet Tanulói létszámadatok I- Integráltan oktatott, HH és HHH tanulók

8 összevont osztály van a tankerületben: összesen 88 tanulóval.

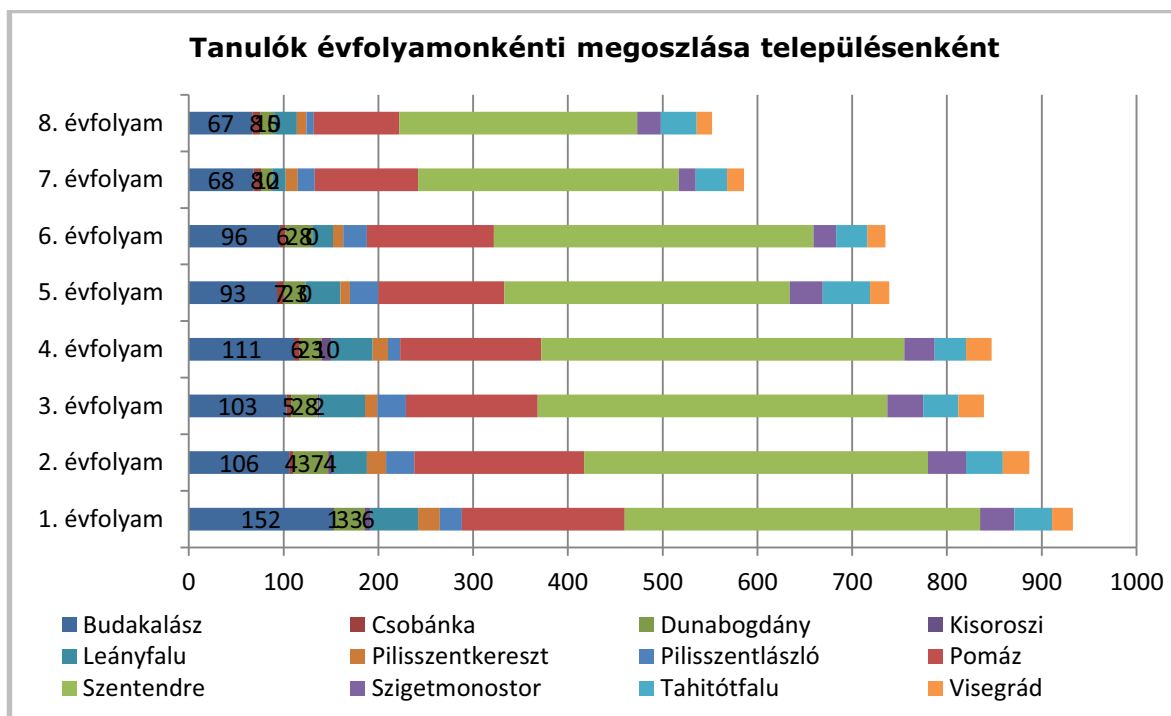
Iskolaotthonos osztály Leányfalu, Pomáz és Szentendre iskoláiban működik, 21 osztályban 568 tanuló jár.

#### 163.Melléklet Tanulói létszámadatok

8 településen, 8 intézményben, 8 feladatellátási helyen összesen 1106 tanuló vesz részt nemzetiségi nyelvoktatásban: Budakalászon, Dunabogdányban, Kisorosziban, Pomázon és Visegrádon nyelvoktató német, Csobánkán roma/cigány nemzetiségi, Pilisszentkeresztben és Pilisszentlászlón nyelvoktató szlovák program szerint.

A tanulók évfolyamonkénti, azon belül településenkénti megoszlását mutatja az alábbi diagram.

258. Táblázat Táblázat Tanulók évfolyamonkénti megoszlása településenként



259. Táblázat

(Forrás: KIRSTAT 2012.)

#### 164.Melléklet Tanulói létszám adatok III.

Az egy osztályra jutó tanulólétszám a tankerület intézményeiben 21,61. Az egyházi intézményekben átlagosan 24,44, magán fenntartású intézményekben 14,25, míg az állami intézményekben 22,14.

A tankerület intézményeiben az egy fő munkaviszonyú pedagógusra jutó tanulólétszám 10,77. Az állami fenntartású intézményekben ez a mutató 11,07, magán fenntartású intézményekben 6,57, az egyházi intézményekben 12,94.

Az épületkapacitás kihasználtsága 80,71 % a tankerületben. A Klebelsberg Intézményfenntartó Központ intézményeiben ez a mutató 20 és 96 % között van feladatellátási helyenként.

#### 165.Melléklet Kihhasználtsági mutatók

A szaktantermek száma a tankerületben 58. A tornatermek száma 12, a tornaszobáké 11. Nem rendelkezik egyikkel sem a szentendrei "Agy Tanoda" Magyar- Angol Két Tanítási Nyelvű Általános Iskola, a Dunakanyar Általános Iskola, és a Cházár András Óvoda, Általános Iskola, Szakiskola, Speciális Szakiskola, Készségfejlesztő Speciális Szakiskola, Diákotthon és

Pedagógiai Szakszolgálat. A többi intézményben vagy tortaterem van, vagy tornaszoba került kialakításra, vagy mindkettő megtalálható.

#### 166.Melléklet Épületjellemzők

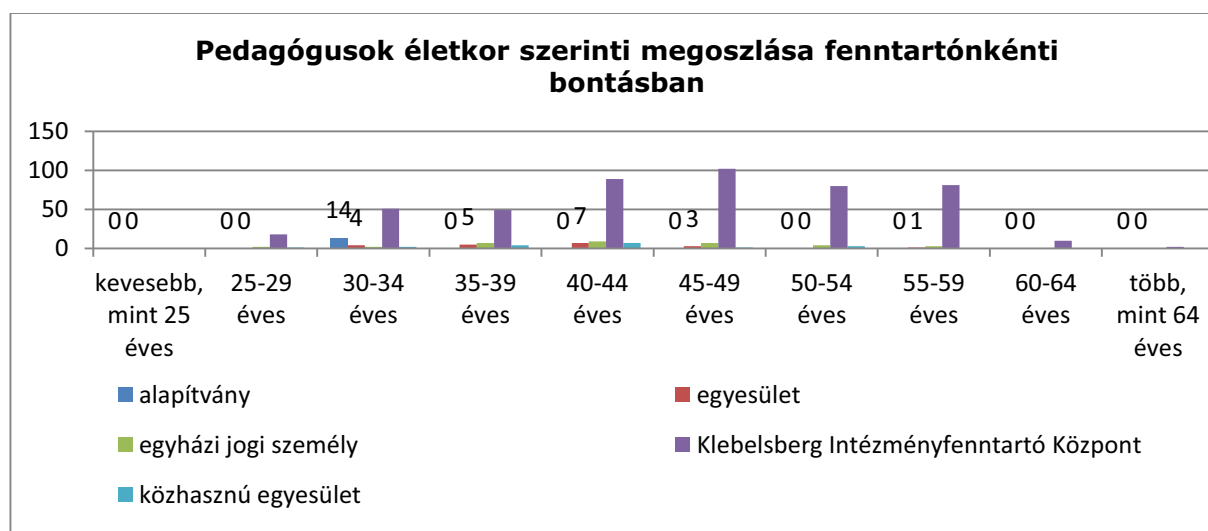
A tankerületben alkalmazott 568 pedagógusból 487 fő teljes munkaidőben foglalkoztatott, 81 fő részmunkaidős. 2 fő kivételével valamennyien rendelkeznek pedagógus végzettséggel. Az óraadók száma 18 fő. 5 alkalmazottat foglalkoztatnak teljes, 9 főt részmunkaidőben nevelő és oktató munkát közvetlenül segítő munkakörben.

#### 167.Melléklet Pedagógus létszámadatok

A tankerületben az 55 évesnél idősebb pedagógusok száma: 97; ebből állami fenntartású intézményekben 94, egyházi intézményekben 3 fő.

A 30 évesnél fiatalabb pedagógusok száma 44 fő.

260. Táblázat Táblázat Pedagógusok életkor szerinti megoszlása fenntartónkénti bontásban

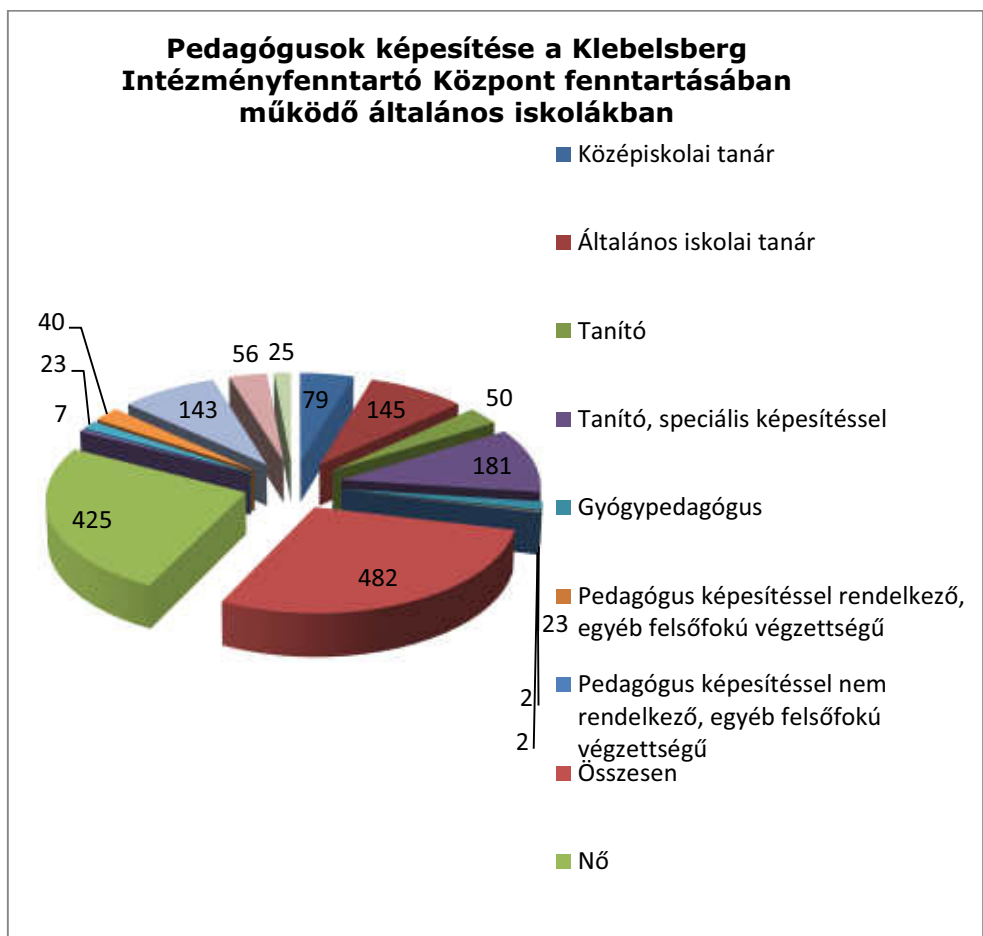


261. Táblázat

(Forrás: KIRSTAT 2012.)

Képesítése alapján a pedagógusok 30,80 %-a általános iskolai tanár, 13,55 %-a tanító, közülük 78,96 % rendelkezik speciális szakképesítéssel, 15,66 % középiskolai tanár, 4,04 % gyógypedagógus.

262. Táblázat Táblázat Pedagógusok képzése a KIK fenntartásában működő általános iskolákban



263. Táblázat

(Forrás: KIRSTAT 2012.)

### 168. Melléklet Pedagógus létszámadatok

### 1.1.1.33. Szigetszentmiklós tankerület

A tankerület 9 településén 8367 tanuló 16 köznevelési intézmény, 18 feladatellátási helyén vesz részt általános iskolai nevelés-oktatásban. A tankerület általános iskolai feladatellátásában Klebelsberg Intézményfenntartó Központ által fenntartott intézményeken kívül 2 egyházi fenntartású intézmény vesz részt 483 tanulót ellátva és 1 magán fenntartású intézményben 7 tanuló tanul.

264. Táblázat Szigetszentmiklósjárásra vonatkozó áttekintő adatok

| Település         | Állami fenntartású intézmény (KLIK) |                    | Állami fenntartású intézmény (egyéb) |                    | Egyházi fenntartású intézmény |                    | Magán fenntartású intézmény |                    |
|-------------------|-------------------------------------|--------------------|--------------------------------------|--------------------|-------------------------------|--------------------|-----------------------------|--------------------|
|                   | FEH-ek száma (db)                   | tanulók száma (fő) | FEH-ek száma (db)                    | tanulók száma (fő) | FEH-ek száma (db)             | tanulók száma (fő) | FEH-ek száma (db)           | tanulók száma (fő) |
| Délegyháza        | 1                                   | 181                | 0                                    | 0                  | 0                             | 0                  | 0                           | 0                  |
| Dunaharaszti      | 3                                   | 1573               | 0                                    | 0                  | 0                             | 0                  | 0                           | 0                  |
| Dunavarsány       | 1                                   | 627                | 0                                    | 0                  | 0                             | 0                  | 0                           | 0                  |
| Halásztelek       | 1                                   | 529                | 0                                    | 0                  | 1                             | 360                | 0                           | 0                  |
| Majosháza         | 0                                   | 0                  | 0                                    | 0                  | 1                             | 123                | 0                           | 0                  |
| Szigethalom       | 4                                   | 1115               | 0                                    | 0                  | 0                             | 0                  | 0                           | 0                  |
| Szigetszentmiklós | 3                                   | 2476               | 0                                    | 0                  | 0                             | 0                  | 0                           | 0                  |
| Taksony           | 1                                   | 616                | 0                                    | 0                  | 0                             | 0                  | 0                           | 0                  |
| Tököl             | 2                                   | 760                | 0                                    | 0                  | 0                             | 0                  | 1                           | 7                  |

(Forrás: KIRSTAT 2012.)

A tankerületben a településeken lévő állami intézmények maximális férőhelye összesen 8889. A településeken lévő állami intézményben ellátottak száma 7877, a kihasználtság 88,61 %. Az egyházi fenntartásában lévő intézményekben ellátott tanulók száma: 483.

### 169.Melléklet Településenkénti kapacitás adatok

Az integráltan oktatottak aránya: 2,39 %. a hátrányos helyzetű tanulók aránya 19,80 %, a halmozottan hátrányos helyzetű tanulóké 2,62%.

A Klebelsberg Intézményfenntartó Központ fenntartásában lévő intézményekben a hátrányos helyzetű tanulók aránya 19,82 %, a halmozottan hátrányos helyzetű tanulóké 2,79 %, az egyházi fenntartású intézményekben 18,21 %, illetve 0%.

265. Táblázat *Általános iskolai tanulók száma településenként*

| Település neve    | Fenntartó típusa                       | Általános iskolai tanulók száma | Állami (KIK) Általános iskolai feladatellátási helyek száma |
|-------------------|--|---------------------------------|---|
| Délegyháza        | Klebelsberg Intézményfenntartó Központ | 181                             | 1   |
| Dunaharaszti      | Klebelsberg Intézményfenntartó Központ | 1573                            | 3   |
| Dunavarsány       | Klebelsberg Intézményfenntartó Központ | 627                             | 1   |
| Halásztelek       | egyházi jogi személy                   | 360                             | 2   |
| Halásztelek       | Klebelsberg Intézményfenntartó Központ | 529                             | 1   |
| Majosháza         | egyházi jogi személy                   | 123                             | 1   |
| Szigethalom       | Klebelsberg Intézményfenntartó Központ | 1115                            | 4   |
| Szigetszentmiklós | Klebelsberg Intézményfenntartó Központ | 2476                            | 3   |
| Taksony           | Klebelsberg Intézményfenntartó Központ | 616                             | 1   |
| Tököl             | Klebelsberg Intézményfenntartó Központ | 760                             | 2   |
| Tököl             | korlátolt felelősségű társaság         | 7                               | 1   |

A Bocskai István Református Oktatási Központ - Óvoda, Általános Iskola, Gimnázium, Szakközépiskola, Szakiskola, Alapfokú Művészeti Iskola és Kollégium halásztelki tagintézményében a legmagasabb az integráltan oktatót sajátos nevelési igényű tanulók száma és aránya: 21 fő 5,83 %. A többi iskolában 0 és 4,88 % között van az arányuk.

A tanulók 19,82 %-a hátrányos helyzetű a Klebelsberg Intézményfenntartó Központ iskoláiban. Ezt meghaladó az arányuk a dunavarsányi Árpád Fejedeleme Általános Iskolában (46,09%), a Majosházi Református Általános Iskola (41,47%), a délegyházi Hunyadi János Általános Iskola és Könyvtárban (35,36%), a szigethalmi Szent István Általános Iskolában (32,81%), a dunaharaszti II. Rákóczi Ferenc Általános Iskolában (26,94%), a szigetszentmiklósi Kardos István Általános Iskola és Közgazdasági Szakközépiskolában (26,83%), a szigethalmi Gróf Széchenyi István Általános Iskolában (25,70%) és a tökői Weöres Sándor Általános Iskolában (20,00%) .

A legmagasabb a hátrányos helyzetű tanulók aránya a tökői Pannon Oktatási Központ Gimnázium, Általános és Szakképző Iskola, Pedagógiai Szakszolgálatban (100,00 %),

A halmozottan hátrányos helyzetű tanulók az aránya 0,00 és 19,34 % között változik.

A bejáró tanulók száma 844 fő a tankerületben (a tanulók 10,08 %-a).

266. Táblázat *Tanulói létszámadatok fenntartó típusonként*

| Fenntartó típusa |   | Tanuló<br>k<br>száma | Integrálta<br>n<br>oktatott<br>tanulók | Hátrány<br>os<br>helyzetű<br>tanulók | Halmazott<br>an<br>hátrányos<br>helyzetű<br>tanulók | Fő<br>munkaviszon<br>yú<br>pedagógusok<br>száma | Osztályo<br>k száma | Integrálta<br>n<br>oktatott<br>tanulók<br>aránya | Hátrány<br>os<br>helyzetű<br>tanulók<br>aránya | Halmazott<br>an<br>hátrányos<br>helyzetű<br>tanulók<br>aránya |
|------------------|---|----------------------|--|--------------------------------------|---|---|---------------------|--|--|---|
| állami           | Klebelsberg<br>Intézményfenntar<br>tó Központ | 7877                 | 173                                    | 1562                                 | 220   | 1026  | 340                 | 2,20%  | 19,83%   | 2,79%   |
| egyhá<br>z       | egyházi jogi<br>személy                       | 483                  | 27                                     | 88                                   | 0   | 44  | 24                  | 5,59%  | 18,22%   | 0,00%   |

(Forrás: KIRSTAT 2012.)

15 összevont osztály van a tankerületben: összesen 126 tanulóval.

Iskolaotthonos osztály Dunavarsány, Halásztelek, Szigethalom, Szigetszentmiklós és Taksony iskoláiban működik, 20 osztályba 488 tanuló jár.

**170.**Melléklet Tanulói létszámadatok I- Integráltan oktatott, HH és HHH tanulók

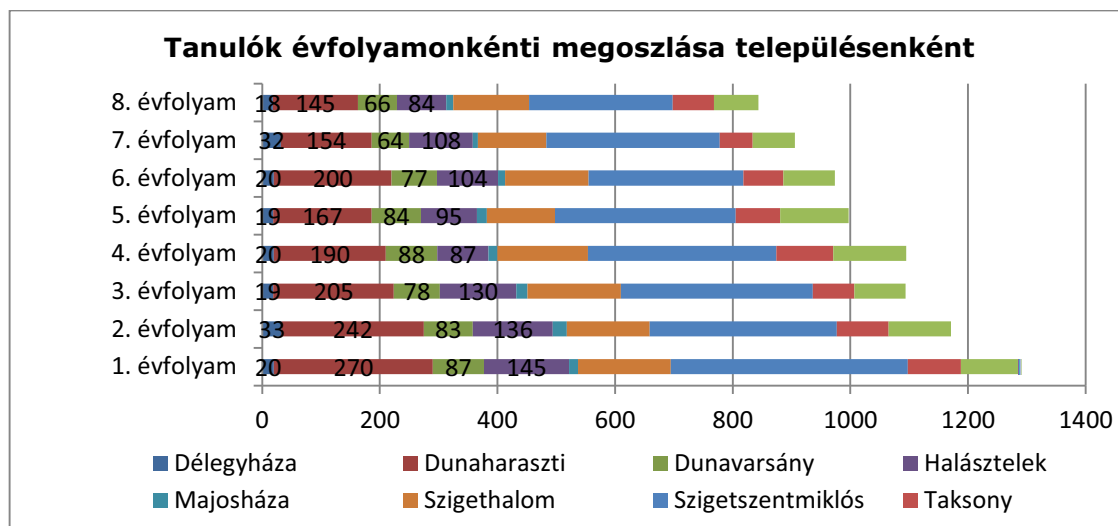
4 településen, 5 intézményben, 8 feladatellátási helyen összesen 1798 tanuló vesz részt nemzetiségi nyelvoktatásban: Dunaharasztiiban és Dunavarsányban nyelvoktató német, Taksonyban kétnyelvű német és nyelvoktató német, Tökölön nyelvoktató horvát és nyelvoktató német program szerint.

**171.**Melléklet Tanulói létszámadatok

A tanulók évfolyamonkénti, azon belül településenkénti megoszlását mutatja az alábbi diagram.

267. Táblázat *Tanulók évfolyamonkénti megoszlása településenként*

268. Táblázat



(Forrás: KIRSTAT 2012.)

**172. Melléklet Tanulói létszámadatok III.**

Az egy osztályra jutó tanulólétszám a tankerület intézményeiben 22,92. Az egyházi intézményekben átlagosan 20,12, míg az állami intézményekben 23,12.

A tankerület intézményeiben az egy fő munkaviszonyú pedagógusra jutó tanulólétszám 12,82. Az állami fenntartású intézményekben az egy fő munkaviszonyú pedagógusra jutó tanulólétszám 12,95, az egyházi intézményekben ez a szám alacsonyabb, 10,97.

Az épületkapacitás kihasználtsága 86,95 % a tankerületben. A Klebelsberg Intézményfenntartó Központ intézményeiben ez a mutató 63 és 110 % között van feladatellátási helyenként.

**173. Melléklet Kihasználtsági mutatók**

A szaktantermek száma a tankerületben 61. A tornatermek száma 17, a tornaszobáké 14. Nem rendelkezik egyikkel sem a Szent István Általános Iskola Szigethalmon. A többi intézményben vagy tortaterem van, vagy tornaszoba került kialakításra, vagy mindkettő megtalálható.

**174. Melléklet Épületjellemzők**

A tankerületben alkalmazott 652 pedagógusból 622 fő teljes munkaidőben foglalkoztatott, 30 fő részmunkaidős. 2 fő kivételével valamennyien rendelkeznek pedagógus végzettséggel. Az óraadók száma 8 fő. 12 alkalmazottat foglalkoztatnak teljes, 5 főt részmunkaidőben nevelő és oktató munkát közvetlenül segítő munkakörben.

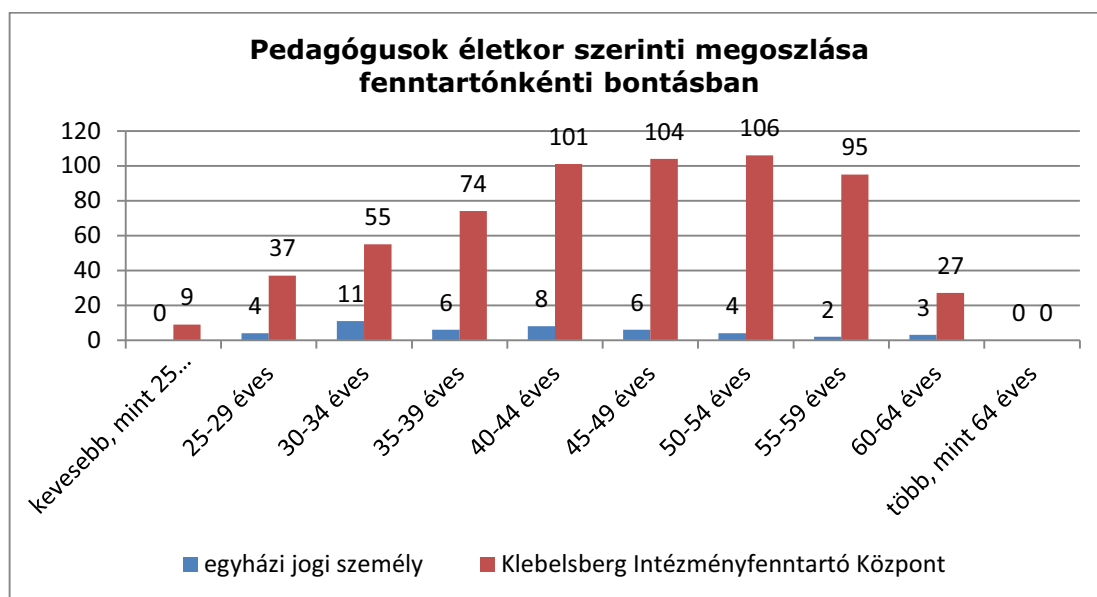
**175. Melléklet Pedagógus létszámadatok**



A tankerületben az 55 évesnél idősebb pedagógusok száma: 127; ebből állami fenntartású intézményekben 122, egyházi intézményekben 5 fő.

A 30 évesnél fiatalabb pedagógusok száma 50 fő.

269. Táblázat Táblázat Pedagógusok életkor szerinti megoszlása fenntartónkénti bontásban

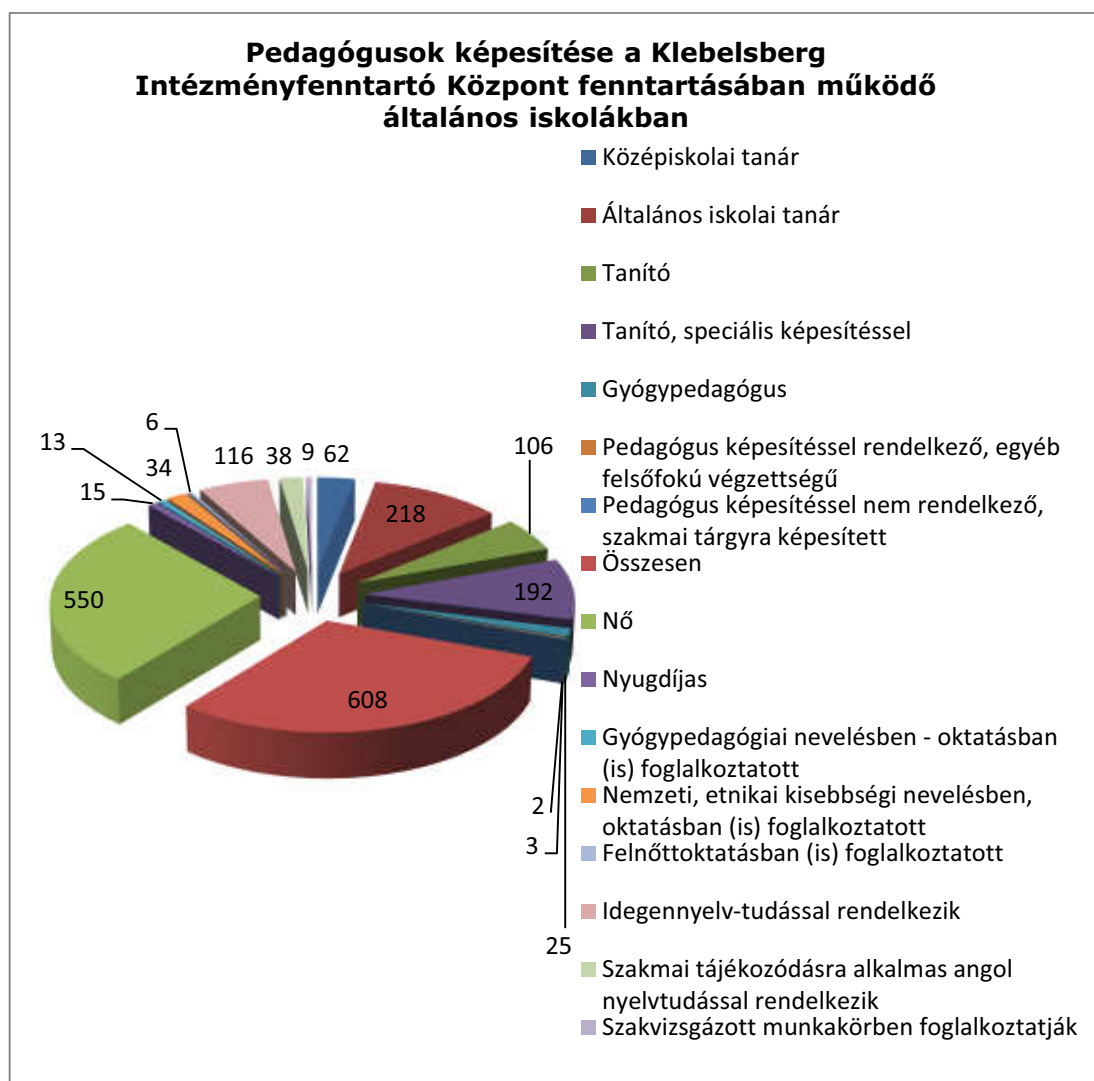


270. Táblázat

(Forrás: KIRSTAT 2012.)

Képesítése alapján a pedagógusok 36,04 %-a általános iskolai tanár, 19,63 %-a tanító, közülük 52,89 % rendelkezik speciális szakképesítéssel, 10,27 % középiskolai tanár, 3,83 % gyógypedagógus.

271. Táblázat Táblázat Pedagógusok képzése a KIK fenntartásában működő általános iskolákban



272. Táblázat

(Forrás: KIRSTAT 2012.)

# 176. Melléklet Pedagógus létszámadatok

#### 1.1.1.34. Szob tankerület

A tankerület 13 településén 1741 tanuló 7 köznevelési intézmény, 14 feladatellátási helyén vesz részt általános iskolai nevelés-oktatásban. A tankerület általános iskolai feladatellátásában Klebelsberg Intézményfenntartó Központ által fenntartott intézményeken kívül 1 egyházi fenntartású intézmény vesz részt 224 tanulót ellátva és 1 magán fenntartású intézményben 27 tanuló tanul.

273. Táblázat Szobjáráásra vonatkozó áttekintő adatok

| Település     | Állami fenntartású intézmény (KLIK) |                    | Állami fenntartású intézmény (egyéb) |                    | Egyházi fenntartású intézmény |                    | Magán fenntartású intézmény |                    |
|---------------|-------------------------------------|--------------------|--------------------------------------|--------------------|-------------------------------|--------------------|-----------------------------|--------------------|
|               | FEH-ek száma (db)                   | tanulók száma (fő) | FEH-ek száma (db)                    | tanulók száma (fő) | FEH-ek száma (db)             | tanulók száma (fő) | FEH-ek száma (db)           | tanulók száma (fő) |
| Bernecebaráti | 1                                   | 157                | 0                                    | 0                  | 0                             | 0                  | 0                           | 0                  |
| Kemence       | 1                                   | 21                 | 0                                    | 0                  | 0                             | 0                  | 0                           | 0                  |
| Kismaros      | 1                                   | 170                | 0                                    | 0                  | 0                             | 0                  | 0                           | 0                  |
| Kóspallag     | 1                                   | 14                 | 0                                    | 0                  | 0                             | 0                  | 0                           | 0                  |
| Letskés       | 1                                   | 124                | 0                                    | 0                  | 0                             | 0                  | 0                           | 0                  |
| Márianosztra  | 1                                   | 73                 | 0                                    | 0                  | 0                             | 0                  | 1                           | 27                 |
| Nagybörzsöny  | 1                                   | 21                 | 0                                    | 0                  | 0                             | 0                  | 0                           | 0                  |
| Nagymaros     | 1                                   | 299                | 0                                    | 0                  | 0                             | 0                  | 0                           | 0                  |
| Szob          | 1                                   | 228                | 0                                    | 0                  | 0                             | 0                  | 0                           | 0                  |
| Szokolya      | 1                                   | 147                | 0                                    | 0                  | 0                             | 0                  | 0                           | 0                  |
| Vámosmikola   | 1                                   | 125                | 0                                    | 0                  | 0                             | 0                  | 0                           | 0                  |
| Verőce        | 0                                   | 0                  | 0                                    | 0                  | 1                             | 224                | 0                           | 0                  |
| Zebegény      | 1                                   | 111                | 0                                    | 0                  | 0                             | 0                  | 0                           | 0                  |

(Forrás: KIRSTAT 2012.)

A tankerületben a településeken lévő állami intézmények maximális férőhelye összesen 2006. A településeken lévő állami intézményben ellátottak száma 1490, a kihasználtság 74,27 %. Az egyházi fenntartásában lévő intézményekben ellátott tanulók száma: 224.

#### 177.Melléklet Településenkénti kapacitás adatok

2013. január 1-én 12 intézmény került át a Klebelsberg Intézményfenntartó Központ fenntartásába, ezt megelőzően települési önkormányzatok fenntartásában voltak.

274. Táblázat *Általános iskolai tanulók száma településenként*

| Település neve | Fenntartó típusa                       | Általános iskolai tanulók száma | Állami (KIK) Általános iskolai feladatellátási helyek száma |
|----------------|--|---------------------------------|---|
| Bernecebaráti  | Klebelsberg Intézményfenntartó Központ | 157                             | 1   |
| Kemence        | Klebelsberg Intézményfenntartó Központ | 21                              | 1   |
| Kismaros       | Klebelsberg Intézményfenntartó Központ | 170                             | 1   |
| Kóspallag      | Klebelsberg Intézményfenntartó Központ | 14                              | 1   |
| Letkés         | Klebelsberg Intézményfenntartó Központ | 124                             | 1   |
| Márianosztra   | Klebelsberg Intézményfenntartó Központ | 73                              | 1   |
| Márianosztra   | korlátolt felelősségű társaság         | 27                              | 1   |
| Nagybörzsöny   | Klebelsberg Intézményfenntartó Központ | 21                              | 1   |
| Nagymaros      | Klebelsberg Intézményfenntartó Központ | 299                             | 1   |
| Szob           | Klebelsberg Intézményfenntartó Központ | 228                             | 1   |
| Szokolya       | Klebelsberg Intézményfenntartó Központ | 147                             | 1   |
| Vámosmikola    | Klebelsberg Intézményfenntartó Központ | 125                             | 1   |
| Verőce         | egyházi jogi személy                   | 224                             | 1   |
| Zebegény       | Klebelsberg Intézményfenntartó Központ | 111                             | 1   |

Az integráltan oktatottak aránya: 1,78 %. a hátrányos helyzetű tanulók aránya 26,24 %, a halmozottan hátrányos helyzetű tanulóké 4,02.

A Klebelsberg Intézményfenntartó Központ fenntartásában lévő intézményekben a hátrányos helyzetű tanulók aránya 25,97 %, a halmozottan hátrányos helyzetű tanulóké 3,62 %, az egyházi fenntartású intézményekben 19,19 %, illetve 7,14%.

275. Táblázat *Tanulói létszámadatok fenntartó típusonként*

| Fenntartó típusa |  | Tanulók száma | Integráltan oktatott tanulók | Hátrányos helyzetű tanulók | Halmozottan hátrányos helyzetű tanulók | Fő munkaviszonyú pedagógusok száma | Osztályok száma | Integráltan oktatott tanulók aránya | Hátrányos helyzetű tanulók aránya | Halmozottan hátrányos helyzetű tanulók aránya |
|------------------|--|---------------|------------------------------|----------------------------|--|------------------------------------|-----------------|-------------------------------------|-----------------------------------|---|
| állami           | Klebelsberg Intézményfenntartó Központ | 1490          | 23                           | 387                        | 54                                     | 157                                | 90              | 1,54%                               | 25,97%                            | 3,62%   |
| egyház           | egyházi jogi személy                   | 224           | 8                            | 43                         | 16                                     | 23                                 | 11              | 3,57%                               | 19,20%                            | 7,14%   |

A Géza Fejedelelem Református Általános Iskola, Óvoda és Bölcsőde verőcei tagintézményében a legmagasabb az integráltan oktatott sajátos nevelési igényű tanulók száma 8 fő, az integráltan oktatott sajátos nevelési igényű tanulók aránya pedig a Kemencei Általános Tagiskolában a legmagasabb: 4,76 %. A többi iskolában 0 és 3,57 % között van az arányuk.

A tanulók 25,97 %-a hátrányos helyzetű a Klebelsberg Intézményfenntartó Központ iskoláiban. Ezt meghaladó az arányuk a márianosztrai Virág Benedek Általános Tagiskolában (26,03%), a szobi Fekete István Általános Iskolában (29,82), a Letkési Árpád Fejedeleme Általános Tagiskolában (33,06%), a Kemencei Általános Tagiskolában (33,33 %), Bernecebaráti Általános Tagiskolában (34,39 %), a Vámosmikola Általános Tagiskolában (35,20%), a kóspallagi Fekete Imre Általános Tagiskolában (42,86%), Nagyörzsönyi Általános Tagiskolában (52,38).

A legmagasabb a hátrányos helyzetű tanulók arány az Általános iskola 1-8. Márianosztrai Fegyház és Börtönben ( 100,00 %)

A halmozottan hátrányos helyzetű tanulók az aránya 0,00 és 42,86 % között változik.

A bejáró tanulók száma 347 fő a tankerületben (a tanulók 19,93 %-a).

#### **178.**Melléklet Tanulói létszámadatok I- Integráltan oktatott, HH és HHH tanulók

5 összevont osztály van a tankerületben: összesen 75 tanulóval.

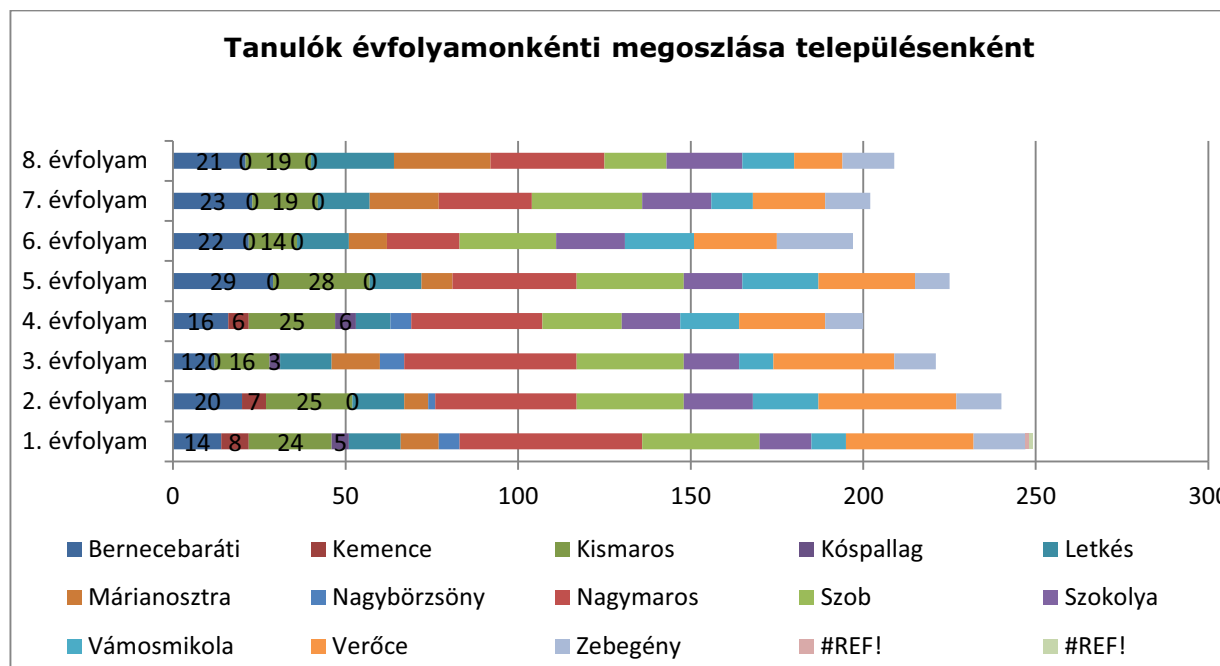
Iskolaotthonos osztály nem működik a tankerületben.

#### **179.**Melléklet Tanulói létszámadatok

5 településen, 4 intézményben, 5 feladatellátási helyen összesen 523 tanuló vesz részt nemzetiségi nyelvoktatásban: Kismaroson, Nagymaroson és Zebegényben nyelvoktató német, Márianosztrán nyelvoktató szlovák, Nagyörzsönyben kiegészítő nemzeti német program szerint.

A tanulók évfolyamonkénti, azon belül településenkénti megoszlását mutatja az alábbi diagram.

276. Táblázat *Tanulók évfolyamonkénti megoszlása településenként*



(Forrás: KIRSTAT 2012.)

**180. Melléklet Tanulói létszámadatok III.**

Az egy osztályra jutó tanulólétszám a tankerület intézményeiben 17,06. Az egyházi intézményekben átlagosan 20,36, míg az állami intézményekben 16,55.

A tankerület intézményeiben az egy fő munkaviszonyú pedagógusra jutó tanulólétszám 10,39. Az állami fenntartású intézményekben az egy fő munkaviszonyú pedagógusra jutó tanulólétszám 10,53, az egyházi intézményekben ez a szám alacsonyabb, 4,91.

Az épületkapacitás kihasználtsága 71,85 % a tankerületben. A Klebelsberg Intézményfenntartó Központ intézményeiben ez a mutató 35 és 94 % között van feladatellátási helyenként.

**181. Melléklet Kihasználtsági mutatók**

A szaktantermek száma a tankerületben 39. A tornatermek száma 6, a tornaszobáké 9. Nem rendelkezik egyikkel sem az Általános iskola 1-8. Márianosztrai Fegyház és Börtönben. A többi intézményben vagy tortaterem van, vagy tornaszoba került kialakításra, vagy mindkettő megtalálható.

**182. Melléklet Épületjellemzők**

A tankerületben alkalmazott 181 pedagógusból 171 fő teljes munkaidőben foglalkoztatott, 10 fő részmunkaidős, és valamennyien rendelkeznek pedagógus végzettséggel. Az óraadók

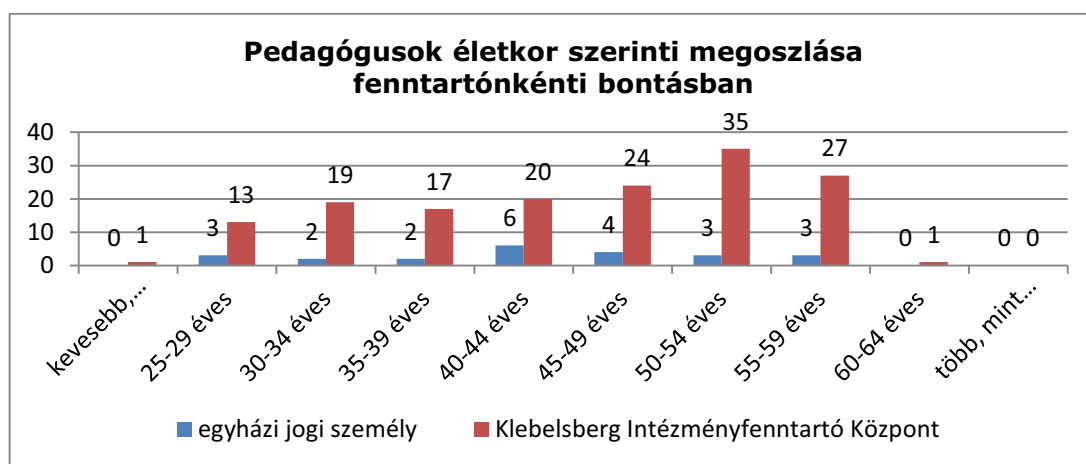
száma 9 fő. Nevelő és oktató munkát közvetlenül segítő munkakörben nem alkalmaznak senkit.

### 183.Melléklet Pedagógus létszámadatok

A tankerületben az 55 évesnél idősebb pedagógusok száma: 31; ebből állami fenntartású intézményekben 28, egyházi intézményekben 3 fő.

A 30 évesnél fiatalabb pedagógusok száma 17 fő.

278. Táblázat *Pedagógusok életkor szerinti megoszlása fenntartónkénti bontásban*



279. Táblázat

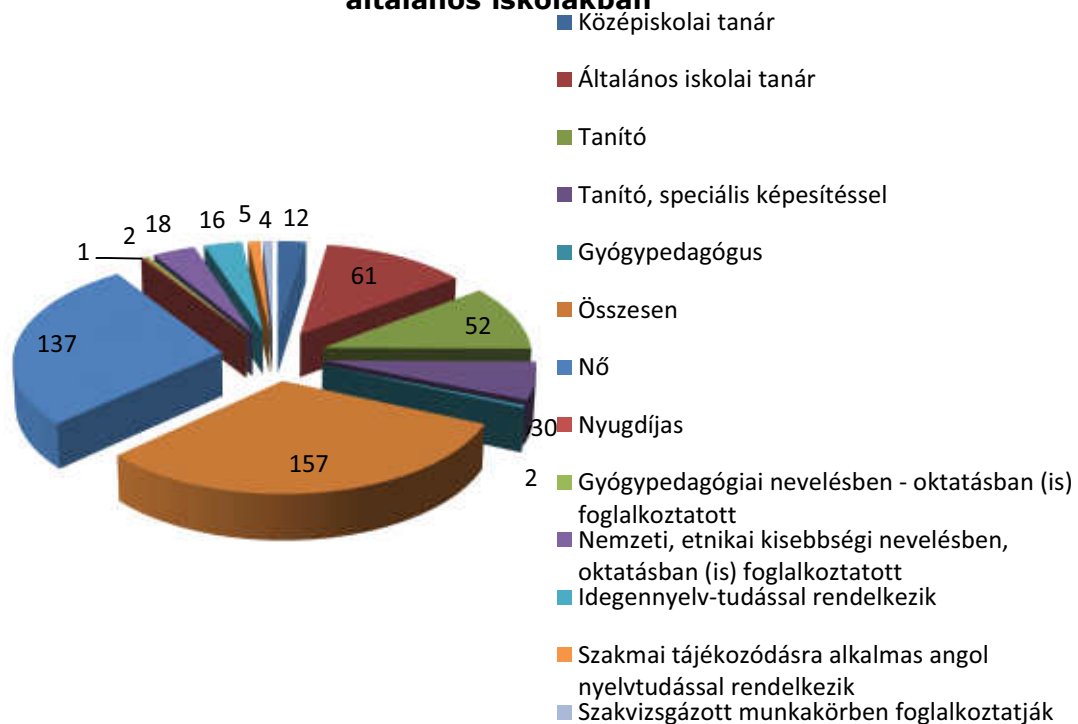
(Forrás: KIRSTAT 2012.)

Képesítése alapján a pedagógusok 37,01 %-a általános iskolai tanár, 30,93 %-a tanító, közülük 30,89 % rendelkezik speciális szakképesítéssel, 8,83 % középiskolai tanár, 1,65 % gyógypedagógus.

280. Táblázat *Pedagógusok képesítése a KIK fenntartásában működő általános iskolákban*



**Pedagógusok képzése a Klebelsberg  
Intézményfenntartó Központ fenntartásában működő  
általános iskolákban**



281. Táblázat

(Forrás: KIRSTAT 2012.)

184. Melléklet Pedagógus létszámadatok

### 1.1.1.35. Vác tankerület

A tankerület 16 településén 5557 tanuló 20 köznevelési intézmény, 26 feladatellátási helyén vesz részt általános iskolai nevelés-oktatásban. A tankerület általános iskolai feladatellátásában Klebelsberg Intézményfenntartó Központ által fenntartott intézményeken kívül 1 egyházi fenntartású intézmény vesz részt 409 tanulót ellátva és 2 magán fenntartású intézményben 235 diák tanul.

282. Táblázat Vácjárásra vonatkozó áttekintő adatok

| Település    | Állami fenntartású intézmény (KLIK) |                    | Állami fenntartású intézmény (egyéb) |                    | Egyházi fenntartású intézmény |                    | Magán fenntartású intézmény |                    |
|--------------|-------------------------------------|--------------------|--------------------------------------|--------------------|-------------------------------|--------------------|-----------------------------|--------------------|
|              | FEH-ek száma (db)                   | tanulók száma (fő) | FEH-ek száma (db)                    | tanulók száma (fő) | FEH-ek száma (db)             | tanulók száma (fő) | FEH-ek száma (db)           | tanulók száma (fő) |
| Acsa         | 1                                   | 123                | 0                                    | 0                  | 0                             | 0                  | 0                           | 0                  |
| Csővár       | 1                                   | 14                 | 0                                    | 0                  | 0                             | 0                  | 0                           | 0                  |
| Galgagyörk   | 1                                   | 110                | 0                                    | 0                  | 0                             | 0                  | 0                           | 0                  |
| Kisnémedi    | 1                                   | 31                 | 0                                    | 0                  | 0                             | 0                  | 0                           | 0                  |
| Kosd         | 1                                   | 167                | 0                                    | 0                  | 0                             | 0                  | 0                           | 0                  |
| Órbottyán    | 1                                   | 472                | 0                                    | 0                  | 0                             | 0                  | 0                           | 0                  |
| Penc         | 1                                   | 102                | 0                                    | 0                  | 0                             | 0                  | 0                           | 0                  |
| Püspökatvan  | 1                                   | 135                | 0                                    | 0                  | 0                             | 0                  | 0                           | 0                  |
| Püspökszilág | 1                                   | 25                 | 0                                    | 0                  | 0                             | 0                  | 0                           | 0                  |
| Rád          | 1                                   | 120                | 0                                    | 0                  | 0                             | 0                  | 0                           | 0                  |
| Szód         | 1                                   | 196                | 0                                    | 0                  | 0                             | 0                  | 0                           | 0                  |
| Szödliget    | 1                                   | 294                | 0                                    | 0                  | 0                             | 0                  | 0                           | 0                  |
| Vác          | 8                                   | 2727               | 0                                    | 0                  | 1                             | 409                | 2                           | 235                |
| Vácduka      | 1                                   | 112                | 0                                    | 0                  | 0                             | 0                  | 0                           | 0                  |
| Váchartán    | 1                                   | 133                | 0                                    | 0                  | 0                             | 0                  | 0                           | 0                  |
| Vácrátót     | 1                                   | 152                | 0                                    | 0                  | 0                             | 0                  | 0                           | 0                  |

(Forrás: KIRSTAT 2012.)

A tankerületben a településeken lévő állami intézmények maximális férőhelye összesen 6034. A településeken lévő állami intézményben ellátottak száma 4913, a kihasználtság 81,42 %. Az egyházi fenntartásában lévő intézményekben ellátott tanulók száma: 409, míg a magán fenntartású intézményekben 235.

### 185.Melléklet Településenkénti kapacitás adatok

2013. január 1-én 23 intézmény került át a Klebelsberg Intézményfenntartó Központ fenntartásába, ezt megelőzően települési önkormányzatok fenntartásában voltak.

283. Táblázat *Általános iskolai tanulók száma településenként*

| Település neve | Fenntartó típusa                       | Általános iskolai tanulók száma | Állami (KIK) Általános iskolai feladatellátási helyek száma |
|----------------|--|---------------------------------|---|
| Acsa           | Klebelsberg Intézményfenntartó Központ | 123                             | 1   |
| Csővár         | Klebelsberg Intézményfenntartó Központ | 14                              | 1   |
| Galgagyörk     | Klebelsberg Intézményfenntartó Központ | 110                             | 1   |
| Kisnémedi      | Klebelsberg Intézményfenntartó Központ | 31                              | 1   |
| Kosd           | Klebelsberg Intézményfenntartó Központ | 167                             | 1   |
| Órbottyán      | Klebelsberg Intézményfenntartó Központ | 472                             | 1   |
| Penc           | Klebelsberg Intézményfenntartó Központ | 102                             | 1   |
| Püspökatvan    | Klebelsberg Intézményfenntartó Központ | 135                             | 1   |
| Püspökszilágy  | Klebelsberg Intézményfenntartó Központ | 25                              | 1   |
| Rád            | Klebelsberg Intézményfenntartó Központ | 120                             | 1   |
| Szód           | Klebelsberg Intézményfenntartó Központ | 196                             | 1   |
| Szödliget      | Klebelsberg Intézményfenntartó Központ | 294                             | 1   |
| Vác            | alapítvány                             | 150                             | 1   |
| Vác            | egyházi jogi személy                   | 409                             | 1   |
| Vác            | Klebelsberg Intézményfenntartó Központ | 2727                            | 8   |
| Vác            | korlátozott felelősségű társaság       | 85                              | 1   |
| Vácduka        | Klebelsberg Intézményfenntartó Központ | 112                             | 1   |
| Váchartán      | Klebelsberg Intézményfenntartó Központ | 133                             | 1   |
| Vácrátót       | Klebelsberg Intézményfenntartó Központ | 152                             | 1   |

Az integráltan oktatottak aránya: 0,89 %. a hátrányos helyzetű tanulók aránya 18,85%, a halmozottan hátrányos helyzetű tanulóké 4,67 %.

A Klebelsberg Intézményfenntartó Központ fenntartásában lévő intézményekben a hátrányos helyzetű tanulók aránya 19,19%, a halmozottan hátrányos helyzetű tanulóké 5,23%, az egyházi fenntartású intézményekben 4,88 %, illetve 0,73%.

284. Táblázat *Tanulói létszámadatok fenntartó típusonként*

| Fenntartó típusa |   | Tanuló<br>k<br>száma | Integrálta<br>n oktatott<br>tanulók | Hátrányo<br>s<br>helyzetű<br>tanulók | Halmazotta<br>n hátrányos<br>helyzetű<br>tanulók | Fő<br>munkaviszony<br>ú<br>pedagógusok<br>száma | Osztálya<br>k száma | Integrálta<br>n oktatott<br>tanulók<br>aránya | Hátrányo<br>s<br>helyzetű<br>tanulók<br>aránya | Halmazotta<br>n hátrányos<br>helyzetű<br>tanulók<br>aránya |
|------------------|---|----------------------|-------------------------------------|--------------------------------------|--|---|---------------------|---|--|--|
| állami           | Klebelsberg<br>Intézményfennt<br>artó Központ | 4913                 | 50                                  | 943                                  | 257  | 503   | 255                 | 1,02%   | 19,19%   | 5,23%  |
| egyház           | egyházi jogi<br>személy                       | 409                  | 0                                   | 20                                   | 3  | 37  | 16                  | 0,00%   | 4,89%  | 0,73%  |
| magán            | alapítvány                                    | 150                  | 0                                   | 0                                    | 0  | 17  | 8                   | 0,00%   | 0,00%  | 0,00%  |

Forrás: KIRSTAT 2012.)

A Kvassay Jenő Általános Iskola őrbottyáni tagintézményében a legmagasabb az integráltan oktatott sajátos nevelési igényű tanulók száma 10 fő, a legmagasabb ez az arány a galgagyörki Közös Fenntartású Püspökatvan-Galgagyörk-Penc Általános Iskola Gárdonyi Géza Tagiskolájában: 5,45 %. A többi iskolában 0 és 4,07 % között van az arányuk.

A tanulók 19,19%-a hátrányos helyzetű a Klebelsberg Intézményfenntartó Központ iskoláiban. Ezt meghaladó az arányuk a vácrátóti Petőfi Sándor Általános Iskola és Benedek Elek Tagiskolában (21,05%), a kosdi Arany János Általános Iskolában (21,56 %), a sződi Hunyadi János Általános Iskolában (23,98 %), a püspökszilágyi Petőfi Sándor Általános Iskolában (24,00 %), a váci Földváry Károly Általános Iskolában (26,24%), a penci Közös Fenntartású Püspökatvan-Galgagyörk- Penc Általános Iskola Penci Tagiskolában (26,47%), a váci Simon Általános Iskolában (27,23 %), a csővári Általános Iskolában (28,57 %), a vácdukai Petőfi Sándor Általános Iskola és Benedek Elek Tagiskolában (29,46 %), a váchartyáni Általános Iskolában (39,10 %), a püspökatvani Közös Fenntartású Püspökatvan-Galgagyörk-Penc Általános Iskolában (39,26 %), a galgagyörki Közös Fenntartású Püspökatvan-Galgagyörk-Penc Általános Iskola Gárdonyi Géza Tagiskolában (46,36 %), az acsai Általános Iskolában (48,78 %), a váci Általános iskola Zichy utcai tagintézményében (53,72 %), és a váci Cházár Általános Iskolában (53,85 %).

A legmagasabb a hátrányos helyzetű tanulók arány a Váci Fegyház és Börtön Általános Iskola 1-8. –ban (100,00 %)

A halmozottan hátrányos helyzetű tanulók az aránya 0,00 és 35,90 % között változik.  
A bejáró tanulók száma 977 fő a tankerületben (a tanulók 17,58 %-a).

#### 186.Melléklet Tanulói létszámadatok I- Integráltan oktatott, HH és HHH tanulók

17 összevont osztály van a tankerületben: összesen 159 tanulóval.

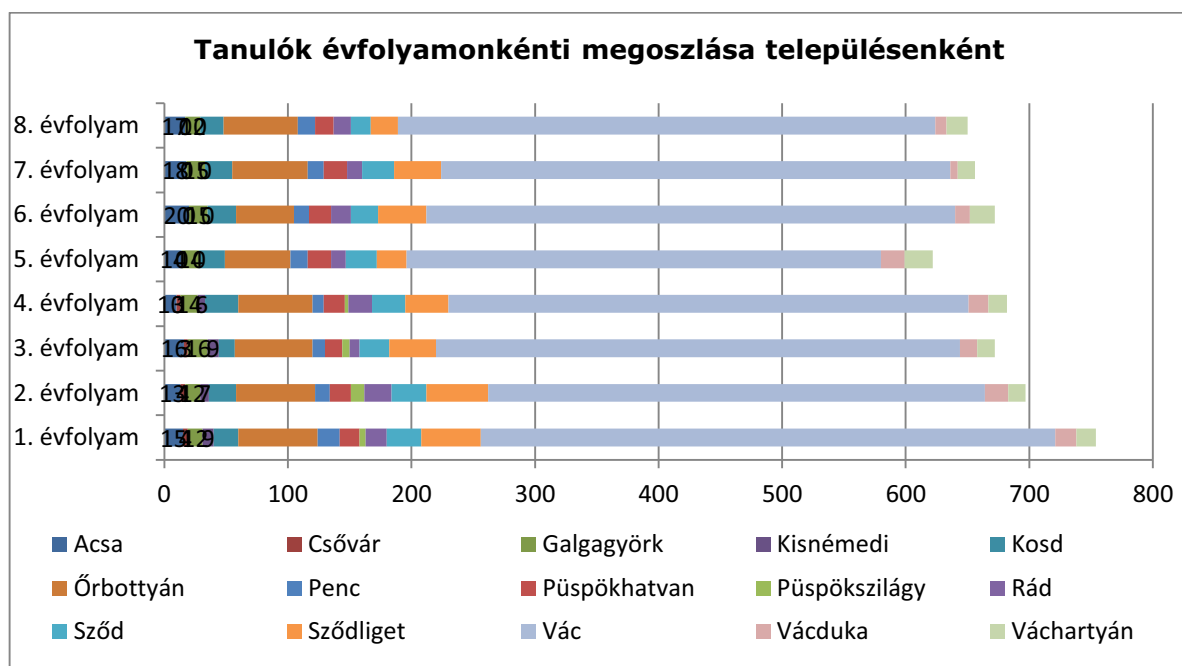
Iskolaotthonos osztály Galgagyörk, Kisémedi, Sződ és Vác iskoláiban működik, 17 osztályba 361 tanuló jár.

#### 187.Melléklet Tanulói létszámadatok

4 településen, 2 intézményben, 4 feladatellátási helyen összesen 199 tanuló vesz részt nemzetiségi nyelvoktatásban: Csőváron nyelvoktató nemzetiségi szlovák, Galgagyörkön kiegészítő nemzetiségi szlovák, Pencen és Püspökatvanban nyelvoktató nemzetiségi szlovák program szerint.

A tanulók évfolyamonkénti, azon belül településenkénti megoszlását mutatja az alábbi diagram.

285. Táblázat Tanulók évfolyamonkénti megoszlása településenként



286. Táblázat

(Forrás: KIRSTAT 2012.)

### 188.Melléklet Tanulói létszám adatok III.

Az egy osztályra jutó tanulólétszám a tankerület intézményeiben 19,63. Az egyházi intézményekben átlagosan 25,56, az állami intézményekben 19,26, míg a magán fenntartású intézményekben 19,58.

A tankerület intézményeiben az egy fő munkaviszonyú pedagógusra jutó tanulólétszám 9,97. Az állami fenntartású intézményekben az egy fő munkaviszonyú pedagógusra jutó tanulólétszám 9,76, az egyházi intézményekben ez a szám magasabb, 11,05, míg a magán fenntartású intézményekben 8,82.

Az épületkapacitás kihasználtsága 81,49 % a tankerületben. A Klebelsberg Intézményfenntartó Központ intézményeiben ez a mutató 47 és 100 % között van feladatellátási helyenként.

### 189.Melléklet Kihasználtsági mutatók

A szaktantermek száma a tankerületben 75. A tornatermek száma 21, a tornaszobáké 12. Nem rendelkezik egyikkel sem a Petőfi Sándor Általános Iskola és Benedek Elek Tagiskola Vácdukán. A többi intézményben vagy tornaterem van, vagy tornaszoba került kialakításra, vagy mindkettő megtalálható.

## 190.Melléklet Épületjellemzők

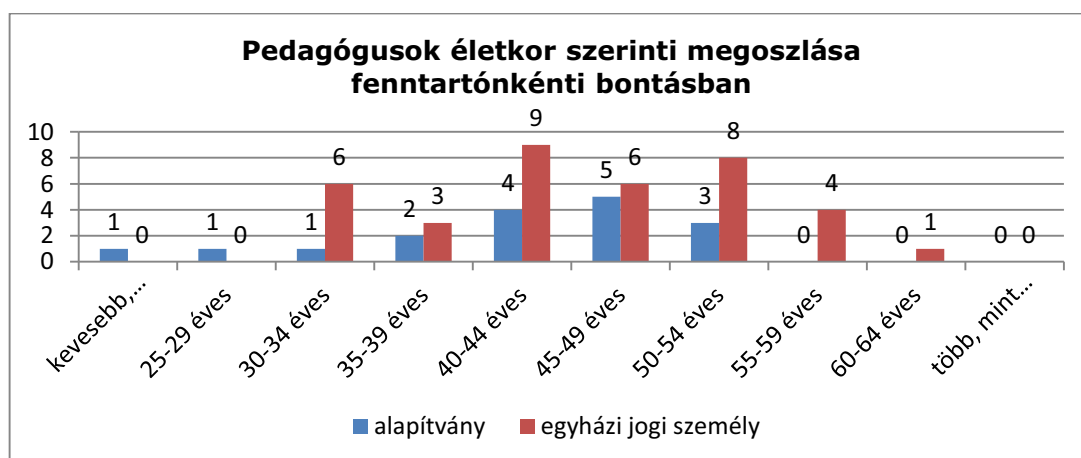
A tankerületben alkalmazott 557 pedagógusból 534 fő teljes munkaidőben foglalkoztatott, 23 fő részmunkaidős. 6 fő kivételével valamennyien rendelkeznek pedagógus végzettséggel. Az óraadók száma 29 fő. 34 alkalmazottat foglalkoztatnak teljes, 9 főt részmunkaidőben nevelő és oktató munkát közvetlenül segítő munkakörben.

## 191.Melléklet Pedagógus létszámadatok

A tankerületben az 55 évesnél idősebb pedagógusok száma: 97; ebből állami fenntartású intézményekben 92, egyházi intézményekben 5 fő.

A 30 évesnél fiatalabb pedagógusok száma 35 fő.

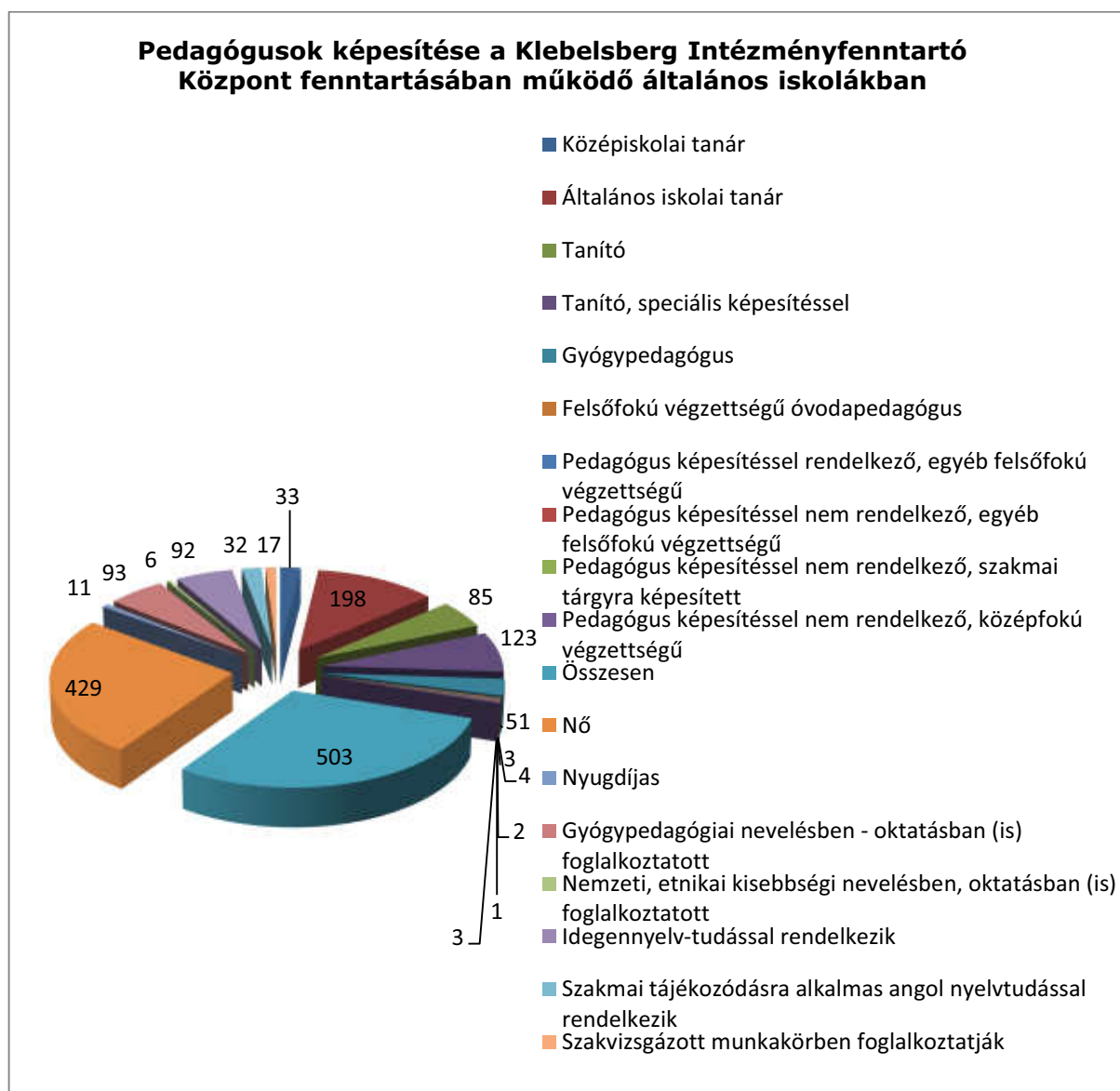
287. Táblázat *Pedagógusok életkor szerinti megoszlása fenntartónkénti bontásban*



288. Táblázat

(Forrás: KIRSTAT 2012.)

Képesítése alapján a pedagógusok 39,31 %-a általános iskolai tanár, 16,51 %-a tanító, közülük 45,33 % rendelkezik speciális szakképesítéssel, 7,36 % középiskolai tanár, 9,15 % gyógypedagógus.



290. Táblázat

(Forrás: KIRSTAT 2012.)

## 192.Melléklet Pedagógus létszámadatok



### 1.1.1.36. Vecsés tankerület

A tankerület 4 településén 3325 tanuló 7 köznevelési intézmény, 7 feladatellátási helyén vesz részt általános iskolai nevelés-oktatásban. A Klebelsberg Intézményfenntartó Központ által fenntartott intézményeken kívül 1 egyházi fenntartású intézmény 1 feladatellátási helyen 444 tanulót lát el.

291. Táblázat *Vecsésjárásra vonatkozó áttekintő adatok*

| Település | Állami fenntartású intézmény (KLIK) |                    | Állami fenntartású intézmény (egyéb) |                    | Egyházi fenntartású intézmény |                    | Magán fenntartású intézmény |                    |
|-----------|-------------------------------------|--------------------|--------------------------------------|--------------------|-------------------------------|--------------------|-----------------------------|--------------------|
|           | FEH-ek száma (db)                   | tanulók száma (fő) | FEH-ek száma (db)                    | tanulók száma (fő) | FEH-ek száma (db)             | tanulók száma (fő) | FEH-ek száma (db)           | tanulók száma (fő) |
| Ecser     | 1                                   | 255                | 0                                    | 0                  | 0                             | 0                  | 0                           | 0                  |
| Maglód    | 1                                   | 827                | 0                                    | 0                  | 0                             | 0                  | 0                           | 0                  |
| Üllő      | 1                                   | 730                | 0                                    | 0                  | 0                             | 0                  | 0                           | 0                  |
| Vecsés    | 3                                   | 1069               | 0                                    | 0                  | 1                             | 444                | 0                           | 0                  |

(Forrás: KIRSTAT 2012.)

A tankerületben a településeken lévő állami intézmények maximális férőhelye összesen 3450, a településeken lévő állami intézményben ellátottak száma 2705, a kihasználtság 78,40 %. Az egyházi fenntartásában lévő intézményben ellátott tanulók száma: 444, a más településen egyházi fenntartásban lévő intézményben ellátott tanulók száma: 312.

### 193.Melléklet Településenkénti kapacitás adatok

2013. január 1-én 6 intézmény került át a Klebelsberg Intézményfenntartó Központ fenntartásába, ezt megelőzően települési önkormányzatok fenntartásában voltak.

292. Táblázat *Általános iskolai tanulók száma településenként*

| Település neve | Fenntartó típusa                       | Általános iskolai tanulók száma | Állami (KIK) Általános iskolai feladatellátási helyek száma |
|----------------|--|---------------------------------|---|
| Ecser          | Klebelsberg Intézményfenntartó Központ | 255                             | 1   |
| Maglód         | Klebelsberg Intézményfenntartó Központ | 827                             | 1   |
| Üllő           | Klebelsberg Intézményfenntartó Központ | 730                             | 1   |
| Vecsés         | egyházi jogi személy                   | 444                             | 1   |
| Vecsés         | Klebelsberg Intézményfenntartó Központ | 1069                            | 4   |

A tankerületben integráltan oktatottak aránya: 2,04 %, a hátrányos helyzetű tanulók aránya 15,09 %, a halmozottan hátrányos helyzetű tanulóké 3,51 %.

293. Táblázat Tanulói létszámadatok fenntartó típusonként

| Fenntartó típusa |   | Tanuló<br>k<br>száma | Integrálta<br>n<br>oktatott<br>tanulók | Hátrány<br>os<br>helyzetű<br>tanulók | Halmozott<br>an<br>hátrányos<br>helyzetű<br>tanulók | Fő<br>munkaviszon<br>yú<br>pedagógusok<br>száma | Osztályo<br>k száma | Integrálta<br>n<br>oktatott<br>tanulók<br>aránya | Hátrány<br>os<br>helyzetű<br>tanulók<br>aránya | Halmozott<br>an<br>hátrányos<br>helyzetű<br>tanulók<br>aránya |
|------------------|---|----------------------|--|--------------------------------------|---|---|---------------------|--|--|---|
| Ecser            | Klebelsberg<br>Intézményfenn<br>tartó Központ | 255                  | 1                                      |                                      |   |   |                     | 0,39%  | 0,00%  | 0,00%   |
| Maglód           | Klebelsberg<br>Intézményfenn<br>tartó Központ | 827                  | 1                                      |                                      |   |   |                     | 0,12%  | 0,00%  | 0,00%   |
| Üllő             | Klebelsberg<br>Intézményfenn<br>tartó Központ | 730                  | 1                                      |                                      |   |   |                     | 0,14%  | 0,00%  | 0,00%   |
| Vecsés           | egyházi jogi<br>személy                       | 444                  | 1                                      |                                      |   |   |                     | 0,23%  | 0,00%  | 0,00%   |
| Vecsés           | Klebelsberg<br>Intézményfenn<br>tartó Központ | 1069                 | 4                                      |                                      |   |   |                     | 0,37%  | 0,00%  | 0,00%   |

(Forrás: KIRSTAT 2012.)

Ecseren a Laky Ilonka Általános Iskolában a legmagasabb az integráltan oktatott sajátos nevelési igényű tanulók aránya: 5,49 %. A többi intézményben 0,52 % és 2,83 % között van az arányuk.

A tanulók 16,38 %-a hátrányos helyzetű a Klebelsberg Intézményfenntartó Központ iskoláiban. Ezt meghaladó az arányuk Üllőn az Árpád Fejedelem Általános Iskolában (21,51 %), Vecsésen a Gróf Andrássy Gyula Általános Iskolában (17,12 %) és a Halmi Telepi Általános Iskolában (25,10 %).

A Maglódi Általános és Vermesy Péter Művészeti Iskolában legmagasabb a halmozottan hátrányos helyzetű tanulók száma (50 fő) és aránya (6,05 %).

A bejáró tanulók száma 255 fő a tankerületben (a tanulók 7,66 %-a). A vecsési Grassalkovich Antal Német Nemzetiségi és Kétnyelvű Általános Iskolába 77, a Petőfi Sándor Római Katolikus Általános Iskolába 79 tanuló jár be más településről.

#### 194.Melléklet Tanulói létszámadatok I- Integráltan oktatott, HH és HHH tanulók

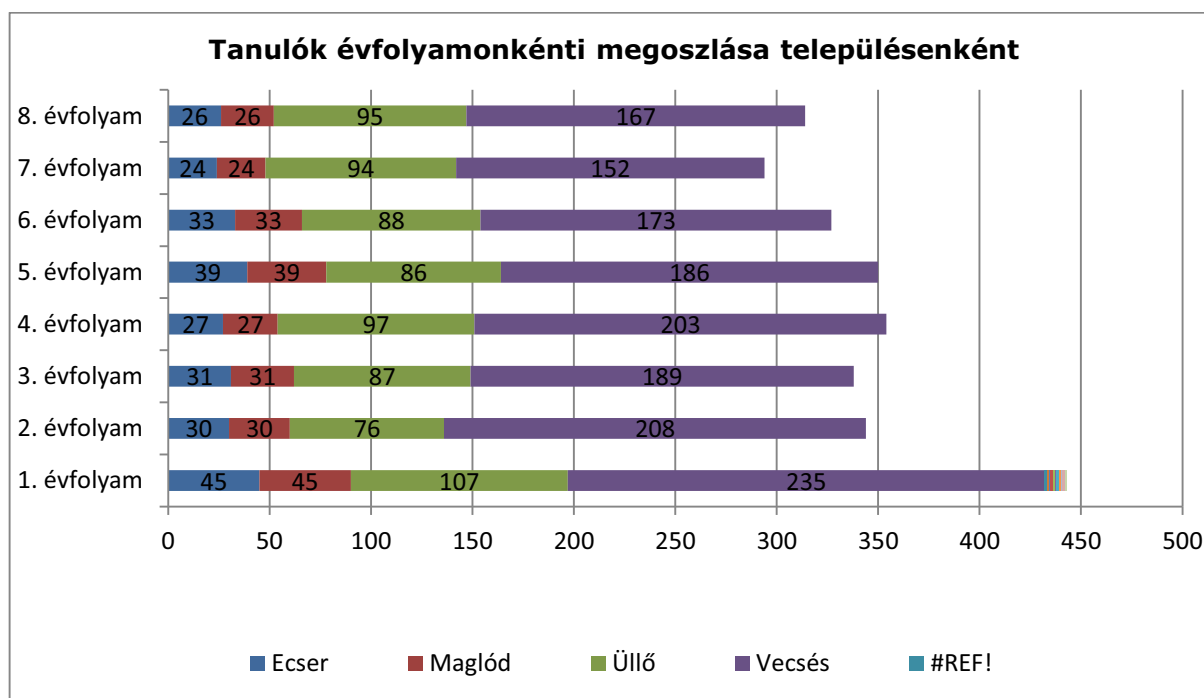
1 összevont osztály van a tankerületben: összesen 10 tanulóval. Iskolaotthonos osztály Üllő és Vecsés iskoláiban működik, 9 osztályba 215 tanuló jár.

#### 195.Melléklet Tanulói létszámadatok

Vecsés településen 2 intézmény 3 feladatellátási helyén összesen 821 tanuló vesz részt nemzetiségi német nyelvoktatásban nyelvoktató és kétnyelvű program szerint.

A tanulók évfolyamonkénti, azon belül településenkénti megoszlását mutatja az alábbi diagram.

294. Táblázat Tanulók évfolyamonkénti megoszlása településenként



295. Táblázat

(Forrás: KIRSTAT 2012.)

#### 196.Melléklet Tanulói létszámadatok III.

Az egy osztályra jutó tanulólétszám a tankerület intézményeiben 24,44.

Az egy fő munkaviszonyú pedagógusra jutó tanulólétszám 13,03.

Az épületkapacitás kihasználtsága 83,16 % a tankerületben. A Klebelsberg Intézményfenntartó Központ intézményeiben a megoszlás 77 és 92 % között van feladatellátási helyenként.

#### 197.Melléklet Kihasznátsági mutatók

33 szaktanterem található a tankerületben. A tornatermek száma 9, a tornaszobák száma 2. Minden feladatellátási hely rendelkezik tortateremmel.

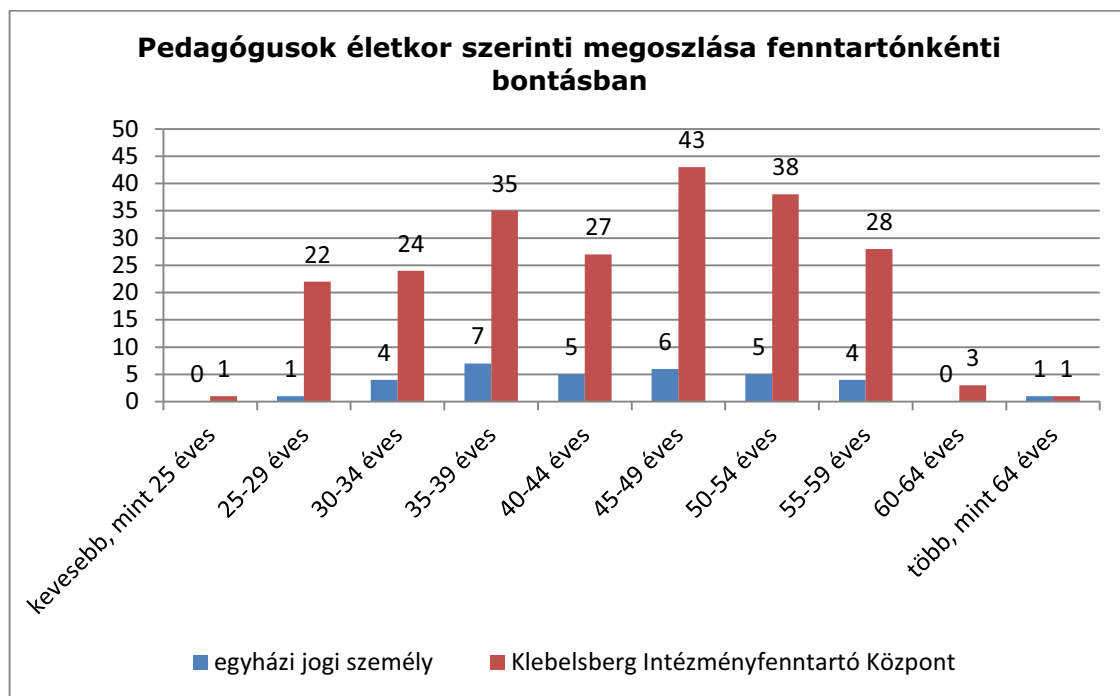
#### 198.Melléklet Épületjellemzők

A tankerületben alkalmazott 255 pedagógusból 250 fő teljes munkaidőben foglalkoztatott, 3 fő részmunkaidős. 4 fő kivételével valamennyien rendelkeznek pedagógus végzettséggel. Az óraadók száma 3 fő.

#### 199.Melléklet Pedagógus létszámadatok

A tankerületben az 55 évesnél idősebb pedagógusok száma:37 fő.  
A 30 évesnél fiatalabb pedagógusok száma 24 fő.

296. Táblázat *Pedagógusok életkor szerinti megoszlása fenntartónkénti bontásban*

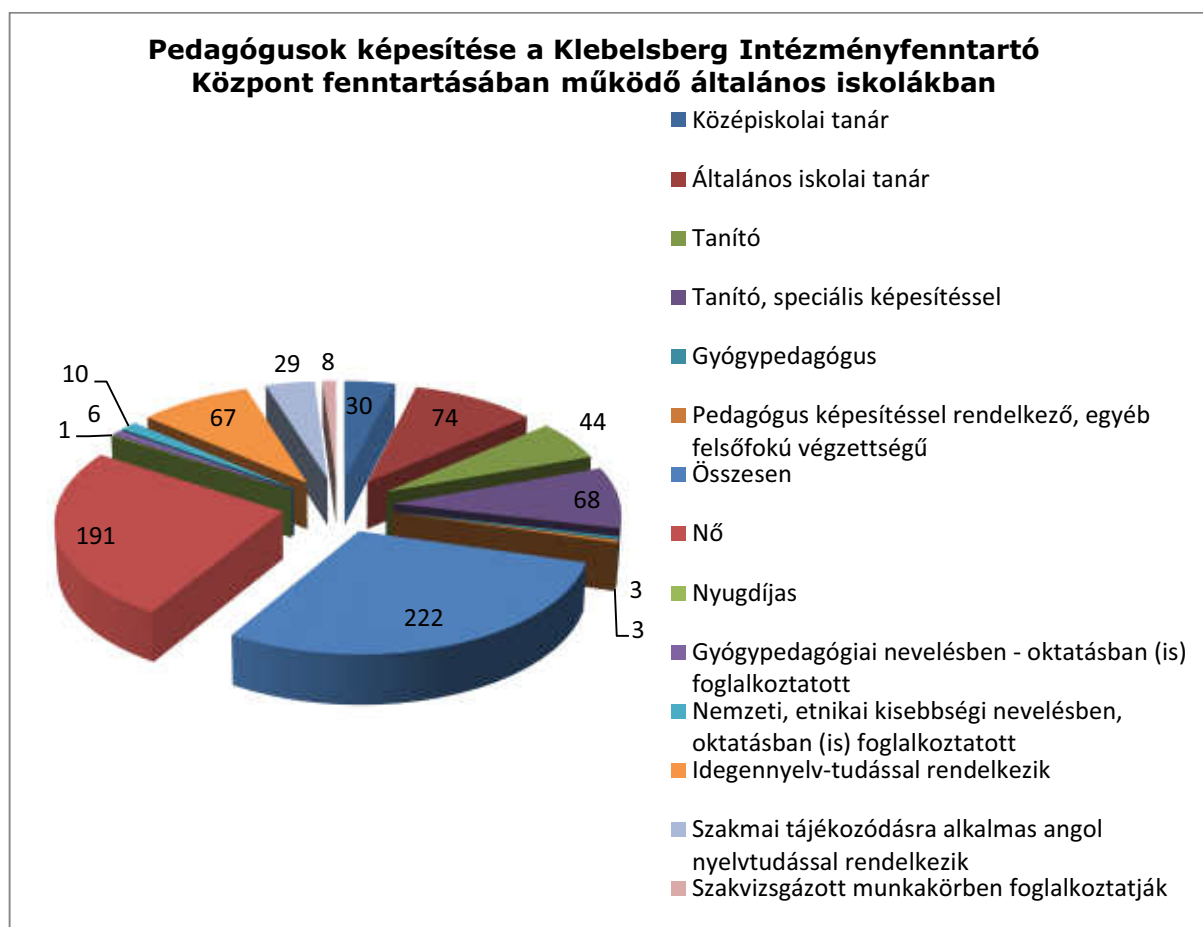


297. Táblázat

(Forrás: KIRSTAT 2012.)

Képesítése alapján a pedagógusok 31,37 %-a általános iskolai tanár, 50,58 %-a tanító, közülük 65,89 % rendelkezik speciális szakképesítéssel, 15,29 % középiskolai tanár, 1,17 % gyógypedagógus. A nők száma: 191.

298. Táblázat *Pedagógusok képzése a KIK fenntartásában működő általános iskolákban*



299. Táblázat

(Forrás: KIRSTAT 2012.)

## 200. Melléklet Pedagógus létszámadatok

### 1.1.22. Alapfokú művészetoktatási feladatok ellátása Pest megyében

Az alapfokú művészetoktatás legfőbb célja a tehetséggondozás. Ebben az intézménytípusban a tankötelezettség nem teljesíthető, tehát azok a gyermekek, tanulók, akik alapfokú művészeti iskolába járnak – amíg tankötelezettségük tart – másik köznevelési intézménnyel is tanulói jogviszonyban állnak. Az alapfokú művészetoktatásban négy művészeti ág működik: képző- és iparművészet, szín- és bábművészet, táncművészet, zeneművészet. A zeneművészeti ágban a tanulók egyéni és csoportos, a másik három művészeti ágban csoportos oktatás keretében sajátíthatják el a tananyagot. Az intézménytípus másik sajátossága továbbá, hogy a tanulók egy időben több művészeti ágban vagy egy művészeti ág több tanszakán vehetnek részt az oktatásban. 2006. óta az intézményeknek minősítő eljárásban kellett részt venniük, amelynek során az alapfokú művészetoktatási intézmények Szakmai Minősítő Testülete szakmai ellenőrzés keretében vizsgálta és minősítette a szakmai munkát. A megye területén működő alapfokú művészeti iskolák mindegyike minősített intézmény. A minősítés alapján igényelheték az intézményfenntartók a költségvetési támogatást. A 2012/2013. tanév jelentős változást hozott az intézménytípus működésében. Ettől a tanévtől kezdve megszűnt a minősítés, a költségvetési támogatást a többi intézményhez hasonlóan vehetik igénybe az immár új elnevezésű intézménytípusban is, hiszen ettől a tanévtől alapfokú művészeti iskolaként nevesíti a Nkt.

A megyében működő alapfokú művészeti iskolákban magas szintű oktatás folyik, az intézmények a települések kulturális életében aktívan részt vesznek. Emellett kiemelkedő eredményeket érnek el nemzetközi és hazai művészeti versenyeken.

300. Táblázat Pest megyei alapfokú művészetoktatási iskolák fenntartók szerinti csoportosításban

| Fenntartó típusa |                                | Intézmények száma | Feladatellátási helyek száma |
|------------------|--------------------------------|-------------------|------------------------------|
| állami           | állami szerv                   | 67                | 153                          |
| egyház           | egyházi jogi személy           | 5                 | 5                            |
| magán            | alapítvány                     | 14                | 27                           |
| magán            | egyesület                      | 3                 | 3                            |
| magán            | korlátolt felelősségű társaság | 4                 | 22                           |
| magán            | közalapítvány                  | 2                 | 3                            |

(Forrás: KIRSTAT 2012.)

Pest megyében 95 alapfokú művészeti iskola működik 213 feladatellátási helyen.

67 olyan alapfokú művészeti iskola működik a 153 feladatellátási helyen, amelyet az állami intézményfenntartó tart fenn 2013. január 1-je óta, ez az összes intézmény 63,7%-a. A feladatellátási helyek nagy száma azt mutatja, hogy ezek az intézmények jobbra több telephelyen működnek a székhely intézmény mellett.

Az öt egyházi fenntartású intézmény – az összes intézmény 0,48%-a - öt feladatellátási helyen működik, tehát az oktatást a székhely intézményben szervezik meg.

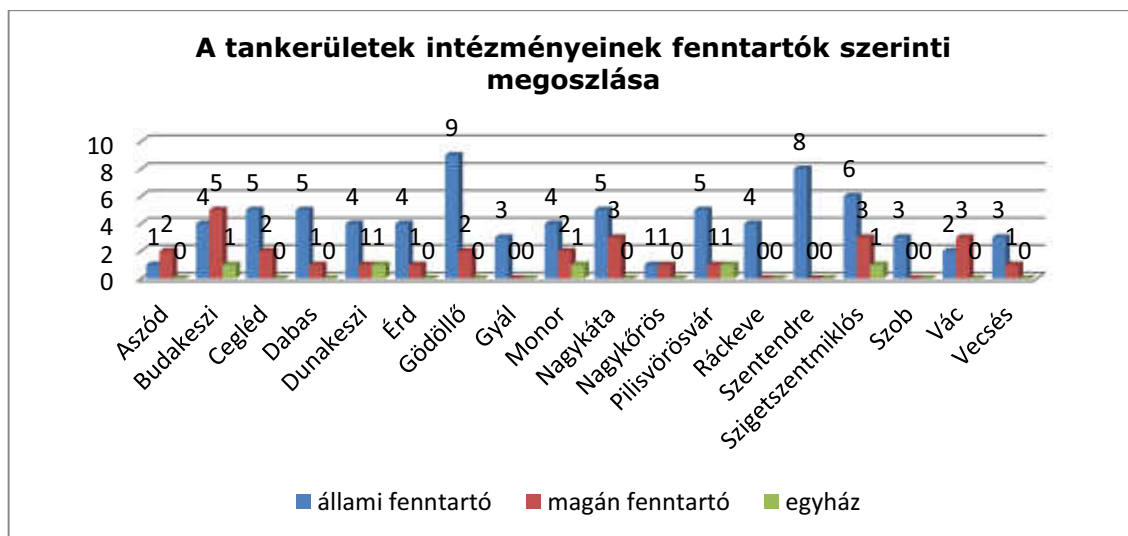
A 23 magán fenntartású intézménynek több mint a felét, alapítvány tartja fenn, ez az összes intézménynek 1,33%-a. Az egyesületek – az összes intézmény 0,29%-a - és a közalapítványok



– az összes intézmény 0,19%-a – kevés fenntartott intézménnyel ugyan, de részt vesznek a feladatellátásban. Korlátolt felelősségű társaság 4 intézményt tart fenn – az összes intézmény 0,38%-a – a székhely intézmények mellett 22 telephelyen lát el művészeti nevelést.

Az állami fenntartású intézmények száma közel háromszorosa az egyházi és magánintézmények számának, ami azt mutatja, hogy ezt a feladatot nagyobb részben az állam látja el. Meglehetősen kevés intézményt tart fenn az egyház, szemben más intézménytípusokkal, amelyek fenntartásában jóval nagyobb arányban vesz részt a megyében.

301. Táblázat TáblázatA tankerületek intézményeinek fenntartók szerinti megoszlása

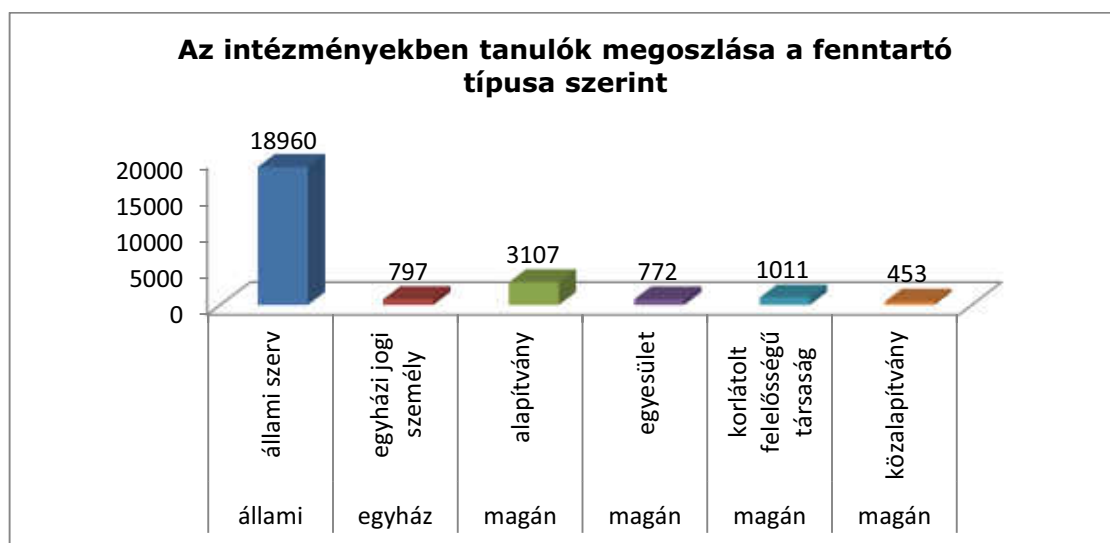


302. Táblázat

(Forrás: KIRSTAT 2012.)

Pest megyében 18 tankerület került kialakításra, a járásokkal megegyező illetékességi területtel. Minden tankerületben működik állami fenntartású alapfokú művészeti iskola. A többi fenntartó is minden tankerületben működtet intézményt, kivéve az egyházi jogi személy, aki mindössze öt tankerületben tart fenn iskolát. Néhány tankerületben kizárólag állami fenntartású intézmény működik. A legtöbb állami fenntartású intézmény a gödöllői tankerület területén működik, a legtöbb egyházi és magán fenntartású intézmény pedig a budakeszi tankerületben folytat oktatást.

303. Táblázat Táblázat Az intézményekben tanulók megoszlása a fenntartó típusa szerint



304. Táblázat

(Forrás: KIRSTAT 2012.)

A 18 járásban 187 településen összesen 25100 tanulól vesz részt alapfokú művészetoktatásban. A legtöbb tanuló a Klebelsberg Intézményfenntartó Központ (KLIK) által fenntartott intézményben tanul, ez a diákok 75%-a. A fennmaradó 25%-ból a legtöbben - a tanulók 12%-a - alapítvány által fenntartott intézményben végzi tanulmányait.

305. Táblázat Táblázat Alapfokú művészetoktatásban résztvevő tanulók, intézmények és feladatellátási helyek száma Pest megyében

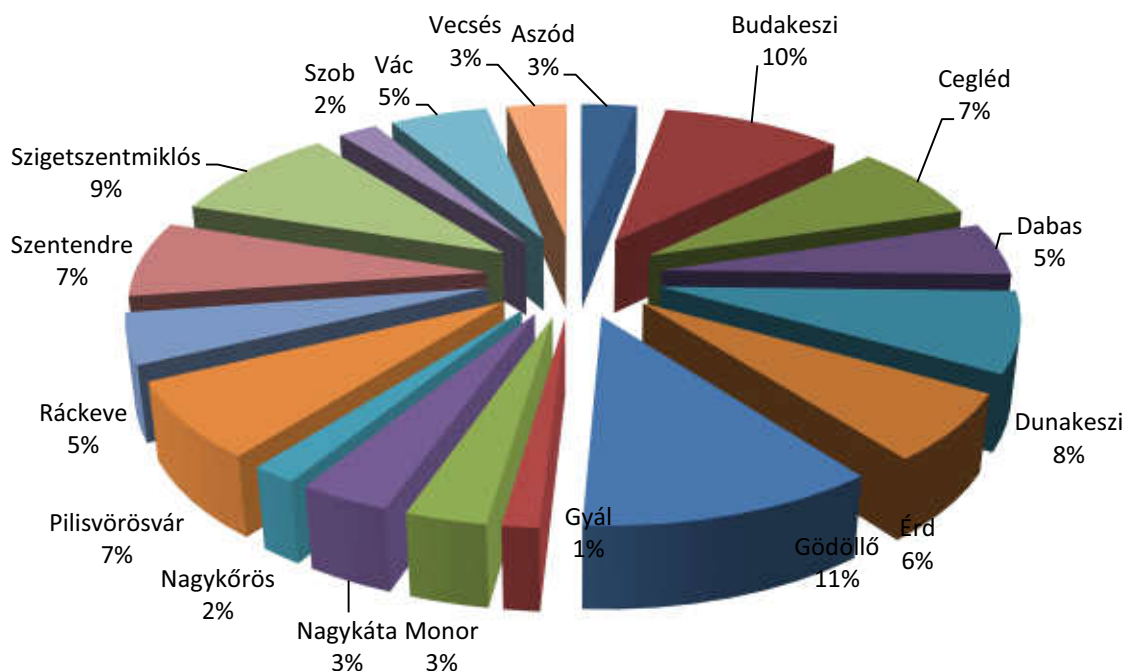
| Tankerület neve | AMI-s tanulók száma | Intézmények száma | Feladatellátási helyek száma |
|-----------------|---------------------|-------------------|------------------------------|
| Aszód           | 755                 | 3                 | 3                            |
| Budakeszi       | 2462                | 10                | 17                           |
| Cegléd          | 1876                | 7                 | 24                           |
| Dabas           | 1280                | 6                 | 14                           |
| Dunakeszi       | 1927                | 6                 | 7                            |
| Érd             | 1628                | 5                 | 10                           |
| Gödöllő         | 2844                | 11                | 20                           |

1 A továbbiakban az „összes létszám” alatt nem ez a megyei összes létszám, hanem az egyes tankerületben alapfokú művészetoktatásban részt vevő összes tanuló értendő a tankerületi arányok megállapítása során.

| Tankerület neve   | AMI-s tanulók száma | Intézmények száma | Feladatellátási helyek száma |
|-------------------|---------------------|-------------------|------------------------------|
| Gyál              | 349                 | 3                 | 4                            |
| Monor             | 775                 | 7                 | 9                            |
| Nagykát           | 876                 | 8                 | 16                           |
| Nagykőrös         | 440                 | 2                 | 10                           |
| Pilisvörösvár     | 1829                | 7                 | 8                            |
| Ráckeve           | 1209                | 4                 | 13                           |
| Szentendre        | 1829                | 8                 | 13                           |
| Szigetszentmiklós | 2338                | 10                | 14                           |
| Szob              | 533                 | 3                 | 6                            |
| Vác               | 1333                | 5                 | 17                           |
| Vecsés            | 817                 | 4                 | 8                            |

A tankerületek közül a gödöllői tankerületben a legmagasabb a művészetoktatásban részt vevő tanulók száma, a 11 intézmény 20 feladatellátási helyen működik, átlagosan 142 tanuló jár feladatellátási helyenként az intézményekbe. Két olyan tankerület van még a megyében, ahol 2000 fő feletti a tanulólétszám, a budakeszi és a szigetszentmiklói tankerület. A budakeszi tankerületben a 10 intézmény 17 feladatellátási helyen működik, átlagosan 144 tanuló jár feladatellátási helyenként. A szigetszentmiklói tankerületben 10 intézmény működik 14 feladatellátási helyen, 2338 tanulóval, átlagosan 166 tanuló jár feladatellátási helyenként. A legkevesebb intézmény a nagykőrösi tankerületben működik, viszont a 2 intézménynek 10 feladatellátási helye van, ahol átlagosan 44 tanuló jár egy feladatellátási helyre. A legtöbb telephellyel a ceglédi tankerületben találkozhatunk, ahol a 7 intézmény 24 feladatellátási helyen működik, illetve a váci tankerületben, ahol az 5 intézmény 17 feladatellátási helyen működik.

**Alapfokú művészetoktatásban résztvevő tanulók megoszlása**

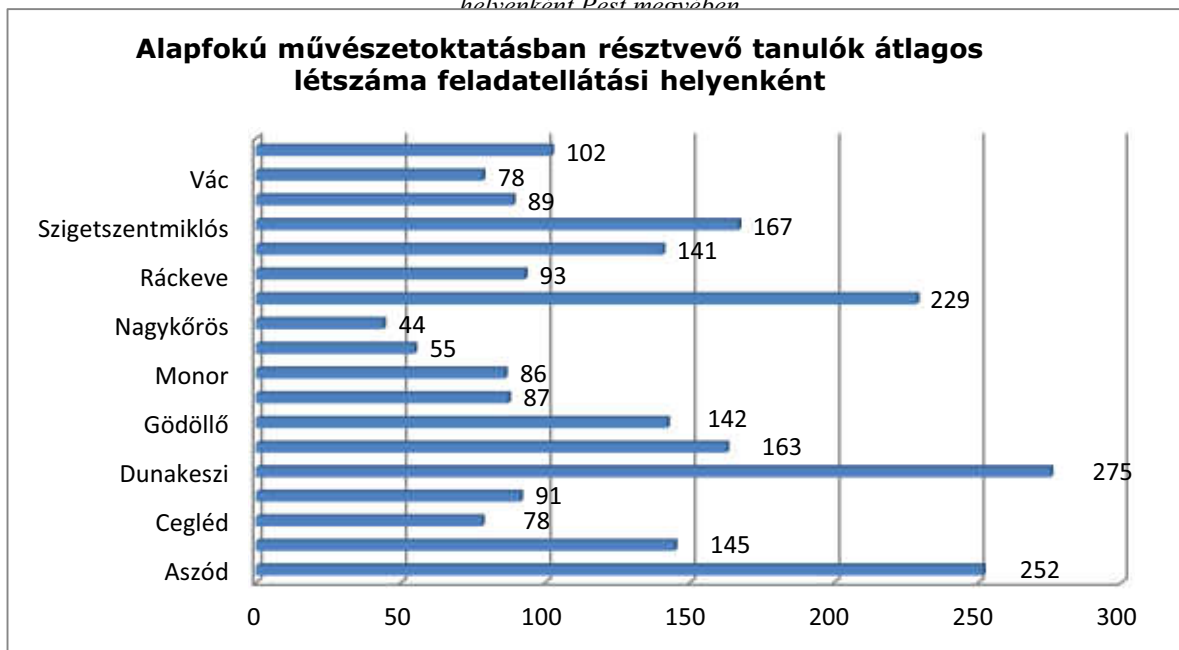


307. Táblázat

(Forrás: KIRSTAT 2012.)

Hasonlóan az intézmények számához, a legnagyobb arányú részvétel az alapfokú művészetoktatásban a gödöllői tankerületben, a legkisebb pedig a gyáli tankerületben. Annak ellenére, hogy a ceglédi tankerületben a legmagasabb, (24) a feladatellátási helyek száma, a művészetoktatásban részt vevő tanulók aránya - az összes tanuló 7%-a – addig például a szentendrei tankerületben működő 13, és a pilisvörösvári tankerületben működő 8 feladatellátási helyen is az összes tanuló 7-7%-a vesz részt ebben az oktatási formában.

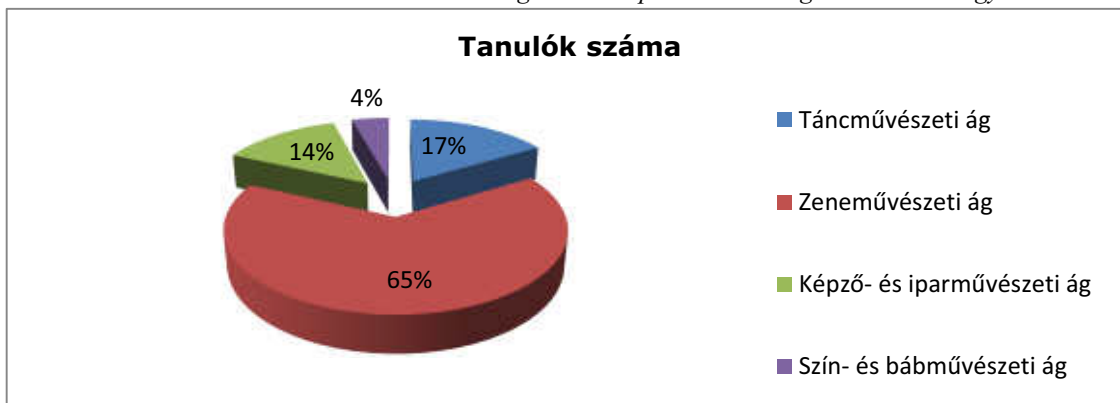
308. Táblázat Táblázat Alapfokú művészetoktatásban résztvevő tanulók átlagos létszáma feladatellátási helyenként Pest megyében



(Forrás: KIRSTAT 2012.)

A feladatellátási helyenkénti létszámok tekintetében kiugróan magas az átlagléttszám Dunakeszin, a legalacsonyabb pedig Nagykőrösön.

309. Táblázat Táblázat A tanulók megoszlása képzőművészeti áganként Pest megyében



(Forrás: KIRSTAT 2012.)

### 1.1.1.37. Aszód tankerület

Aszód tankerület 11 települése közül 2 településen működik alapfokú művészeti iskola, Aszódon 1, Turán 2 köznevelési intézményben folytatnak alapfokú művészetoktatási tevékenységet.

310. Táblázat *Aszódjárásra vonatkozó áttekintő adatok*

| Település | Állami fenntartású intézmény (KLIK) |                    | Állami fenntartású intézmény (egyéb) |                    | Egyházi fenntartású intézmény |                    | Magán fenntartású intézmény |                    |
|-----------|-------------------------------------|--------------------|--------------------------------------|--------------------|-------------------------------|--------------------|-----------------------------|--------------------|
|           | FEH-ek száma (db)                   | tanulók száma (fő) | FEH-ek száma (db)                    | tanulók száma (fő) | FEH-ek száma (db)             | tanulók száma (fő) | FEH-ek száma (db)           | tanulók száma (fő) |
| Aszód     | 1                                   | 649                | 0                                    | 0                  | 0                             | 0                  | 0                           | 0                  |
| Tura      | 0                                   | 0                  | 0                                    | 0                  | 0                             | 0                  | 2                           | 106                |

(Forrás: KIRSTAT 2012.)

Aszódon 1 feladatellátási helyen működik alapfokú művészetoktatás a székhely intézményben. Turán magán fenntartásban működik a 2 alapfokú művészeti iskola, 2 feladatellátási helyen.

311. Táblázat *Településenkénti összesítő adatok*

| Település neve | AMI-s tanulók száma | Intézmények száma | Feladatellátási helyek száma |
|----------------|---------------------|-------------------|------------------------------|
| Aszód          | 649                 | 1                 | 1                            |
| Tura           | 106                 | 2                 | 2                            |

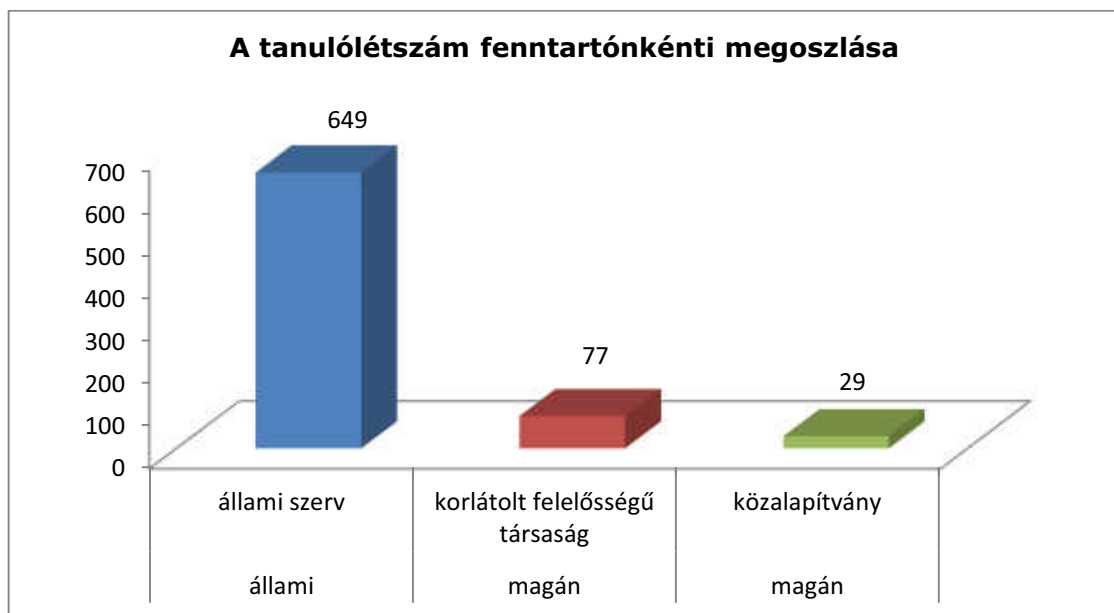
(Forrás: KIRSTAT 2012.)

A tankerületben összesen 755 tanuló vesz részt alapfokú művészetoktatásban, ez a Pest megyei tanulói létszám 3%-a. Az Aszódon működő alapfokú művészeti iskola a KLIK által fenntartott intézmény, míg a Turán működő magán fenntartásban folytatja tevékenységét.

### 201.Melléklet Tanulói létszámadatok

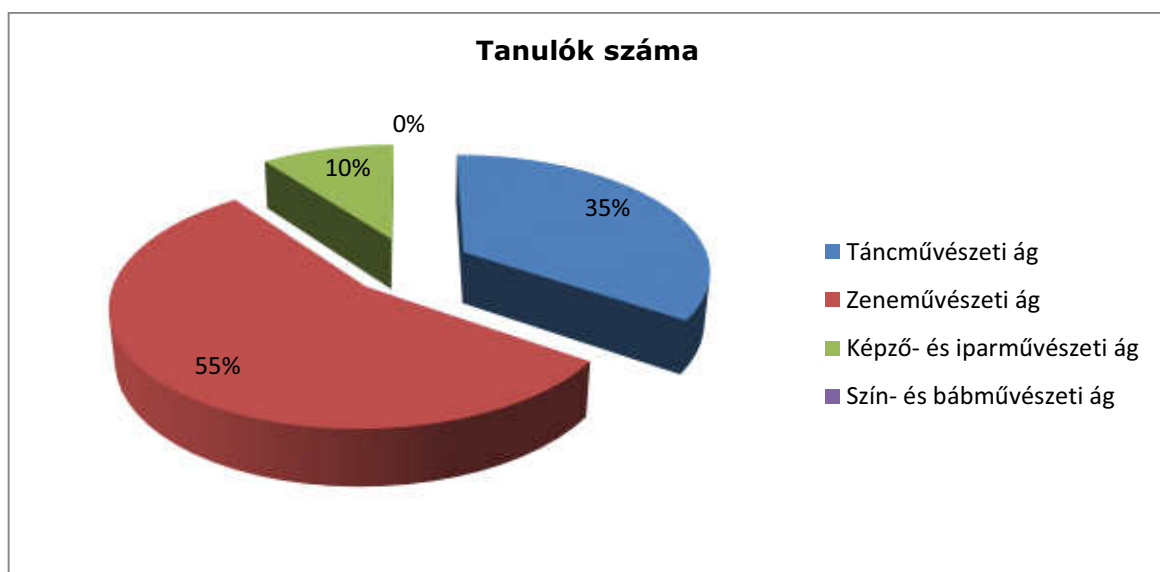
A tankerületben művészetoktatásban részt vevő tanulók 85%-a a KLIK által fenntartott intézményben végzi tanulmányait. A fennmaradó 15%-ból 77 fő gazdasági társaság (kft.) által működtetett intézményben, 29 fő pedig közalapítvány által fenntartott iskolában tanul.

312. Táblázat Táblázat A tanulólétszám fenntartónkénti megoszlása



313. Táblázat

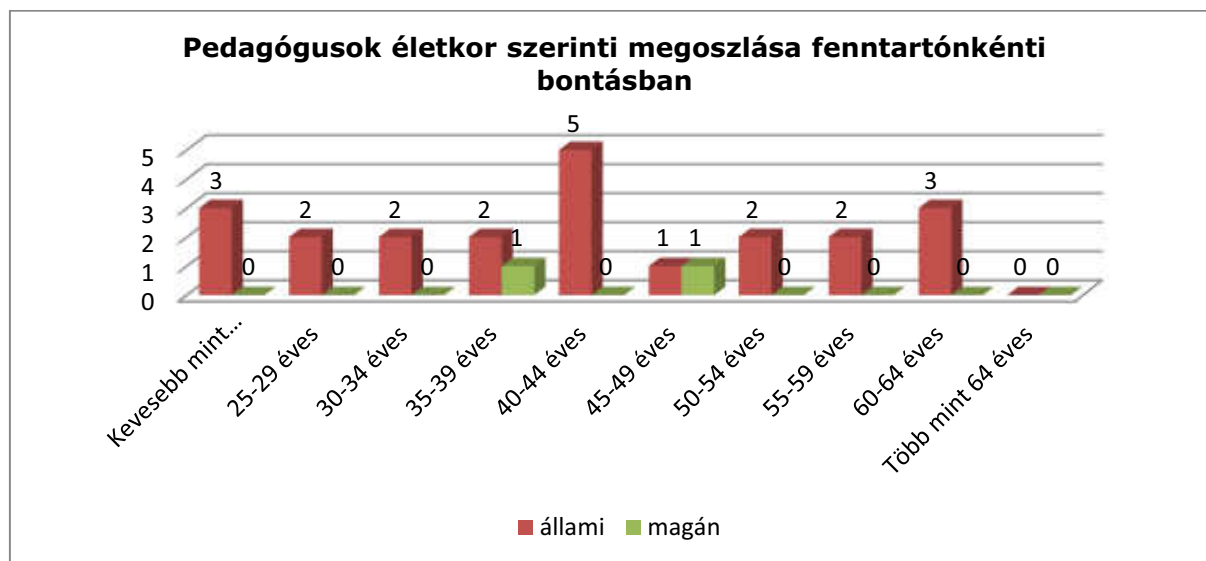
314. Táblázat Táblázat A tanulók megoszlása képzőművészeti áganként



315. Táblázat

(Forrás: KIRSTAT 2012.)

A tankerületben a megyei átlaghoz hasonlóan a zeneművészeti ágon tanulnak legnagyobb arányban a diákok, míg a szín- és bábművészeti ágon nem tanul egyetlen diák sem. Meglehetősen magas a táncművészeti ágon tanuló diákok aránya és átlagosnak mondható a képző-és iparművészeti ágon az érdeklődés.



(Forrás: KIRSTAT 2012.)

A tankerületben 24 pedagógus lát el oktatási feladatokat. A legnagyobb arányban a 40-44 éves korosztályba tartozókat foglalkoztatják, akik mindannyian a KILK által fenntartott intézményben oktatnak. A 25 év alatti és a 60 év feletti pedagógusok száma megegyező, akik szintén a KILK által fenntartott intézményben oktatnak.

Magán fenntartású alapfokú művészeti iskolában 1 fő a 35-39 éves korosztályba, 1 fő pedig a 45-49 éves korosztályba tartozik. A 24 főből 22 fő a KLIK által fenntartott alapfokú művészeti iskolában tanít.

## 202.Melléklet Pedagógus adatok

(Forrás: KIRSTAT 2012.)



### 1.1.1.38. Budakeszi tankerület

Budakeszi tankerület 12 települése közül 9 településen működik alapfokú művészeti iskola, 17 feladatellátási helyen, 2462 tanulóval.

317. Táblázat Budakeszijárásra vonatkozó áttekintő adatok

| Település  | Állami fenntartású intézmény (KLIK) |                    | Állami fenntartású intézmény (egyéb) |                    | Egyházi fenntartású intézmény |                    | Magán fenntartású intézmény |                    |
|------------|-------------------------------------|--------------------|--------------------------------------|--------------------|-------------------------------|--------------------|-----------------------------|--------------------|
|            | FEH-ek száma (db)                   | tanulók száma (fő) | FEH-ek száma (db)                    | tanulók száma (fő) | FEH-ek száma (db)             | tanulók száma (fő) | FEH-ek száma (db)           | tanulók száma (fő) |
| Biatorbágy | 1                                   | 359                | 0                                    | 0                  | 0                             | 0                  | 0                           | 0                  |
| Budajenő   | 0                                   | 0                  | 0                                    | 0                  | 0                             | 0                  | 1                           | 79                 |
| Budakeszi  | 2                                   | 304                | 0                                    | 0                  | 0                             | 0                  | 1                           | 405                |
| Budaörs    | 1                                   | 365                | 0                                    | 0                  | 0                             | 0                  | 2                           | 198                |
| Nagykovács | 0                                   | 0                  | 0                                    | 0                  | 0                             | 0                  | 1                           | 241                |
| Páty       | 0                                   | 0                  | 0                                    | 0                  | 0                             | 0                  | 1                           | 117                |
| Telki      | 0                                   | 0                  | 0                                    | 0                  | 0                             | 0                  | 1                           | 58                 |
| Tök        | 0                                   | 0                  | 0                                    | 0                  | 0                             | 0                  | 1                           | 70                 |
| Zsámbék    | 4                                   | 195                | 0                                    | 0                  | 1                             | 71                 | 0                           | 0                  |

(Forrás: KIRSTAT 2012.)

A tankerületben a legtöbb feladatellátási hely (4) Zsámbékon működik, amelyek közül 3 a KLIK, 1 pedig egyházi jogi személy fenntartásában. Biatorbágy településen csak állami fenntartású alapfokú művészeti iskola működik. Budajenőn, Nagykovácsiban, Pátyon, Telkiben, Tökön csak magán fenntartású intézményben folyik alapfokú művészetoktatás.

318. Táblázat Településenkénti összesítő adatok

| Település neve | AMI-s tanulók száma | Intézmények száma | Feladatellátási helyek száma |
|----------------|---------------------|-------------------|------------------------------|
| Biatorbágy     | 359                 | 1                 | 1                            |
| Budajenő       | 79                  | 1                 | 1                            |
| Budakeszi      | 709                 | 2                 | 3                            |
| Budaörs        | 563                 | 2                 | 3                            |
| Nagykovács     | 241                 | 1                 | 1                            |
| Páty           | 117                 | 1                 | 1                            |
| Telki          | 58                  | 1                 | 1                            |
| Tök            | 70                  | 1                 | 1                            |
| Zsámbék        | 266                 | 2                 | 5                            |

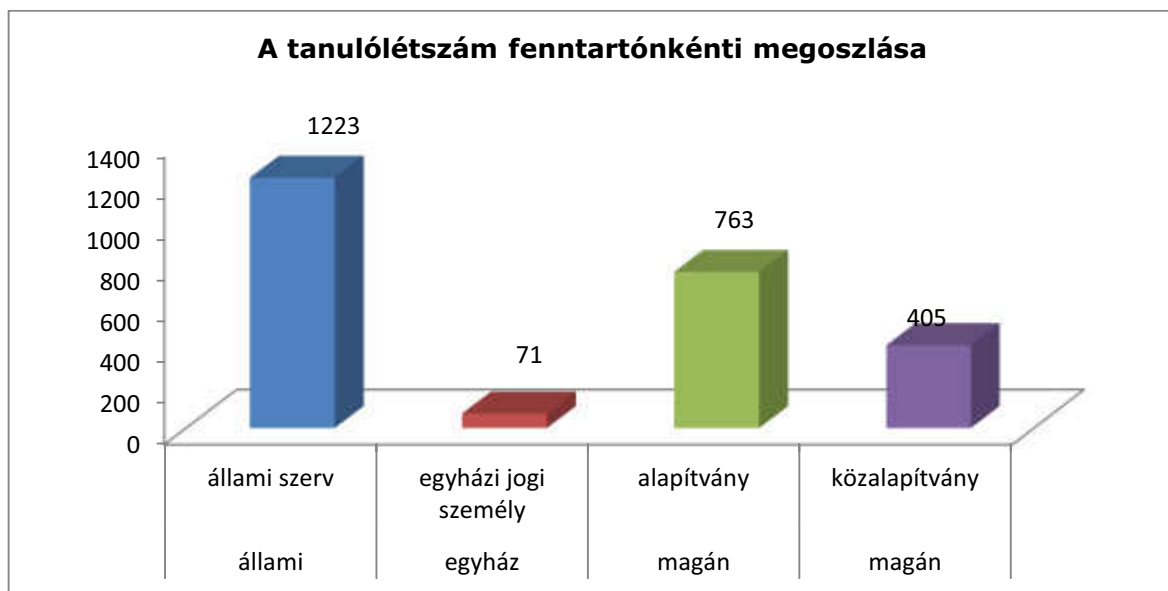
(Forrás: KIRSTAT 2012.)

A tankerület települései közül kiemelkedően magas a tanulói létszám a 2 intézmény 3 feladatellátási helyén, Budakeszin működő intézményekben, ahol a magán fenntartású Mezei Mária Alapfokú Művészeti Iskolának 100-al több tanulója van, mint a KLIK által működtetett Czövek Erna Alapfokú Művészeti Iskolának. A feladatellátási helyek számához képest magas tanulói létszámmal működik Biatorbágyon 1 feladatellátási helyen a KLIK fenntartásában lévő alapfokú művészeti iskola. Az 5 feladatellátási hely számához képest alacsony létszámmal működik Zsámbékon az alapfokú művészetoktatás.

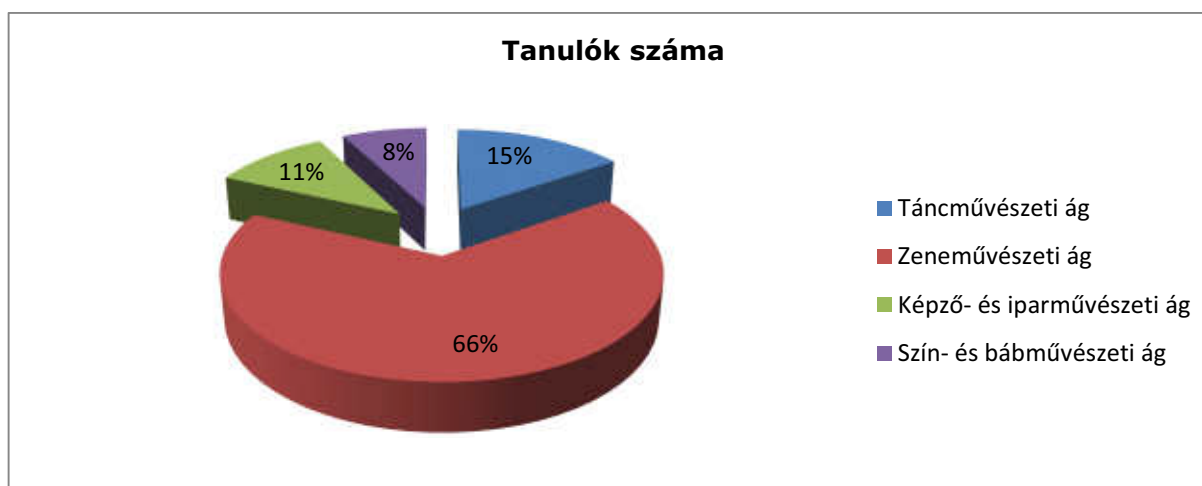
#### 203.Melléklet Tanulói létszámadatok

A tankerületben a legtöbb tanuló a KLIK által fenntartott alapfokú művészeti iskolákban tanul, ez az összes tanuló 49%-a. Az egyházi fenntartású intézményekben a tankerület művészeti iskolásainak 2%-a tanul. A magán fenntartók közül a gazdasági társaság (kft.) által

319. Táblázat Táblázat A tanulólétszám fenntartónkénti megoszlása



320. Táblázat

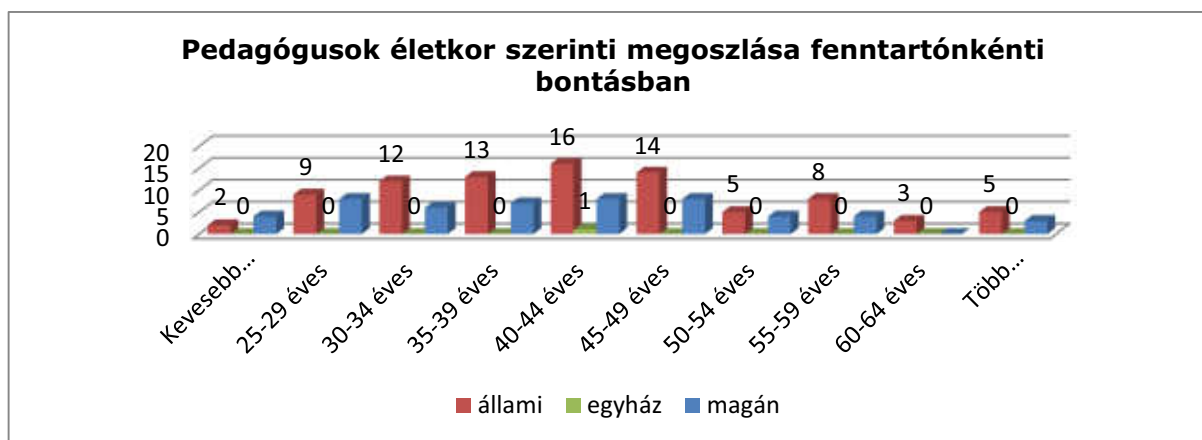


322. Táblázat

(Forrás: KIRSTAT 2012.)

A tankerületben a legtöbb tanuló a zeneművészeti ágon vesz részt az alapfokú művészetoktatásban, ezt követi arányaiban a táncművészeti ág. A megyében a tankerületek közül itt meglehetősen nagy arányú a szín- és bábművészeti ág iránt az érdeklődés. Ezt mutatja, hogy a Budakeszin, magán fenntartásban működő Mezei Mária Alapfokú Művészeti Iskola tanulói létszáma 405 fő.

323. Táblázat Táblázat Pedagógusok életkor szerinti megoszlása fenntartónkénti bontásban



324. Táblázat

(Forrás: KIRSTAT 2012.)

A pedagógusok, úgy az állami, mint a magán fenntartású intézményekben, a legnagyobb számban a 40-44 éves korosztályból kerülnek ki. Nagyon alacsony a 25 év alatti, tehát pályakezdő pedagógusok aránya, magas viszont a 60 év felettiek, közülük is a 64 év feletti nyugdíjas korú pedagógusok aránya. A KLIK által fenntartott intézményekben tanít a legtöbb nyugdíjas korú pedagógus.

204.Melléklet Pedagógus adatok

(Forrás: KIRSTAT 2012.)

### 1.1.1.39. Cegléd tankerület

Cegléd tankerület 12 települése közül 10 településen folyik alapfokú művészetoktatás, 14 feladatellátási helyen, 1867 tanulóval.

325. Táblázat Ceglédjárásra vonatkozó áttekintő adatok

| Település      | Állami fenntartású intézmény (KLIK) |                    | Állami fenntartású intézmény (egyéb) |                    | Egyházi fenntartású intézmény |                    | Magán fenntartású intézmény |                    |
|----------------|-------------------------------------|--------------------|--------------------------------------|--------------------|-------------------------------|--------------------|-----------------------------|--------------------|
|                | FEH-ek száma (db)                   | tanulók száma (fő) | FEH-ek száma (db)                    | tanulók száma (fő) | FEH-ek száma (db)             | tanulók száma (fő) | FEH-ek száma (db)           | tanulók száma (fő) |
| Abony          | 2                                   | 347                | 0                                    | 0                  | 0                             | 0                  | 0                           | 0                  |
| Albertirsa     | 2                                   | 189                | 0                                    | 0                  | 0                             | 0                  | 0                           | 0                  |
| Cegléd         | 5                                   | 535                | 0                                    | 0                  | 0                             | 0                  | 5                           | 283                |
| Ceglédbercel   | 1                                   | 60                 | 0                                    | 0                  | 0                             | 0                  | 0                           | 0                  |
| Csemő          | 0                                   | 0                  | 0                                    | 0                  | 0                             | 0                  | 1                           | 112                |
| Dánszentmiklós | 1                                   | 59                 | 0                                    | 0                  | 0                             | 0                  | 0                           | 0                  |
| Jászkarajenő   | 0                                   | 0                  | 0                                    | 0                  | 0                             | 0                  | 1                           | 63                 |
| Tápiószőlős    | 0                                   | 0                  | 0                                    | 0                  | 0                             | 0                  | 2                           | 132                |
| Törtel         | 0                                   | 0                  | 0                                    | 0                  | 0                             | 0                  | 2                           | 61                 |
| Újszilvás      | 0                                   | 0                  | 0                                    | 0                  | 0                             | 0                  | 2                           | 35                 |

(Forrás: KIRSTAT 2012.)

A tankerületben a legnagyobb számban a KLIK tart fenn alapfokú művészeti iskolákat. A tankerületben nem működik egyházi fenntartású alapfokú művészeti iskola, nagyobb számban tart fenn az egyház középiskolákat, szakképző intézményeket. A magán fenntartók 13 feladatellátási hely működtetésével vesznek részt az alapfokú művészetoktatásban. A legtöbb feladatellátási helyet a KLIK és a magán fenntartók is a megyeközponti tankerületben, Cegléden működtetik. A többi településen általában 1-2 feladatellátási helyen folyik alapfokú művészetoktatás. A tankerületben 4 telephelyet működtet a nyíregyházi székhelyű Laurus Alapfokú Művészeti Iskola és Művészeti Szakközépiskola.

326. Táblázat Településenkénti összesítő adatok

| Település neve | AMI-s tanulók száma | Intézmények száma | Feladatellátási helyek száma |
|----------------|---------------------|-------------------|------------------------------|
| Abony          | 347                 | 2                 | 2                            |
| Albertirsa     | 189                 | 1                 | 2                            |
| Cegléd         | 818                 | 2                 | 10                           |
| Ceglédbercel   | 60                  | 1                 | 1                            |
| Csemő          | 112                 | 1                 | 1                            |
| Dánszentmiklós | 59                  | 1                 | 1                            |
| Jászkarajenő   | 63                  | 1                 | 1                            |
| Tápiószőlős    | 132                 | 2                 | 2                            |
| Törtel         | 61                  | 1                 | 2                            |
| Újszilvás      | 35                  | 2                 | 2                            |

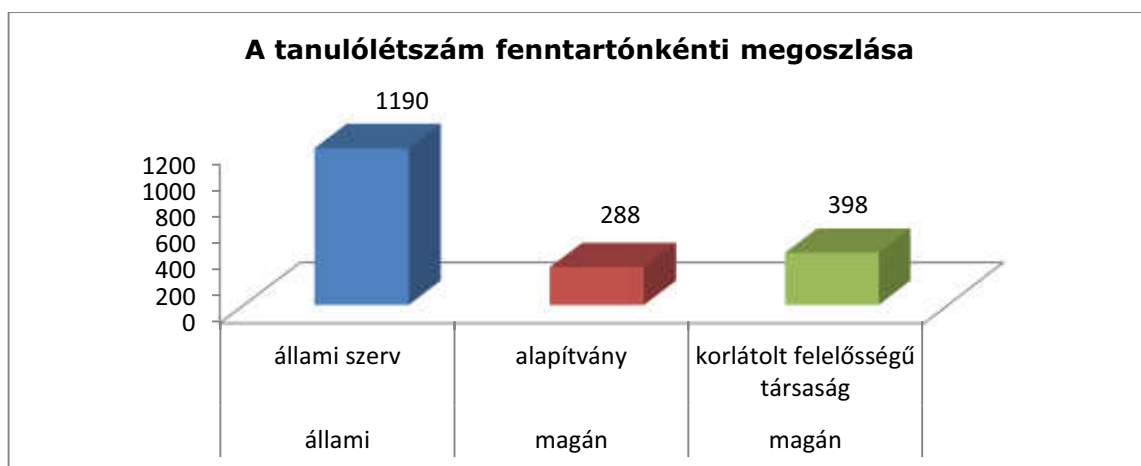
(Forrás: KIRSTAT 2012.)

A ceglédi 5 feladatellátási helyen a tanulólétszám a legmagasabb a tankerületben (535 fő), közel kétszerese az ugyancsak Cegléden működő 5 magán fenntartású intézmény tanulói létszámának (283 fő), így összességében ebben a városban vesz részt a legtöbb tanuló alapfokú művészetoktatásban. Magas tanulói létszámmal működik Abonyban a 2 feladatellátási hely 347 tanulóval és Csemőn az 1 feladatellátási hely 112 tanulóval. A legalacsonyabb a tanulói létszám az újszilvási 2 intézmény 2 feladatellátási helyén, ahol összesen 35 tanuló vesz részt az alapfokú művészetoktatásban.

#### 205. Melléklet Tanulói létszámadatok

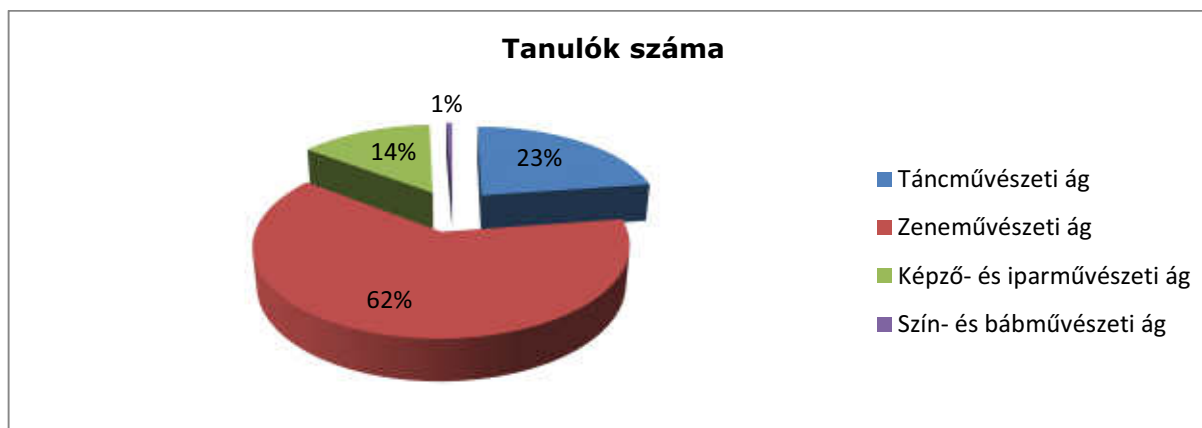
A 11 KLIK által fenntartott feladatellátási helyen tanul az összes tanuló 63%-a, a magán fenntartású intézményekben a tanulók 37%-a. A magán fenntartók közül a gazdasági társaság által fenntartott intézményben tanul több tanuló és valamivel kevesebb az alapítvány által fenntartott intézményben. Az összes magán fenntartású intézmény tanulóinak 41%-a jár alapítvány által, a többiek kft. által fenntartott intézménybe.

327. Táblázat *A tanulólétszám fenntartónkénti megoszlása*



328. Táblázat

329. Táblázat *A tanulók megoszlása képzőművészeti áganként*

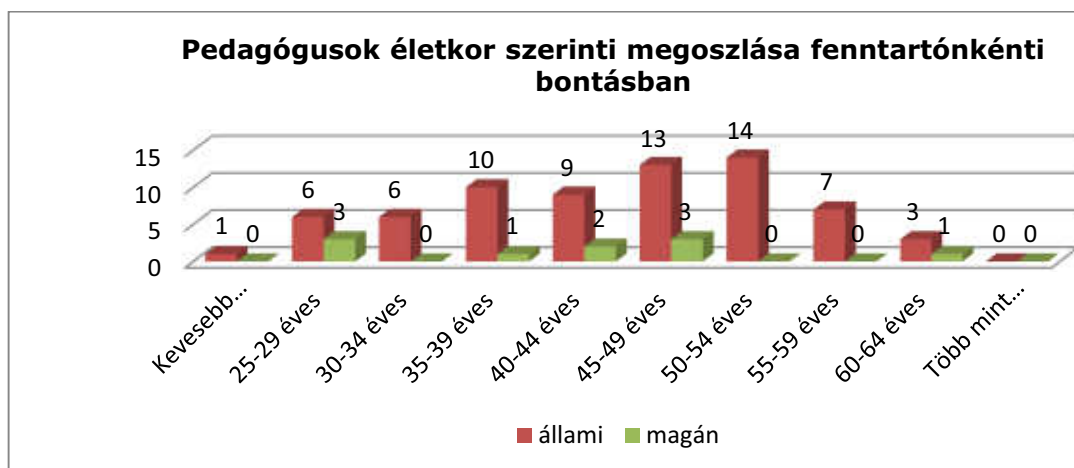


330. Táblázat

(Forrás: KIRSTAT 2012.)

A megyei átlaghoz hasonlóan ebben a tankerületben is a zeneművészeti ág iránt a legnagyobb az érdeklődés. A legkisebb a létszám a szín-és bábművészeti ágon, amely szintén hasonló – egy-két kivételtől eltekintve – a megyei átlaghoz.

331. Táblázat Pedagógusok életkor szerinti megoszlása fenntartónkénti bontásban



332. Táblázat

(Forrás: KIRSTAT 2012.)

A legnagyobb létszámban az 50-54 éves korosztályba tartozó pedagógusokat foglalkoztatják a tankerületben, mégpedig a KLIK fenntartásában működő alapfokú művészeti iskolákban. A legkisebb számban a 25 éves kor alatti – pályakezdő – pedagógust és a 60-64 éves korosztályba tartozókat foglalkoztatják, őket is nagyobb arányban a KLIK által fenntartott intézményekben. A magán fenntartású intézményekben a legnagyobb arányban a 25-29 éves és a 45-49 éves korosztályba tartozó pedagógusokat foglalkoztatják.

## 206.Melléklet Pedagógus adatok

(Forrás: KIRSTAT 2012.)

A tankerületben minden alapfokú művészeti iskolában oktató pedagógus rendelkezik az előírt végzettséggel, szakképzettséggel. A pedagógusok 54%-át teljes munkaidőben, 26%-át részmunkaidőben, 20%-át óraadóként foglalkoztatják. A magán fenntartású intézmények közül, az alapítványi iskolákban magasabb az óraadók száma, mint a többi fenntartó által működtetett intézményben. A 26% részmunkaidőben foglalkoztatott pedagógus majdnem teljes egészében (22%) a KLIK által fenntartott iskolákban tanít.

#### 1.1.1.40. Dabas tankerület

A dabasi tankerület 11 települése közül 8 településen működik alapfokú művészeti iskola, 14 feladatellátási helyen, 1280 tanulóval.

333. Táblázat *Dabasjárásra vonatkozó áttekintő adatok*

| Település        | Állami fenntartású intézmény (KLIK) |                    | Állami fenntartású intézmény (egyéb) |                    | Egyházi fenntartású intézmény |                    | Magán fenntartású intézmény |                    |
|------------------|-------------------------------------|--------------------|--------------------------------------|--------------------|-------------------------------|--------------------|-----------------------------|--------------------|
|                  | FEH-ek száma (db)                   | tanulók száma (fő) | FEH-ek száma (db)                    | tanulók száma (fő) | FEH-ek száma (db)             | tanulók száma (fő) | FEH-ek száma (db)           | tanulók száma (fő) |
| Bugyi            | 2                                   | 234                | 0                                    | 0                  | 0                             | 0                  | 0                           | 0                  |
| Dabas            | 4                                   | 249                | 0                                    | 0                  | 0                             | 0                  | 0                           | 0                  |
| Hernád           | 1                                   | 111                | 0                                    | 0                  | 0                             | 0                  | 1                           | 200                |
| Inárcs           | 2                                   | 166                | 0                                    | 0                  | 0                             | 0                  | 0                           | 0                  |
| Örkény           | 1                                   | 192                | 0                                    | 0                  | 0                             | 0                  | 0                           | 0                  |
| Tatárszentgyörgy | 1                                   | 26                 | 0                                    | 0                  | 0                             | 0                  | 0                           | 0                  |
| Újhartyán        | 1                                   | 80                 | 0                                    | 0                  | 0                             | 0                  | 0                           | 0                  |
| Újlengyel        | 1                                   | 22                 | 0                                    | 0                  | 0                             | 0                  | 0                           | 0                  |

(Forrás: KIRSTAT 2012.)

A 14 feladatellátási hely közül 1 kivételével (a Hernádon működő Savaria Alapfokú Művészeti Iskola), a KLIK fenntartásában működik alapfokú művészeti iskola. A 2 feladatellátási helyhez képest legnagyobb létszámmal Bugyi településen folyik alapfokú művészetoktatás. Magán fenntartó – egyesület - mindössze 1 feladatellátási helyen folytat alapfokú művészetoktatási tevékenységet, a feladatellátási helyek közül a legmagasabb tanulói létszámmal.

334. Táblázat *Településenkénti összesítő adatok*

| Település neve   | AMI-s tanulók száma | Intézmények száma | Feladatellátási helyek száma |
|------------------|---------------------|-------------------|------------------------------|
| Bugyi            | 234                 | 2                 | 2                            |
| Dabas            | 249                 | 2                 | 4                            |
| Hernád           | 311                 | 2                 | 2                            |
| Inárcs           | 166                 | 2                 | 2                            |
| Örkény           | 192                 | 1                 | 1                            |
| Tatárszentgyörgy | 26                  | 1                 | 1                            |
| Újhartyán        | 80                  | 1                 | 1                            |
| Újlengyel        | 22                  | 1                 | 1                            |

(Forrás: KIRSTAT 2012.)

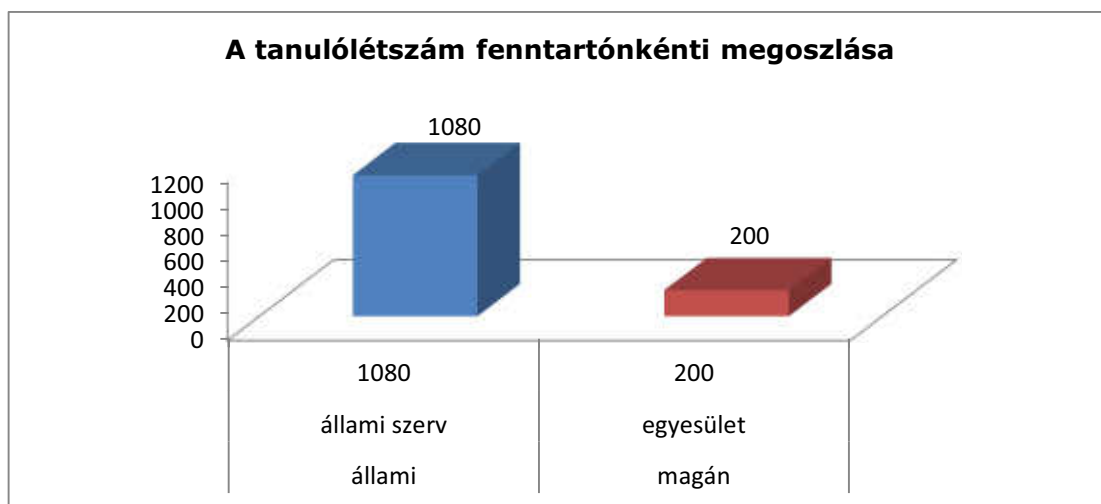
A tankerület települései közül Hernádon a legmagasabb - 24% - az alapfokú művészetoktatásban részt vevő tanulók száma, ahol az egyik intézmény a KLIK, a másik

egyesület fenntartásában működik (az egyesületi fenntartású intézménybe közel kétszer annyi tanuló jár, mint a KLIK által fenntartottba). Az Örkényben működő, Czifra György Alapfokú Művészeti Iskola tanulói létszáma a legmagasabb az 1 feladatellátási helyhez képest. Az intézményekben átlagosan 106 tanuló, a feladatellátási helyeken pedig átlagosan 91 tanuló vesz részt alapfokú művészetoktatásban.

#### 207. Melléklet Tanulói létszámadatok

A KLIK által fenntartott intézményekben több mint ötször annyi tanuló vesz részt az alapfokú művészetoktatásban, mint a magán fenntartó által működtetettben. Az összes tanuló 84%-a állami fenntartású, 16%-a az 1 egyesületi fenntartású intézményben folytat művészeti tanulmányokat.

335. Táblázat *A tanulólétszám fenntartónkénti megoszlása*



336. Táblázat

337. Táblázat *A tanulók megoszlása képzőművészeti áganként*



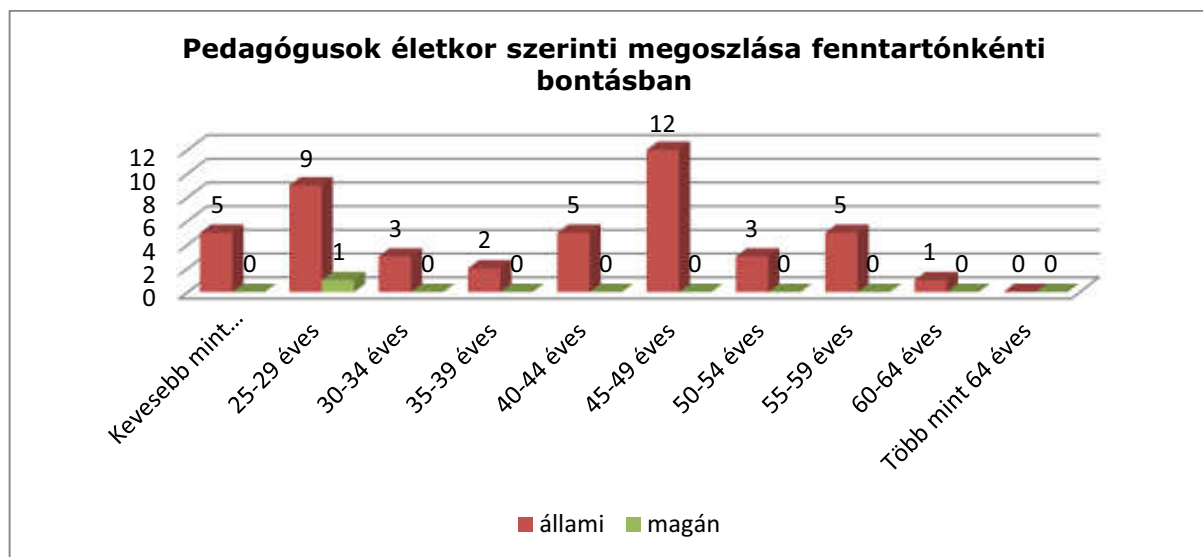
338. Táblázat

(Forrás: KIRSTAT 2012.)



A megyei átlaghoz hasonlóan ebben a tankerületben is a zeneművészeti ágon tanulnak a diákok a legnagyobb arányban. A megyei átlaghoz képest a legmagasabb arányban itt vesznek részt a tanulók a táncművészeti ágon folyó oktatásban. A többi tankerülethez képest meglehetősen nagyinak mondható a szín- és bábművészeti ág iránti tanulói érdeklődés.

339. Táblázat Pedagógusok életkor szerinti megoszlása fenntartónkénti bontásban



340. Táblázat

(Forrás: KIRSTAT 2012.)

Az alapfokú művészeti iskolákban foglalkoztatottak közül a legnagyobb arányban a 25-29 éves és a 45-49 éves korosztályba tartozó pedagógusok tanítanak a tankerületben. A megye többi tankerületéhez képest magas a 25 év alatti korosztályba tartozó – pályakezdő - pedagógusok foglalkoztatása, és elenyészően kevés a 60 év felettieké.

#### 208.Melléklet Pedagógus adatok

(Forrás: KIRSTAT 2012.)

A tankerület alapfokú művészeti iskoláiban foglalkoztatott pedagógusok mindegyike rendelkezik az előírt végzettséggel, szakképzettséggel. A pedagógusok 53%-át teljes munkaidőben, 46%-át részmunkaidőben, 1%-át pedig óraadóként foglalkoztatják az intézményekben.

#### 1.1.1.41. Dunakeszi tankerület

Dunakeszi tankerület 4 települése közül háromnak a területén működik alapfokú művészeti iskola, 7 feladatellátási helyen, 1927 tanulóval.

341. Táblázat *Dunakeszijárásra vonatkozó áttekintő adatok*

| Település | Állami fenntartású intézmény (KLIK) |                    | Állami fenntartású intézmény (egyéb) |                    | Egyházi fenntartású intézmény |                    | Magán fenntartású intézmény |                    |
|-----------|-------------------------------------|--------------------|--------------------------------------|--------------------|-------------------------------|--------------------|-----------------------------|--------------------|
|           | FEH-ek száma (db)                   | tanulók száma (fő) | FEH-ek száma (db)                    | tanulók száma (fő) | FEH-ek száma (db)             | tanulók száma (fő) | FEH-ek száma (db)           | tanulók száma (fő) |
| Dunakeszi | 1                                   | 479                | 0                                    | 0                  | 0                             | 0                  | 0                           | 0                  |
| Fót       | 2                                   | 497                | 0                                    | 0                  | 0                             | 0                  | 1                           | 308                |
| Göd       | 2                                   | 511                | 0                                    | 0                  | 1                             | 132                | 0                           | 0                  |

(Forrás: KIRSTAT 2012.)

A tankerületben a legtöbb feladatellátási helyen (5) a KLIK fenntartásában működik alapfokú művészeti iskola. Az intézmények közül egy működik egyházi fenntartásban, egyet pedig egyesület tart fenn.

342. Táblázat *Településenkénti összesítő adatok*

| Település neve | AMI-s tanulók száma | Intézmények száma | Feladatellátási helyek száma |
|----------------|---------------------|-------------------|------------------------------|
| Dunakeszi      | 479                 | 1                 | 1                            |
| Fót            | 805                 | 3                 | 3                            |
| Göd            | 643                 | 2                 | 3                            |

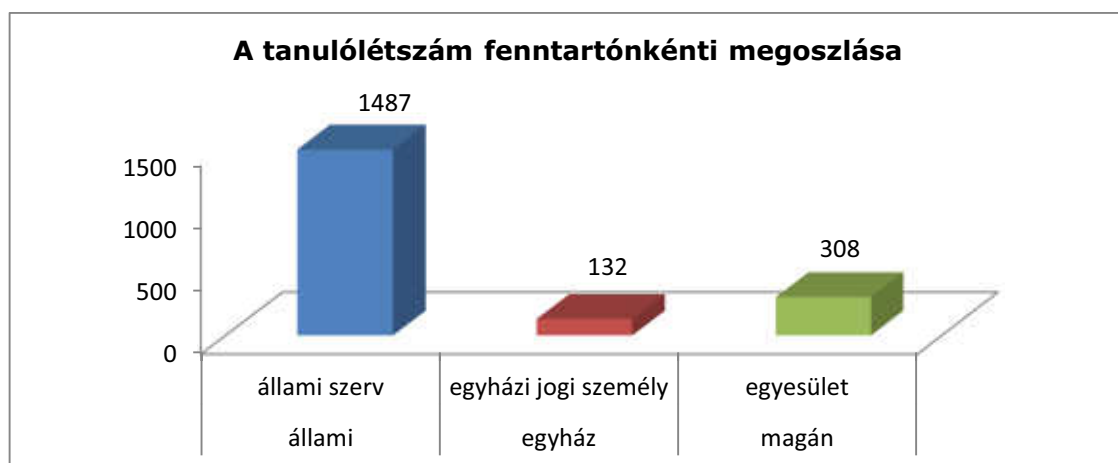
(Forrás: KIRSTAT 2012.)

A tankerületben az intézmények viszonylag kevés feladatellátási helyen működnek. A tanulói létszámok a feladatellátási helyek számához viszonyítva magasak. A legmagasabb a tanulói létszám Fóton van, amely megoszlik a KLIK által fenntartott 2 és a Waldorf Egyesület által fenntartott 1 feladatellátási hely között. A tanulók 41%-a Fóton vesz részt az alapfokú művészetoktatásban. Gödön a tanulók 33%-a tanul az 1 KLIK által és az 1 egyházi fenntartású alapfokú művészeti iskolában a 3 feladatellátási helyen.

#### 209.Melléklet Tanulói létszámadatok

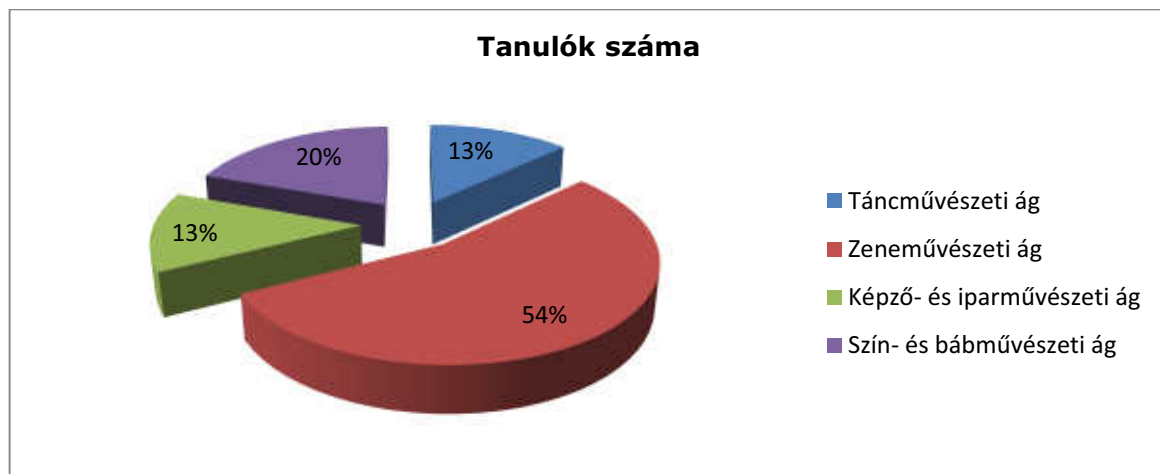
A tankerületben a KLIK által fenntartott intézményekben vesz rész az alapfokú művészetoktatásban a tanulók 77%-a, amely megyei szinten is magasnak mondható. Az egyházi fenntartású egy intézményben a tanulók 8%-a folytat művészeti tanulmányokat. Az egyesület által fenntartott egy intézményben a tanulók 15%-a tanul.

343. Táblázat *A tanulólétszám fenntartónkénti megoszlása*



344. Táblázat

345. Táblázat *A tanulók megoszlása képzőművészeti áganként*

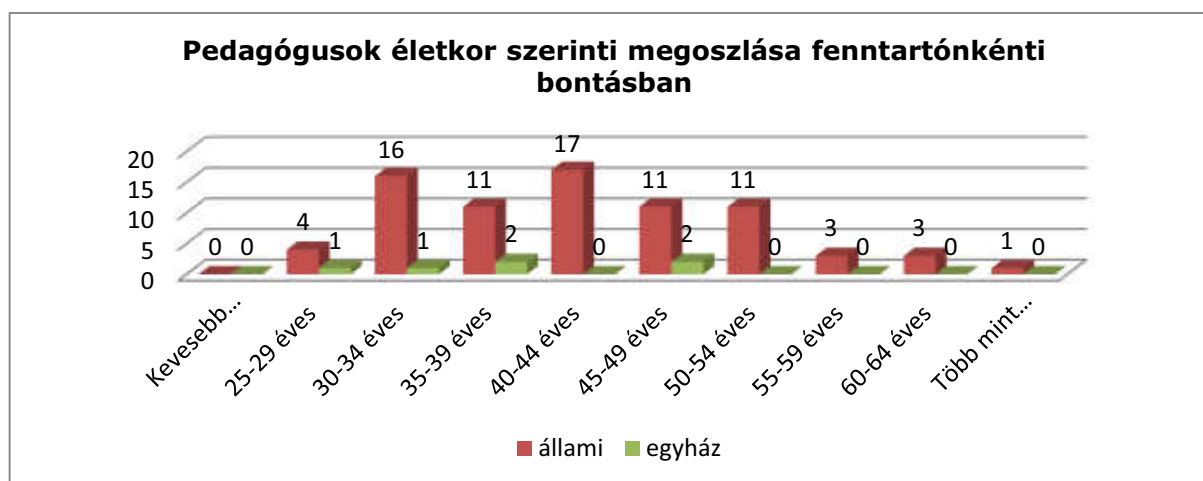


346. Táblázat

(Forrás: KIRSTAT 2012.)

A tankerületben a megyei átlaghoz hasonlóan a zeneművészeti ág iránt a legnagyobb az érdeklődés, ezt követi a táncművészeti és a képző- és iparművészeti ág. Megyei viszonylatban kiemelkedően magas a szín-és bábművészeti ágban a tanulók részvételi aránya.

347. Táblázat Pedagógusok életkor szerinti megoszlása fenntartónkénti bontásban



348. Táblázat

(Forrás: KIRSTAT 2012.)

A KLIK fenntartásában és az egyházi és magánfenntartók által működtetett intézményekben a pedagógusok közül legnagyobb arányban a 40-44 éves és a 30-34 éves korosztályba tartozókat foglalkoztatják. Nincs a foglalkoztatottak között 25 év alatti korosztályba tartozó pedagógus. Nem túl nagy a 60-64 éves korosztályba tartozó pedagógusok aránya, akiket kizárólag a KLIK által fenntartott alapfokú művészeti iskolákban foglalkoztatnak.

#### 210.Melléklet Pedagógus adatok

(Forrás: KIRSTAT 2012.)

A tankerületben foglalkoztatott pedagógusok mindegyike rendelkezik az előírt végzettséggel és szakképzettséggel. Az összes (85 fő) pedagógus 56%-át teljes állásban, 41%-át részmunkaidőben és 3%-át óraadóként foglalkoztatják az intézményekben.

#### 1.1.1.42. Érd tankerület

Érd tankerület 7 települése közül 6 településen, 9 intézményben, 10 feladatellátási helyen működik az alapfokú művészetoktatás 1628 tanulóval.

349. Táblázat *Érdjárásra vonatkozó áttekintő adatok*

| Település      | Állami fenntartású intézmény (KLIK) |                    | Állami fenntartású intézmény (egyéb) |                    | Egyházi fenntartású intézmény |                    | Magán fenntartású intézmény |                    |
|----------------|-------------------------------------|--------------------|--------------------------------------|--------------------|-------------------------------|--------------------|-----------------------------|--------------------|
|                | FEH-ek száma (db)                   | tanulók száma (fő) | FEH-ek száma (db)                    | tanulók száma (fő) | FEH-ek száma (db)             | tanulók száma (fő) | FEH-ek száma (db)           | tanulók száma (fő) |
| Diósd          | 1                                   | 114                | 0                                    | 0                  | 0                             | 0                  | 1                           | 14                 |
| Érd            | 1                                   | 542                | 0                                    | 0                  | 0                             | 0                  | 2                           | 171                |
| Sóskút         | 1                                   | 130                | 0                                    | 0                  | 0                             | 0                  | 0                           | 0                  |
| Százhalombatta | 1                                   | 177                | 0                                    | 0                  | 0                             | 0                  | 1                           | 207                |
| Tárnok         | 0                                   | 0                  | 0                                    | 0                  | 0                             | 0                  | 1                           | 15                 |
| Törökbálint    | 1                                   | 258                | 0                                    | 0                  | 0                             | 0                  | 0                           | 0                  |

(Forrás: KIRSTAT 2012.)

A tankerületek közül a legtöbb feladatellátási hely (3) Érden található, amelyek közül kettőt magánfenntartó egyet pedig a KLIK tart fenn. A legtöbb tanuló is Érden vesz részt alapfokú művészetoktatásban, bár arányaiban magasabb létszámmal működik Törökbálinton az 1 feladatellátási helyen működő intézmény. A legalacsonyabb létszámú (14 tanuló) a Diósdon, alapítványi fenntartásban működő feladatellátási hely.

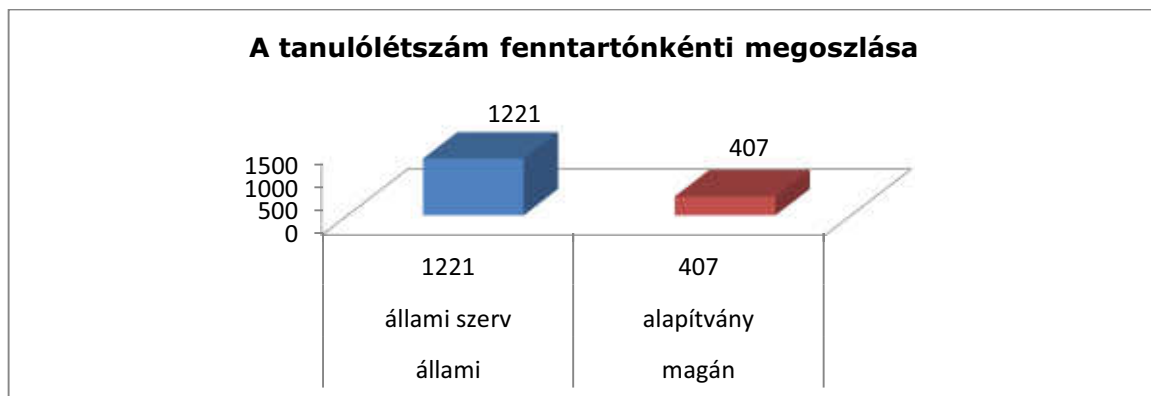
350. Táblázat *Településenkénti összesítő adatok*

| Település neve | AMI-s tanulók száma | Intézmények száma | Feladatellátási helyek száma |
|----------------|---------------------|-------------------|------------------------------|
| Diósd          | 128                 | 2                 | 2                            |
| Érd            | 713                 | 2                 | 3                            |
| Sóskút         | 130                 | 1                 | 1                            |
| Százhalombatta | 384                 | 2                 | 2                            |
| Tárnok         | 15                  | 1                 | 1                            |
| Törökbálint    | 258                 | 1                 | 1                            |

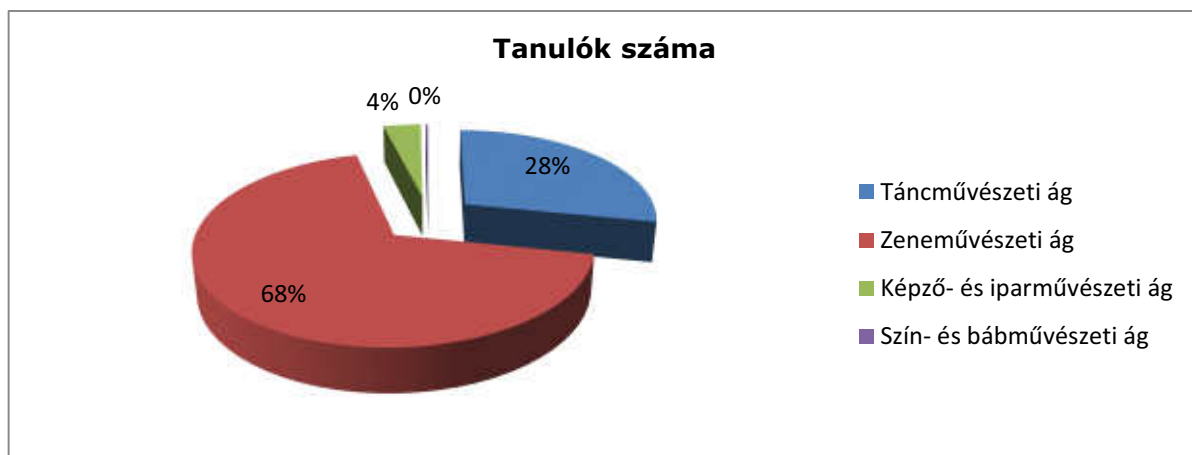
(Forrás: KIRSTAT 2012.)

A tankerületben Érden az alapítványi fenntartású Pesovár Ferenc Alapfokú Művészeti Iskola működik 2 feladatellátási helyen, az egyik Érden, a másik Diósdon. A többi intézmény 1-1 feladatellátási helyen működik. A tanulók közül a legtöbben - 43% - Érden, a legkevesebben – 0,1% - Tárnokon vesznek részt alapfokú művészetoktatásban. Említésre méltó, hogy Törökbálinton a KLIK fenntartásában működő 1 feladatellátási helyen az összes tanuló 15%-a tanul alapfokú művészeti iskolában

A tankerületben a KLIK fenntartásában működő intézményekben tanul a tanulók 70%-a és az egy alapítványi fenntartó által 4 feladatellátási helyen működő intézményben a tanulók 30%-a.

351. Táblázat *A tanulólétszám fenntartónkénti megoszlása*

352. Táblázat

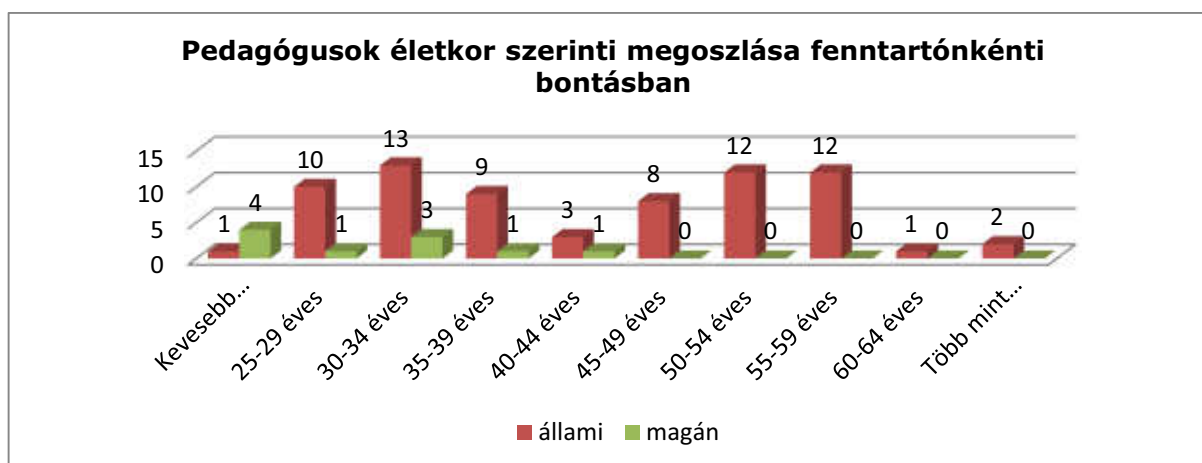
353. Táblázat *A tanulók megoszlása képzőművészeti áganként*

354. Táblázat

(Forrás: KIRSTAT 2012.)

A KLIK által fenntartott intézményekben a legnagyobb arányban a 30-34 éves korosztályba tartozó pedagógusokat foglalkoztatják és rendkívül alacsony a 25 éves kor alatti korosztályba tartozók aránya. Nem túl nagy arányban, de foglalkoztatnak 64 év feletti, nyugdíjas korosztályba tartozó pedagógusokat is a KLIK által fenntartott intézményekben. Az alapítvány által fenntartott intézményben legnagyobb arányban a 25 éves kor alatti korosztályba tartozó pedagógusokat foglalkoztatják és 44 éves kor feletti korosztályba tartozó pedagógust egyáltalán nem foglalkoztatnak.

355. Táblázat Pedagógusok életkor szerinti megoszlása fenntartónkénti bontásban



356. Táblázat

(Forrás: KIRSTAT 2012.)

A tankerületben a pedagógusok 99%-a igen, 1 %-uk pedig nem rendelkezik az előírt végzettséggel, szakképzettséggel. Az előírt végzettséggel, szakképzettséggel nem rendelkező pedagógusokat az alapítványi fenntartású intézményben foglalkoztatják. Az összes pedagógus 56%-át teljes állásban, 42%-át részmunkaidőben, 2%-át pedig óraadóként foglalkoztatják az intézményekben.

## 212.Melléklet Pedagógus adatok

(Forrás: KIRSTAT 2012.)

#### 1.1.1.43. Gödöllő tankerület

Gödöllő tankerület 15 települése közül 14 településen, 20 feladatellátási helyen működik alapfokú művészetoktatás 2644 tanulóval.

357. Táblázat *Gödöllőjárásra vonatkozó áttekintő adatok*

| Település      | Állami fenntartású intézmény (KLIK) |                    | Állami fenntartású intézmény (egyéb) |                    | Egyházi fenntartású intézmény |                    | Magán fenntartású intézmény |                    |
|----------------|-------------------------------------|--------------------|--------------------------------------|--------------------|-------------------------------|--------------------|-----------------------------|--------------------|
|                | FEH-ek száma (db)                   | tanulók száma (fő) | FEH-ek száma (db)                    | tanulók száma (fő) | FEH-ek száma (db)             | tanulók száma (fő) | FEH-ek száma (db)           | tanulók száma (fő) |
| Csömör         | 1                                   | 277                | 0                                    | 0                  | 0                             | 0                  | 0                           | 0                  |
| Dány           | 1                                   | 113                | 0                                    | 0                  | 0                             | 0                  | 0                           | 0                  |
| Erdőkertes     | 1                                   | 32                 | 0                                    | 0                  | 0                             | 0                  | 0                           | 0                  |
| Gödöllő        | 1                                   | 664                | 0                                    | 0                  | 0                             | 0                  | 2                           | 339                |
| Isaszeg        | 4                                   | 293                | 0                                    | 0                  | 0                             | 0                  | 0                           | 0                  |
| Kerepes        | 1                                   | 42                 | 0                                    | 0                  | 0                             | 0                  | 0                           | 0                  |
| Kistarcsa      | 1                                   | 168                | 0                                    | 0                  | 0                             | 0                  | 0                           | 0                  |
| Mogyoród       | 1                                   | 45                 | 0                                    | 0                  | 0                             | 0                  | 0                           | 0                  |
| Nagytarcsa     | 1                                   | 89                 | 0                                    | 0                  | 0                             | 0                  | 0                           | 0                  |
| Pécel          | 2                                   | 298                | 0                                    | 0                  | 0                             | 0                  | 0                           | 0                  |
| Szada          | 1                                   | 69                 | 0                                    | 0                  | 0                             | 0                  | 0                           | 0                  |
| Vácszentlászló | 0                                   | 0                  | 0                                    | 0                  | 0                             | 0                  | 1                           | 30                 |
| Veresegyház    | 1                                   | 348                | 0                                    | 0                  | 0                             | 0                  | 0                           | 0                  |
| Zsámbok        | 1                                   | 37                 | 0                                    | 0                  | 0                             | 0                  | 0                           | 0                  |

(Forrás: KIRSTAT 2012.)

A legtöbb alapfokú művészeti iskola a KLIK fenntartásában működik a tankerületben. A legnagyobb tanulói létszám, az összes tanuló 38%-a a Gödöllőn működő 3 feladatellátási helyen. A legtöbb feladatellátási hely a KLIK fenntartásában működik. A magán fenntartók közül magas a tanulói létszám az egyesületi fenntartásban működő feladatellátási helyen, ahol az összes tanuló 10%-a tanul. A gazdasági társaság által működtetett feladatellátási helyeken meglehetősen alacsony - az összes tanuló 3%-a - a tanulói létszám.

358. Táblázat *Településenkénti összesítő adatok*

| Település neve | AMI-s tanulók száma | Intézmények száma | Feladatellátási helyek száma |
|----------------|---------------------|-------------------|------------------------------|
| Csömör         | 277                 | 1                 | 1                            |
| Dány           | 113                 | 1                 | 1                            |
| Erdőkertes     | 32                  | 1                 | 1                            |
| Gödöllő        | 1003                | 3                 | 3                            |
| Isaszeg        | 293                 | 1                 | 4                            |



| Település neve | AMI-s tanulók száma | Intézmények száma | Feladatellátási helyek száma |
|----------------|---------------------|-------------------|------------------------------|
| Kerepes        | 42                  | 1                 | 1                            |
| Kistarcsa      | 168                 | 1                 | 1                            |
| Mogyoród       | 45                  | 1                 | 1                            |
| Nagytarcsa     | 89                  | 1                 | 1                            |
| Pécel          | 298                 | 1                 | 2                            |
| Szada          | 69                  | 1                 | 1                            |
| Vácszentlászló | 30                  | 1                 | 1                            |
| Veresegyház    | 348                 | 1                 | 1                            |
| Zsámbok        | 37                  | 1                 | 1                            |

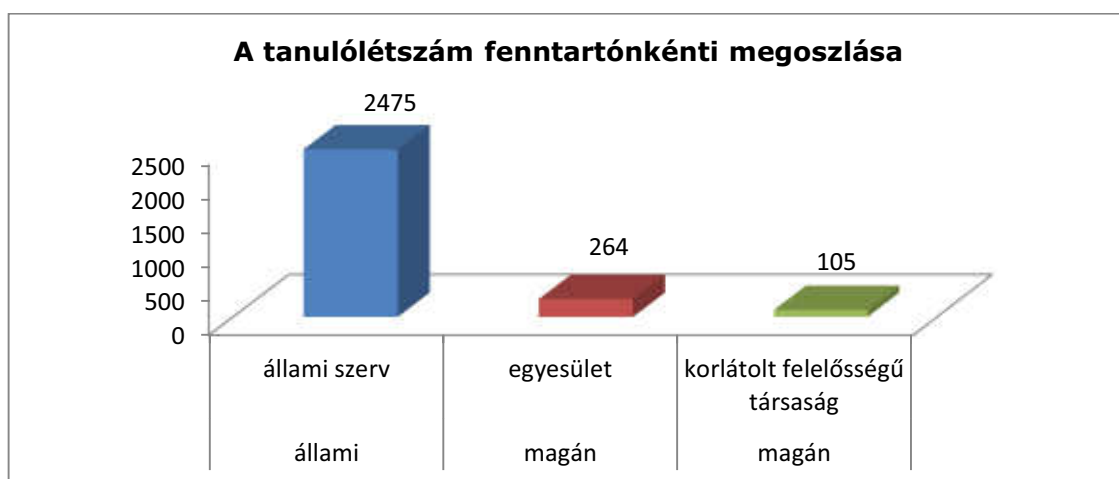
(Forrás: KIRSTAT 2012.)

A tankerület intézményei általában 1-1 feladatellátási helyen működnek. A 16 intézményben 20 feladatellátási helyen folyik alapfokú művészetoktatás. Az 1 feladatellátási helyen működő intézmények közül a veresegyházi alapfokú művészeti iskolában a legnagyobb a tanulói létszám.

#### 213.Melléklet Tanulói létszámadatok

A tankerületben a KLIK fenntartásában működő intézmények tanulói létszáma az egyesület által fenntartott intézmény tanulói létszámának közel tízszerese, a gazdasági társaság – kft. – által fenntartottnak pedig húszszorosa.

359. Táblázat Táblázat A tanulólétszám fenntartónkénti megoszlása)



360. Táblázat

361. Táblázat *A tanulók megoszlása képzőművészeti áganként*

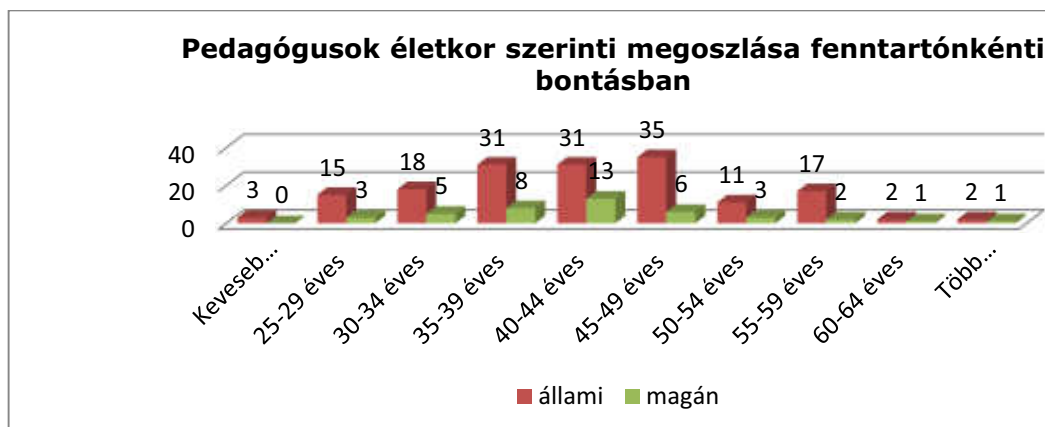


362. Táblázat

(Forrás: KIRSTAT 2012.)

A tankerületben az egyes művészeti ágak iránti érdeklődés a megye többi tankerületéhez hasonló, azonban itt a legmagasabb a zeneművészeti ágon tanuló diákok aránya. A többi tankerülethez képest feltűnően kicsi a táncművészeti ág iránti érdeklődés és átlagosnak mondható a képző-és iparművészeti ág tanulói létszám aránya.

363. Táblázat *Pedagógusok életkor szerinti megoszlása fenntartónkénti bontásban*



364. Táblázat

(Forrás: KIRSTAT 2012.)

A tankerületben a legtöbb pedagógust a KLIK által fenntartott intézményekben foglalkoztatják. A legnagyobb számban a 35-49 éves korosztályba tartozó pedagógusok oktatnak az alapfokú művészeti iskolákban. Úgy a KLIK, mint a magán fenntartók által fenntartott intézményekben a legkisebb a 25 év alatti és a 60 év feletti korosztályba tartozó pedagógusok aránya. A magán fenntartók által működtetett alapfokú művészeti iskolákban a legnagyobb arányban a 40-44 éves korosztályba tartozó pedagógusokat foglalkoztatják.

#### 214.Melléklet Pedagógus adatok

*(Forrás: KIRSTAT 2012.)*

A tankerületben összesen 230 pedagógus oktat az alapfokú művészeti iskolákban, mindannyian rendelkeznek az előírt végzettséggel, szakképzettséggel. A pedagógusok 50%-át részmunkaidőben, 43%-át teljes állásban, 7%-ukat pedig óraadóként foglalkoztatják.

#### 1.1.1.44. Gyál tankerület

Gyál tankerület 4 települése közül 3 településen, 4 intézményben, 4 feladatellátási helyen folyik alapfokú művészetoktatás 349 tanulóval.

365. Táblázat Gyáljárásra vonatkozó áttekintő adatok

| Település   | Állami fenntartású intézmény (KLIK) |                    | Állami fenntartású intézmény (egyéb) |                    | Egyházi fenntartású intézmény |                    | Magán fenntartású intézmény |                    |
|-------------|-------------------------------------|--------------------|--------------------------------------|--------------------|-------------------------------|--------------------|-----------------------------|--------------------|
|             | FEH-ek száma (db)                   | tanulók száma (fő) | FEH-ek száma (db)                    | tanulók száma (fő) | FEH-ek száma (db)             | tanulók száma (fő) | FEH-ek száma (db)           | tanulók száma (fő) |
| Felsőpakony | 1                                   | 16                 | 0                                    | 0                  | 0                             | 0                  | 0                           | 0                  |
| Gyál        | 1                                   | 224                | 0                                    | 0                  | 0                             | 0                  | 0                           | 0                  |
| Ócsa        | 2                                   | 109                | 0                                    | 0                  | 0                             | 0                  | 0                           | 0                  |

(Forrás: KIRSTAT 2012.)

A tankerületben működő alapfokú művészeti iskolák feladatellátási helyeinek tanulói létszámában meglehetősen nagy eltérések figyelhetők meg, hiszen akár több mint tízszeres különbség is előfordul két feladatellátási hely létszáma között.

366. Táblázat Településenkénti összesítő adatok

| Település neve | AMI-s tanulók száma | Intézmények száma | Feladatellátási helyek száma |
|----------------|---------------------|-------------------|------------------------------|
| Felsőpakony    | 16                  | 1                 | 1                            |
| Gyál           | 224                 | 1                 | 1                            |
| Ócsa           | 109                 | 2                 | 2                            |

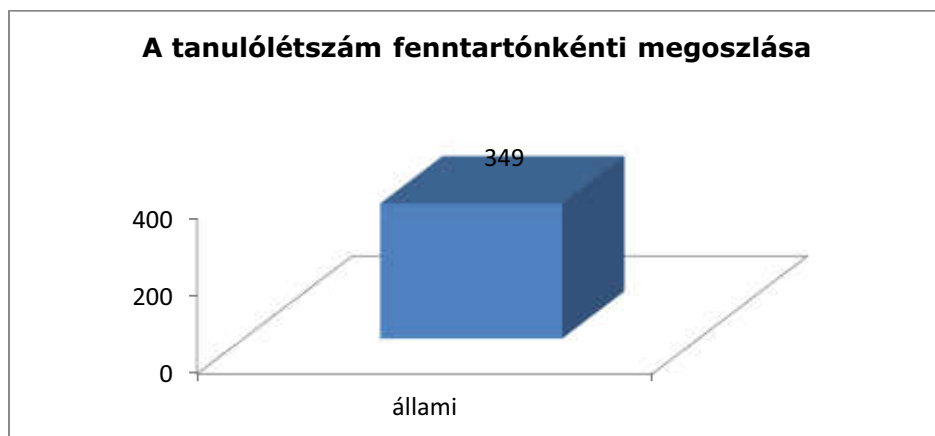
(Forrás: KIRSTAT 2012.)

A tankerületben az intézmények közül 2 egy feladatellátási helyen, 1 pedig 2 feladatellátási helyen működik. A legtöbb tanuló Gyál településen vesz részt alapfokú művészetoktatásban. Úgy a tankerületben, mint a megyében is az egyik legalacsonyabb tanulói létszámmal működő intézmények közé tartozik az 1 feladatellátási helyen, a KLIK fenntartásában működő felsőpakonyi alapfokú művészeti iskola.

#### 215. Melléklet Tanulói létszámadatok

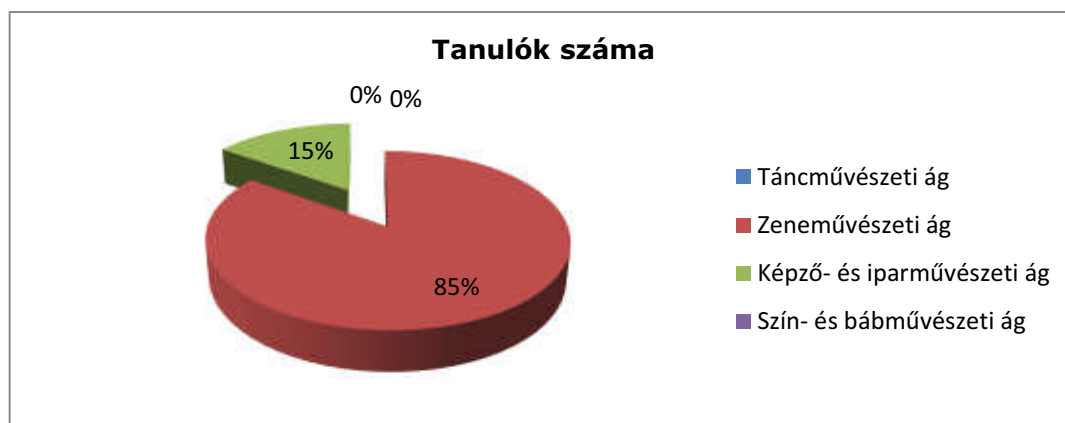
A tankerület minden alapfokú művészeti iskoláját a KLIK tarja fenn, tehát állami fenntartásban működnek, egyéb fenntartó nem vesz részt a feladatellátásban

367. Táblázat *A tanulólétszám fenntartónkénti megoszlása*



368. Táblázat

369. Táblázat *A tanulók megoszlása képzőművészeti áganként*

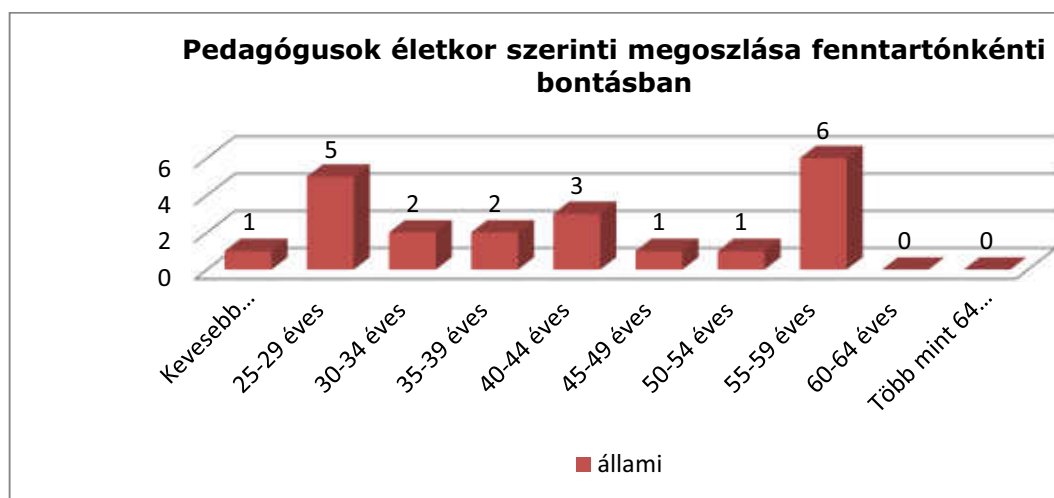


370. Táblázat

(Forrás: KIRSTAT 2012.)

A tankerületben mindössze két művészeti ágon tanulnak a diákok. A tanulók 75%-a a zeneművészeti, 15%-uk pedig a képző- és iparművészeti ágon vesz részt az alapfokú művészetoktatásban.

371. Táblázat Pedagógusok életkor szerinti megoszlása fenntartónkénti bontásban



372. Táblázat

(Forrás: KIRSTAT 2012.)

A legnagyobb arányban az 55-59 éves és a 25-29 éves korosztályba tartozó pedagógusokat foglalkoztatják a tankerület alapfokú művészeti iskoláiban.. Az összes foglalkoztatott pedagógus a 60 éves kor alatti korosztályba tartozik.

#### 216.Melléklet Pedagógus adatok

(Forrás: KIRSTAT 2012.)

A pedagógusok közül mindössze 1 fő nem rendelkezik az előírt végzettséggel, szakképzettséggel. Az intézményekben a pedagógusok 80%-át teljes munkaidőben, 20%-ukat részmunkaidőben foglalkoztatják.

#### 1.1.1.45. Monor tankerület

Monor tankerület 11 települése közül 7 településen, 9 intézmény 9 feladatellátási helyén működik alapfokú művészetoktatás, 775 tanulóval.

373. Táblázat *Monorjárásra vonatkozó áttekintő adatok*

| Település   | Állami fenntartású intézmény (KLIK) |                    | Állami fenntartású intézmény (egyéb) |                    | Egyházi fenntartású intézmény |                    | Magán fenntartású intézmény |                    |
|-------------|-------------------------------------|--------------------|--------------------------------------|--------------------|-------------------------------|--------------------|-----------------------------|--------------------|
|             | FEH-ek száma (db)                   | tanulók száma (fő) | FEH-ek száma (db)                    | tanulók száma (fő) | FEH-ek száma (db)             | tanulók száma (fő) | FEH-ek száma (db)           | tanulók száma (fő) |
| Csévharaszt | 0                                   | 0                  | 0                                    | 0                  | 0                             | 0                  | 1                           | 47                 |
| Gomba       | 0                                   | 0                  | 0                                    | 0                  | 1                             | 82                 | 0                           | 0                  |
| Gyömrő      | 1                                   | 177                | 0                                    | 0                  | 0                             | 0                  | 0                           | 0                  |
| Monor       | 1                                   | 159                | 0                                    | 0                  | 0                             | 0                  | 1                           | 34                 |
| Nyáregyháza | 1                                   | 54                 | 0                                    | 0                  | 0                             | 0                  | 1                           | 72                 |
| Péteri      | 1                                   | 76                 | 0                                    | 0                  | 0                             | 0                  | 0                           | 0                  |
| Pilis       | 1                                   | 74                 | 0                                    | 0                  | 0                             | 0                  | 0                           | 0                  |

(Forrás: KIRSTAT 2012.)

A tankerületben az alapfokú művészeti iskolák 1-1- feladatellátási helyen működnek. A feladatellátási helyek tanulói létszáma nem tér el jelentősen a megyei átlagtól, de nem is mondható magasnak.

374. Táblázat *Településenkénti összesítő adatok*

| Település neve | AMI-s tanulók száma | Intézmények száma | Feladatellátási helyek száma |
|----------------|---------------------|-------------------|------------------------------|
| Csévharaszt    | 47                  | 1                 | 1                            |
| Gomba          | 82                  | 1                 | 1                            |
| Gyömrő         | 177                 | 1                 | 1                            |
| Monor          | 193                 | 2                 | 2                            |
| Nyáregyháza    | 126                 | 2                 | 2                            |
| Péteri         | 76                  | 1                 | 1                            |
| Pilis          | 74                  | 1                 | 1                            |

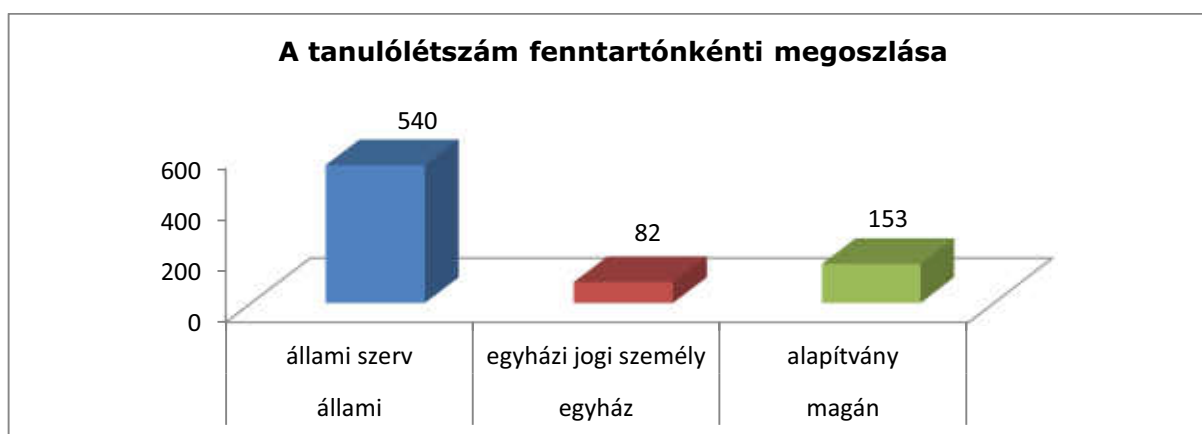
(Forrás: KIRSTAT 2012.)

A tankerületben a legtöbb tanuló a Monoron működő 2 intézményben – 1 KLIK, 1 alapítványi fenntartású - vesz részt alapfokú művészetoktatásban, a tanulók 24%-a, míg a legkevesebb, 6%, a Csévharaszton működő alapítványi fenntartású feladatellátási helyen.

## 217. Melléklet Tanulói létszámadatok

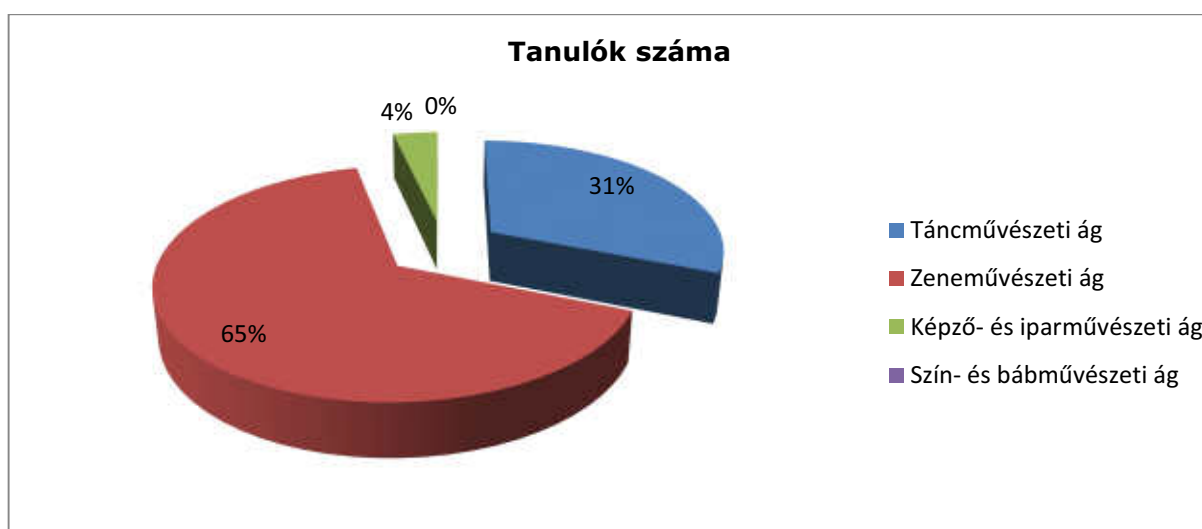
A tankerületben az összes művészetoktatásban részt vevő tanuló 71%-a a KLIK által fenntartott alapfokú művészeti iskolák tanulója. A két alapítványi fenntartású feladatellátási helyen oktatják a tanulók 19%-át, az 1 református egyház fenntartásában működő intézményben pedig a tanulók 10%-át.

375. Táblázat *A tanulólétszám fenntartónkénti megoszlása*



376. Táblázat

377. Táblázat *A tanulók megoszlása képzőművészeti áganként*



378. Táblázat

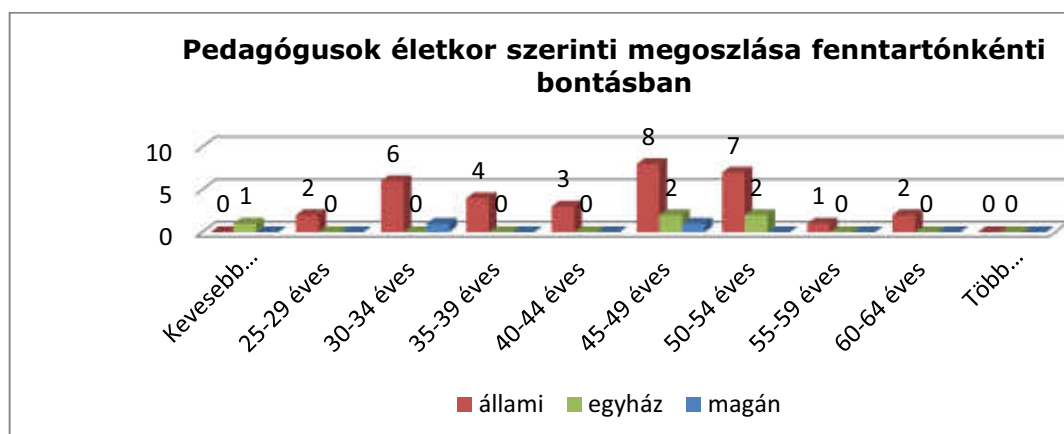
(Forrás: KIRSTAT 2012.)

A tankerületben a megyei átlaghoz hasonlóan a legnagyobb az érdeklődés a zeneművészeti ág iránt. A táncművészeti ág iránti érdeklődés átlagosnak mondható, meglehetősen alacsony a tanulói részvétel a képző- és iparművészeti ágon és egyáltalán nem működik a szín- és bábművészeti ág.





379. Táblázat Pedagógusok életkor szerinti megoszlása fenntartónkénti bontásban



380. Táblázat

(Forrás: KIRSTAT 2012.)

A tankerületben a legnagyobb arányú a 45-49 és az 50-54 éves korosztályba tartozó pedagógusok foglalkoztatása a KLIK által és az egyház által fenntartott alapfokú művészeti iskolákban. Az alapítványok által fenntartott intézményekben a 30-34 és a 45-49 éves korosztályba tartozó pedagógusokat foglalkoztatják. A pályakezdő, 25 év alatti korosztályba tartozó pedagógusok az egyházi fenntartású intézményben oktatnak. A fenntartók közül egyedül a KLIK fenntartásában működő alapfokú művészeti iskolákban foglalkoztatnak 60-64 éves korosztályba tartozó pedagógusokat.

#### 218.Melléklet Pedagógus adatok

(Forrás: KIRSTAT 2012.)

A tankerület minden alapfokú művészeti iskolájában rendelkeznek a pedagógusok az előírt végzettséggel, szakképzettséggel. A pedagógusok 42%-át teljes állásban, 58%-ukat pedig részmunkaidőben foglalkoztatják, óraadók nem tanítanak egyik intézményben sem.

#### 1.1.1.46. Nagykáta tankerület

Nagykáta tankerület 16 települése közül 14 településen, 16 intézmény 16 feladatellátási helyen működik alapfokú művészetoktatás 876 tanulóval.

381. Táblázat Nagykátajárásra vonatkozó áttekintő adatok

| Település        | Állami fenntartású intézmény (KLIK) |                    | Állami fenntartású intézmény (egyéb) |                    | Egyházi fenntartású intézmény |                    | Magán fenntartású intézmény |                    |
|------------------|-------------------------------------|--------------------|--------------------------------------|--------------------|-------------------------------|--------------------|-----------------------------|--------------------|
|                  | FEH-ek száma (db)                   | tanulók száma (fő) | FEH-ek száma (db)                    | tanulók száma (fő) | FEH-ek száma (db)             | tanulók száma (fő) | FEH-ek száma (db)           | tanulók száma (fő) |
| Farmos           | 1                                   | 26                 | 0                                    | 0                  | 0                             | 0                  | 0                           | 0                  |
| Kóka             | 0                                   | 0                  | 0                                    | 0                  | 0                             | 0                  | 1                           | 34                 |
| Mende            | 1                                   | 43                 | 0                                    | 0                  | 0                             | 0                  | 0                           | 0                  |
| Nagykáta         | 1                                   | 135                | 0                                    | 0                  | 0                             | 0                  | 0                           | 0                  |
| Sülysáp          | 0                                   | 0                  | 0                                    | 0                  | 0                             | 0                  | 1                           | 48                 |
| Szentlőrinc-káta | 0                                   | 0                  | 0                                    | 0                  | 0                             | 0                  | 1                           | 9                  |
| Szentmárton-káta | 0                                   | 0                  | 0                                    | 0                  | 0                             | 0                  | 2                           | 39                 |
| Tápióbicske      | 1                                   | 49                 | 0                                    | 0                  | 0                             | 0                  | 0                           | 0                  |
| Tápiógyörgye     | 1                                   | 52                 | 0                                    | 0                  | 0                             | 0                  | 0                           | 0                  |
| Tápiószecső      | 1                                   | 149                | 0                                    | 0                  | 0                             | 0                  | 0                           | 0                  |
| Tápiószele       | 1                                   | 47                 | 0                                    | 0                  | 0                             | 0                  | 1                           | 40                 |
| Tápiószentmárton | 1                                   | 132                | 0                                    | 0                  | 0                             | 0                  | 0                           | 0                  |
| Tóalmás          | 0                                   | 0                  | 0                                    | 0                  | 0                             | 0                  | 1                           | 6                  |
| Úri              | 1                                   | 67                 | 0                                    | 0                  | 0                             | 0                  | 0                           | 0                  |

(Forrás: KIRSTAT 2012.)

A tankerületben az intézmények 1 feladatellátási helyen működnek, egy kivétellel, a Szentmártonkátán működő „Harmónia” Alapfokú Művészeti Iskola, amely 2 feladatellátási helyen folytat oktatást. Az egyes feladatellátási helyek meglehetősen alacsony tanulói létszámmal működnek.

382. Táblázat Településenkénti összesítő adatok

| Település neve   | AMI-s tanulók száma | Intézmények száma | Feladatellátási helyek száma |
|------------------|---------------------|-------------------|------------------------------|
| Farmos           | 26                  | 1                 | 1                            |
| Kóka             | 34                  | 1                 | 1                            |
| Mende            | 43                  | 1                 | 1                            |
| Nagykáta         | 135                 | 1                 | 1                            |
| Sülysáp          | 48                  | 1                 | 1                            |
| Szentlőrinc-káta | 9                   | 1                 | 1                            |
| Szentmárton-káta | 39                  | 2                 | 2                            |

| Település neve   | AMI-s tanulók száma | Intézmények száma | Feladatellátási helyek száma |
|------------------|---------------------|-------------------|------------------------------|
| Tápióbicske      | 49                  | 1                 | 1                            |
| Tápiógyörgye     | 52                  | 1                 | 1                            |
| Tápiószecső      | 149                 | 1                 | 1                            |
| Tápiószele       | 87                  | 2                 | 2                            |
| Tápiószentmárton | 132                 | 1                 | 1                            |
| Tóalmás          | 6                   | 1                 | 1                            |
| Úri              | 67                  | 1                 | 1                            |

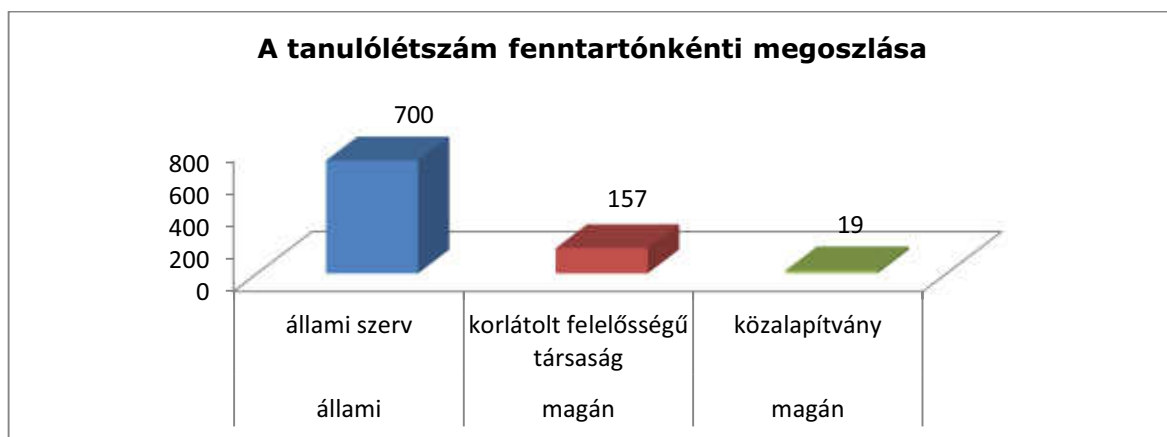
(Forrás: KIRSTAT 2012.)

A tankerületben a legtöbb tanuló, 17%, Tápiószecsőn vesz részt alapfokú művészetoktatásban. A legkisebb a tanulói létszám a tankerület települései közül Tóalmáson - magán fenntartású intézmény feladatellátási helyén – a tanulók 0,6%-a vesz részt alapfokú művészetoktatásban, amely a megyében is a legkisebbek közé tartozik.

#### 219.Melléklet Tanulói létszámadatok

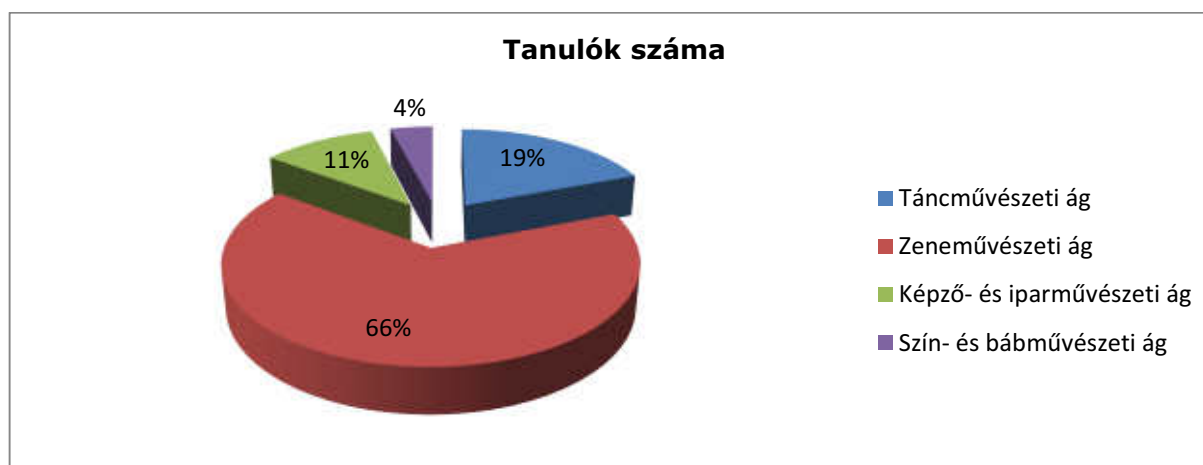
A tankerületben a legnagyobb arányban - 80% - a KLIK által fenntartott alapfokú művészeti iskolákban vesznek részt a tanulók az oktatásban. A magán fenntartók közül korlátolt felelősségű társaságok működtetnek alapfokú művészeti iskolákat, amelyekben a tanulók 18%-a tanul. A Szentmártonkátán, közalapítvány fenntartásában működő intézményben a tanulók 2%-a vesz részt az oktatásban.

383. Táblázat Táblázat A tanulólétszám fenntartónkénti megoszlása



384. Táblázat

385. Táblázat A tanulók megoszlása képzőművészeti áganként

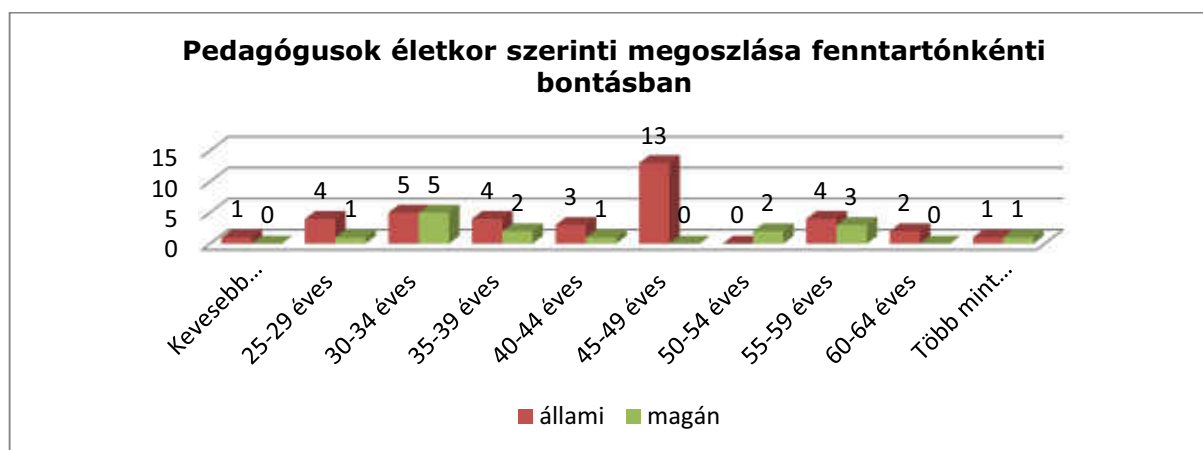


386. Táblázat

(Forrás: KIRSTAT 2012.)

A tankerületben mind a négy művészeti ág működik. A megyei átlaghoz hasonlóan itt is a zeneművészeti ág iránt a legnagyobb a tanulók érdeklődése. Meglehetősen nagy a tanulói részvétel a táncművészeti ágon. Legkisebb a szín-és bábművészeti ágon tanuló diákok aránya.

387. Táblázat Pedagógusok életkor szerinti megoszlása fenntartónkénti bontásban



388. Táblázat

(Forrás: KIRSTAT 2012.)

A tankerületben, a KLIK által fenntartott alapfokú művészeti iskolákban a 45-49 éves korosztályba tartozó, a magán fenntartású intézményekben a 30-34 éves korosztályba tartozó pedagógusokat foglalkoztatják. A legkisebb a foglalkoztatási arány a KLIK által fenntartott intézményekben a 25 éves kor alatti korosztályba tartozó pedagógusok vonatkozásában. A magán fenntartású intézményekben a 25 éves kor alatti korosztályba tartozó pedagógust egyáltalán nem foglalkoztatnak. Úgy a KLIK, mint a magánfenntartók intézményeiben nagyon alacsony számban ugyan, de foglalkoztatnak 64 évesnél idősebb pedagógust is.

## 220.Melléklet Pedagógus adatok

*(Forrás: KIRSTAT 2012.)*

A tankerületben 1 fő kivételével a pedagógusok rendelkeznek az előírt végzettséggel, szakképzettséggel. A pedagógusok 38%-át teljes állásban, 54%-át részmunkaidőben és 8%-ukat pedig óraadóként foglalkoztatják az intézményekben.

#### 1.1.1.47. Nagykőrös tankerület

Nagykőrös tankerület 3 település közül mindhárom településen működik alapfokú művészetoktatás, 4 feladatellátási helyen, 440 tanulóval.

389. Táblázat *Nagykőrösjárársra vonatkozó áttekintő adatok*

| Település | Állami fenntartású intézmény (KLIK) |                    | Állami fenntartású intézmény (egyéb) |                    | Egyházi fenntartású intézmény |                    | Magán fenntartású intézmény |                    |
|-----------|-------------------------------------|--------------------|--------------------------------------|--------------------|-------------------------------|--------------------|-----------------------------|--------------------|
|           | FEH-ek száma (db)                   | tanulók száma (fő) | FEH-ek száma (db)                    | tanulók száma (fő) | FEH-ek száma (db)             | tanulók száma (fő) | FEH-ek száma (db)           | tanulók száma (fő) |
| Kocsér    | 1                                   | 35                 | 0                                    | 0                  | 0                             | 0                  | 0                           | 0                  |
| Nagykőrös | 7                                   | 312                | 0                                    | 0                  | 0                             | 0                  | 0                           | 0                  |
| Nyársapát | 1                                   | 23                 | 0                                    | 0                  | 0                             | 0                  | 1                           | 70                 |

(Forrás: KIRSTAT 2012.)

A tankerületben Nagykőrösön működik a legtöbb feladatellátási hely, amelyek mindegyike egy intézményhez tartozik. A többi településen 1-1 feladatellátási helyen folyik alapfokú művészetoktatás.

390. Táblázat *Településenkénti összesítő adatok*

| Település neve | AMI-s tanulók száma | Intézmények száma | Feladatellátási helyek száma |
|----------------|---------------------|-------------------|------------------------------|
| Kocsér         | 35                  | 1                 | 1                            |
| Nagykőrös      | 312                 | 1                 | 7                            |
| Nyársapát      | 93                  | 2                 | 2                            |

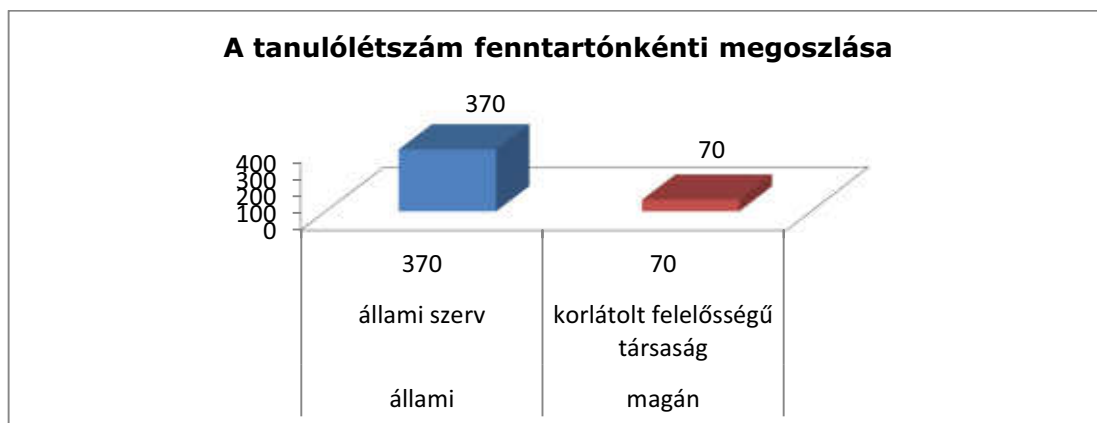
(Forrás: KIRSTAT 2012.)

A tankerület települési közül Nagykőrösön, a 7 feladatellátási helyen vesz részt a legtöbb tanuló alapfokú művészetoktatásban. Ha feladatellátási helyenként nézzük a tanulói létszámokat nem tapasztalhatók nagy eltérések, 35-40 tanuló vesz részt átlagosan egy-egy feladatellátási helyen az alapfokú művészetoktatásban.

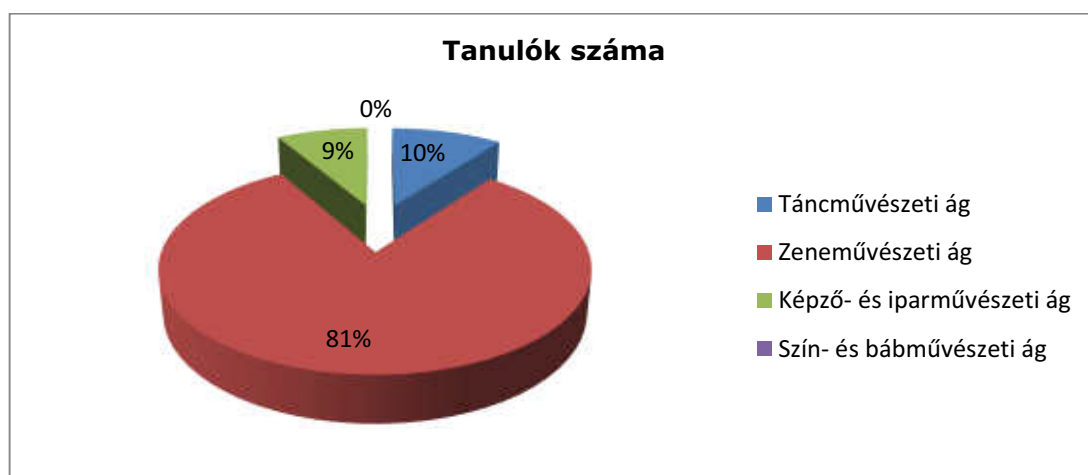
#### 221. Melléklet Tanulói létszámadatok

A tanulók 85%-a a KLIK által fenntartott alapfokú művészeti iskolákban vesz részt az oktatásban, 15%-uk pedig a magán fenntartású intézményekben tanul.

391. Táblázat Táblázat A tanulólétszám fenntartónkénti megoszlása



392. Táblázat Táblázat A tanulók megoszlása képzőművészeti áganként



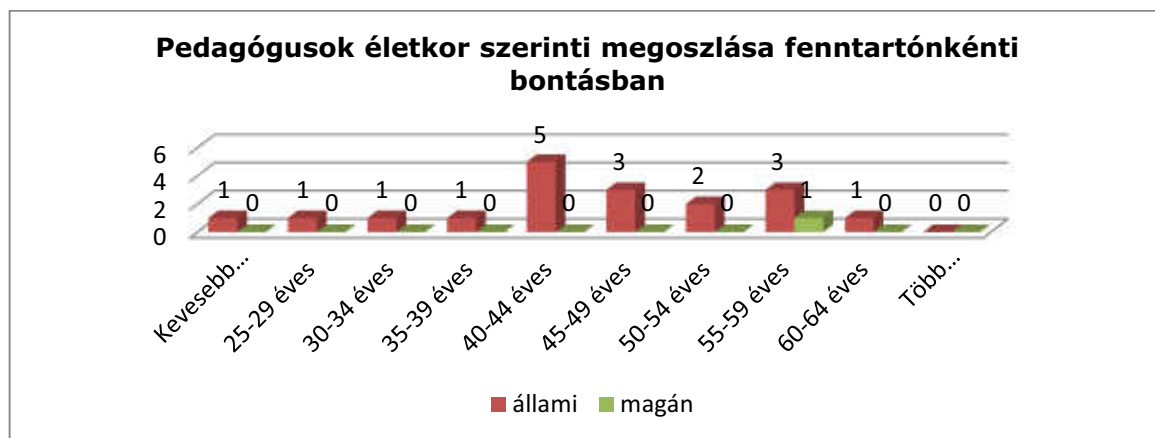
393. Táblázat

(Forrás: KIRSTAT 2012.)

A tankerületben a megyei átlaghoz hasonlóan a legnagyobb – kiemelkedőnek is mondható - a tanulók érdeklődése a zeneművészeti ág iránt. Közel azonos arányban vesznek részt a tanulók a táncművészeti és a képző- és iparművészeti ágon folyó oktatásban. A szín- és bábművészeti ág nem működik a tankerületben.



394. Táblázat Táblázat Pedagógusok életkor szerinti megoszlása fenntartónkénti bontásban



395. Táblázat

(Forrás: KIRSTAT 2012.)

A KLIK által fenntartott alapfokú művészeti iskolákban a legnagyobb – a többihez képest kiugróan magas – arányú a 40-44 éves korosztályba tartozó pedagógusok foglalkoztatása. Jóval kisebb arányban, de foglalkoztatnak a 25 éves kor alatti korosztályba és a 60-64 éves korosztályba tartozókat is. A magán fenntartású intézményekben kizárólag az 55-59 éves korosztályba tartozókat foglalkoztatják.

## 222.Melléklet Pedagógus adatok

(Forrás: KIRSTAT 2012.)

A tankerületben a pedagógusok rendelkeznek az előírt végzettséggel és szakképzettséggel. A pedagógusok 75%-át teljes állásban, 20%-át részmunkaidőben, 5%-ukat pedig óraadóként foglalkoztatják.

#### 1.1.1.48. Pilisvörösvár tankerület

Pilisvörösvár tankerület 9 települése közül 6 településen, 8 feladatellátási helyen működik az alapfokú művészetoktatás 1829 tanulóval.

396. Táblázat *Pilisvörösvárjárásra vonatkozó áttekintő adatok*

| Település      | Állami fenntartású intézmény (KLIK) |                    | Állami fenntartású intézmény (egyéb) |                    | Egyházi fenntartású intézmény |                    | Magán fenntartású intézmény |                    |
|----------------|-------------------------------------|--------------------|--------------------------------------|--------------------|-------------------------------|--------------------|-----------------------------|--------------------|
|                | FEH-ek száma (db)                   | tanulók száma (fő) | FEH-ek száma (db)                    | tanulók száma (fő) | FEH-ek száma (db)             | tanulók száma (fő) | FEH-ek száma (db)           | tanulók száma (fő) |
| Pilisborosjenő | 1                                   | 110                | 0                                    | 0                  | 0                             | 0                  | 0                           | 0                  |
| Piliscsaba     | 0                                   | 0                  | 0                                    | 0                  | 1                             | 377                | 0                           | 0                  |
| Pilisvörösvár  | 1                                   | 273                | 0                                    | 0                  | 0                             | 0                  | 0                           | 0                  |
| Pilisszentiván | 1                                   | 177                | 0                                    | 0                  | 0                             | 0                  | 0                           | 0                  |
| Solymár        | 1                                   | 290                | 0                                    | 0                  | 0                             | 0                  | 2                           | 311                |
| Üröm           | 1                                   | 291                | 0                                    | 0                  | 0                             | 0                  | 0                           | 0                  |

(Forrás: KIRSTAT 2012.)

A tankerületben a KLIK által fenntartott és az egyházi fenntartású intézmények 1-1 feladatellátási helyen folytatnak alapfokú művészetoktatást. A magán fenntartásban Solymáron – alapítvány a fenntartó – működő alapfokú művészeti iskola 2 feladatellátási helyen folytatja tevékenységét.

397. Táblázat *Településenkénti összesítő adatok*

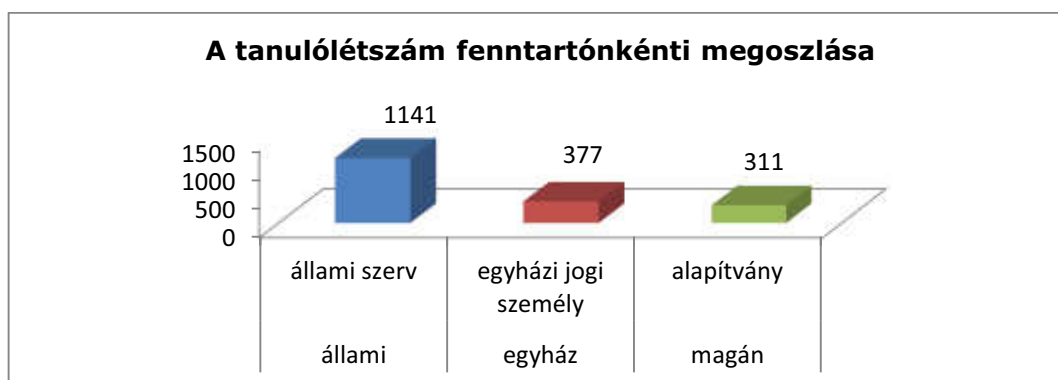
| Település neve | AMI-s tanulók száma | Intézmények száma | Feladatellátási helyek száma |
|----------------|---------------------|-------------------|------------------------------|
| Pilisborosjenő | 110                 | 1                 | 1                            |
| Piliscsaba     | 377                 | 1                 | 1                            |
| Pilisvörösvár  | 273                 | 1                 | 1                            |
| Pilisszentiván | 177                 | 1                 | 1                            |
| Solymár        | 601                 | 2                 | 3                            |
| Üröm           | 291                 | 1                 | 1                            |

(Forrás: KIRSTAT 2012.)

A tankerület települései közül Solymáron jár a legtöbb tanuló alapfokú művészeti iskolába, ahol a KLIK is és alapítvány tart fenn intézményt. A legalacsonyabb a tanulók létszáma Pilisborosjenőn, de még ez is jóval magasabb, mint jó néhány másik tankerületi településen működő intézmény tanulói létszáma. Megyei szinten is magas létszámmal működik Piliscsabán az egyházi fenntartású alapfokú művészeti iskola.

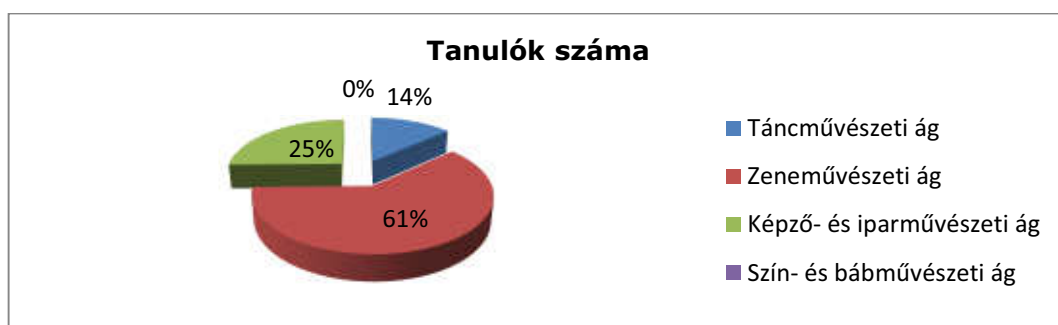
A tankerületben a legtöbb tanuló a KLIK által fenntartott alapfokú művészeti iskolákban tanul. A tanulók 20%-a az egyházi fenntartású intézményben folytat tanulmányokat, amely megyei szinten is magas létszámnak számít egy intézmény 1 feladatási helye vonatkozásában. Magas létszámmal dolgozik az 1 alapítványi fenntartású intézmény is, ahová a tanulók 15%-a jár.

398. Táblázat Táblázat A tanulólétszám fenntartónkénti megoszlása



399. Táblázat

400. Táblázat Táblázat A tanulók megoszlása képzőművészeti áganként

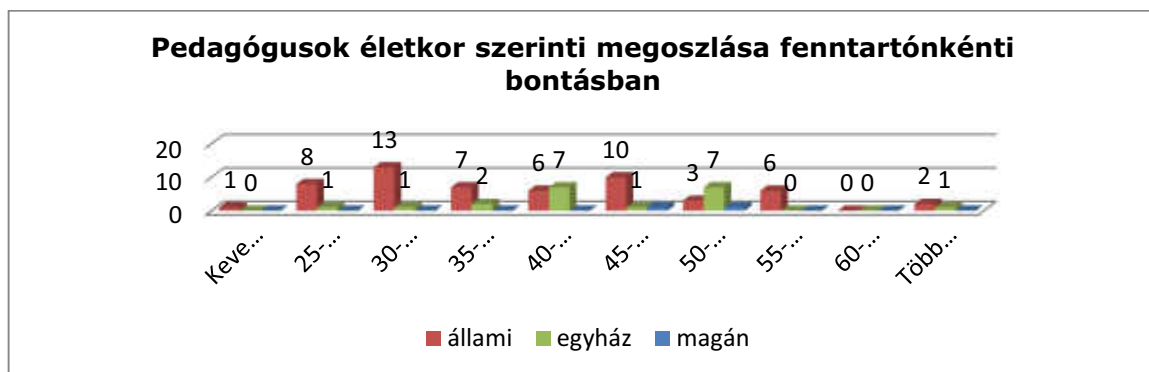


401. Táblázat

(Forrás: KIRSTAT 2012.)

A megyei átlaghoz hasonlóan ebben a tankerületben is a zeneművészeti ág iránt a legnagyobb a tanulók érdeklődése. A többi tankerülethez eltérően itt a képző- és iparművészeti ágon több tanuló vesz részt az oktatásban mint a táncművészeti ágon. A szín- és bábművészeti ág nem működik a tankerületben, sok másik tankerülethez hasonlóan.

402. Táblázat Táblázat Pedagógusok életkor szerinti megoszlása fenntartónkénti bontásban



403. Táblázat

(Forrás: KIRSTAT 2012.)

A KLIK által fenntartott intézményekben kimagaslóan magas a 30-34 éves korosztályba tartozó pedagógusok foglalkoztatása. Az egyházi fenntartású intézményben a legnagyobb arányban a 40-44 éves korosztályba és az 50-54 éves korosztályba tartozó pedagógusokat foglalkoztatják. Az alapítványi fenntartású intézményben a legnagyobb arányban a 49-54 éves korosztályba tartozó pedagógusokat foglalkoztatják. A legkisebb arányú a 25 éves kor alatti korosztályba tartozó pedagógusok foglalkoztatása. Ugyan meglehetősen kicsi arányban, de a KLIK és az egyházi által fenntartott intézményekben is foglalkoztatnak 64 éves kor fölötti korosztályba tartozó pedagógusokat.

#### 224.Melléklet Pedagógus adatok

(Forrás: KIRSTAT 2012.)

A tankerületben 1 fő kivételével minden pedagógus rendelkezik az előírt végzettséggel, szakképzettséggel. A pedagógusok 51%-át teljes állásban, 40%-át részmunkaidőben és 9%-ukat óraadóként foglalkoztatják.

#### 1.1.1.49. Ráckeve tankerület

Ráckeve tankerület 11 települése közül 9 településen, 9 intézmény 13 feladatellátási helyén működik alapfokú művészeti iskola 1209 tanulóval.

404. Táblázat Ráckevejárásra vonatkozó áttekintő adatok

| Település         | Állami fenntartású intézmény (KLIK) |                    | Állami fenntartású intézmény (egyéb) |                    | Egyházi fenntartású intézmény |                    | Magán fenntartású intézmény |                    |
|-------------------|-------------------------------------|--------------------|--------------------------------------|--------------------|-------------------------------|--------------------|-----------------------------|--------------------|
|                   | FEH-ek száma (db)                   | tanulók száma (fő) | FEH-ek száma (db)                    | tanulók száma (fő) | FEH-ek száma (db)             | tanulók száma (fő) | FEH-ek száma (db)           | tanulók száma (fő) |
| Áporka            | 1                                   | 32                 | 0                                    | 0                  | 0                             | 0                  | 0                           | 0                  |
| Dömsöd            | 3                                   | 230                | 0                                    | 0                  | 0                             | 0                  | 0                           | 0                  |
| Kiskunlacháza     | 1                                   | 378                | 0                                    | 0                  | 0                             | 0                  | 0                           | 0                  |
| Makád             | 1                                   | 48                 | 0                                    | 0                  | 0                             | 0                  | 0                           | 0                  |
| Ráckeve           | 2                                   | 240                | 0                                    | 0                  | 0                             | 0                  | 0                           | 0                  |
| Szigetbecse       | 1                                   | 31                 | 0                                    | 0                  | 0                             | 0                  | 0                           | 0                  |
| Szigetcsép        | 1                                   | 157                | 0                                    | 0                  | 0                             | 0                  | 0                           | 0                  |
| Szigetszentmárton | 2                                   | 60                 | 0                                    | 0                  | 0                             | 0                  | 0                           | 0                  |
| Szigetújfalu      | 1                                   | 33                 | 0                                    | 0                  | 0                             | 0                  | 0                           | 0                  |

(Forrás: KIRSTAT 2012.)

A tankerületben 3 intézmény kivételével 1-1 feladatellátási helyen folyik alapfokú művészetoktatás. A legtöbb feladatellátási hely - 3 - Dömsödon működik, Ráckevén és Szigetszentmártonban pedig 2-2 feladatellátási helyen folyik alapfokú művészetoktatás.

405. Táblázat Településenkénti összesítő adatok

| Település neve    | AMI-s tanulók száma | Intézmények száma | Feladatellátási helyek száma |
|-------------------|---------------------|-------------------|------------------------------|
| Áporka            | 32                  | 1                 | 1                            |
| Dömsöd            | 230                 | 1                 | 3                            |
| Kiskunlacháza     | 378                 | 1                 | 1                            |
| Makád             | 48                  | 1                 | 1                            |
| Ráckeve           | 240                 | 1                 | 2                            |
| Szigetbecse       | 31                  | 1                 | 1                            |
| Szigetcsép        | 157                 | 1                 | 1                            |
| Szigetszentmárton | 60                  | 2                 | 2                            |
| Szigetújfalu      | 33                  | 1                 | 1                            |

(Forrás: KIRSTAT 2012.)

A tankerületben a legtöbb tanuló Kiskunlacházán jár alapfokú művészeti iskolába, létszámuk a tankerület összes művészeti iskolás tanulójának 31%-a. A legkisebb létszámmal – 2% - Áporkán, Szigetbecsén és Szigetújfaluban dolgoznak az intézmények.

#### 225.Melléklet Tanulói létszámadatok

A tankerületben kizárólag olyan alapfokú művészeti iskolák működnek, amelyeknek a KLIK a fenntartója, egyéb fenntartó nem kapcsolódott be a feladatellátásba.

406. Táblázat *A tanulólétszám fenntartónkénti megoszlása*



407. Táblázat

408. Táblázat *A tanulók megoszlása képzőművészeti áganként*



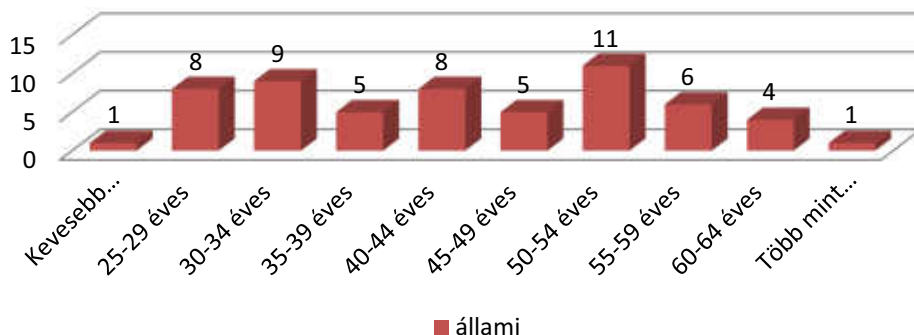
409. Táblázat

(Forrás: KIRSTAT 2012.)

A tankerületben mind a négy művészeti ágon folyik oktatás. A megyei átlaghoz hasonlóan ebben a tankerületben is a zeneművészeti ág iránt a legnagyobb az érdeklődés. Hasonló – mindössze 3%-nyi az eltérés a képző- és iparművészeti ág javára – az érdeklődés a táncművészeti és a képző- és iparművészeti ág iránt. Kicsi arányban ugyan, de működik a szín- és bábművészeti ág is.

410. Táblázat *Pedagógusok életkor szerinti megoszlása fenntartónkénti bontásban*

**Pedagógusok életkor szerinti megoszlása fenntartónkénti bontásban**



411. Táblázat

(Forrás: KIRSTAT 2012.)

A tankerületben két korosztályt leszámítva közel egyforma mértékű az egyes korosztályokba tartozó pedagógusok foglalkoztatása. A legnagyobb arányban az 50-54 éves korosztályba tartozó pedagógusokat foglalkoztatják az intézményekben. Nagyon kicsi arányban ugyan, de itt is foglalkoztatnak 64 éves korosztálynál magasabb korosztályba tartozó pedagógusokat és hasonlóan nagyon alacsony a 25 évesnél fiatalabb korosztályba tartozó pedagógusok foglalkoztatásának mértéke.

#### 226.Melléklet Pedagógus adatok

(Forrás: KIRSTAT 2012.)

A tankerületben foglalkoztatott pedagógusok mindegyike rendelkezik az előírt végzettséggel és szakképzettséggel. A pedagógusok 30%-át teljes állásban, 57%-át részmunkaidőben és 13%-ukat óraadóként foglalkoztatják az intézményekben.

#### 1.1.1.50. Szentendre tankerület

Szentendre tankerület 13 települése közül 9 településen, 9 intézményben 13 feladatellátási helyen folyik alapfokú művészetoktatás 1829 tanulóval.

412. Táblázat Szentendrerjárásra vonatkozó áttekintő adatok

| Település      | Állami fenntartású intézmény (KLIK) |                    | Állami fenntartású intézmény (egyéb) |                    | Egyházi fenntartású intézmény |                    | Magán fenntartású intézmény |                    |
|----------------|-------------------------------------|--------------------|--------------------------------------|--------------------|-------------------------------|--------------------|-----------------------------|--------------------|
|                | FEH-ek száma (db)                   | tanulók száma (fő) | FEH-ek száma (db)                    | tanulók száma (fő) | FEH-ek száma (db)             | tanulók száma (fő) | FEH-ek száma (db)           | tanulók száma (fő) |
| Budakalász     | 3                                   | 232                | 0                                    | 0                  | 0                             | 0                  | 0                           | 0                  |
| Csobánka       | 1                                   | 8                  | 0                                    | 0                  | 0                             | 0                  | 0                           | 0                  |
| Dunabogdány    | 1                                   | 110                | 0                                    | 0                  | 0                             | 0                  | 0                           | 0                  |
| Leányfalu      | 1                                   | 52                 | 0                                    | 0                  | 0                             | 0                  | 0                           | 0                  |
| Pomáz          | 1                                   | 405                | 0                                    | 0                  | 0                             | 0                  | 0                           | 0                  |
| Szentendre     | 3                                   | 660                | 0                                    | 0                  | 0                             | 0                  | 0                           | 0                  |
| Szigetmonostor | 1                                   | 171                | 0                                    | 0                  | 0                             | 0                  | 0                           | 0                  |
| Tahitófalu     | 1                                   | 118                | 0                                    | 0                  | 0                             | 0                  | 0                           | 0                  |
| Visegrád       | 1                                   | 73                 | 0                                    | 0                  | 0                             | 0                  | 0                           | 0                  |

(Forrás: KIRSTAT 2012.)

A tankerületben Szentendrén és Budakalászon 3-3 feladatellátási helyen, a többi településen 1-1 feladatellátási helyen folyik alapfokú művészetoktatás.

413. Táblázat Településenkénti összesítő adatok

| Település neve | AMI-s tanulók száma | Intézmények száma | Feladatellátási helyek száma |
|----------------|---------------------|-------------------|------------------------------|
| Budakalász     | 232                 | 1                 | 3                            |
| Csobánka       | 8                   | 1                 | 1                            |
| Dunabogdány    | 110                 | 1                 | 1                            |
| Leányfalu      | 52                  | 1                 | 1                            |
| Pomáz          | 405                 | 1                 | 1                            |
| Szentendre     | 660                 | 1                 | 3                            |
| Szigetmonostor | 171                 | 1                 | 1                            |
| Tahitófalu     | 118                 | 1                 | 1                            |
| Visegrád       | 73                  | 1                 | 1                            |

(Forrás: KIRSTAT 2012.)

A legmagasabb tanulói létszámmal Pomázon 1 feladatellátási helyen működik az alapfokú művészeti iskola, ahová a tanulók 21%-a jár. A települések közül Szentendrén vesz részt a



legtöbb tanuló alapfokú művészetoktatásban, a 3 feladatellátási helyen tanul a diákok 36%-a. A legkisebb – megyei szinten is – létszámmal a Csobánkán működő alapfokú művészeti iskola dolgozik, ahová a tanulók 0,4%-a jár. Meglehetősen nagy eltérést mutatnak a tankerületben a tanulói létszámok az egyes feladatellátási helyek között.

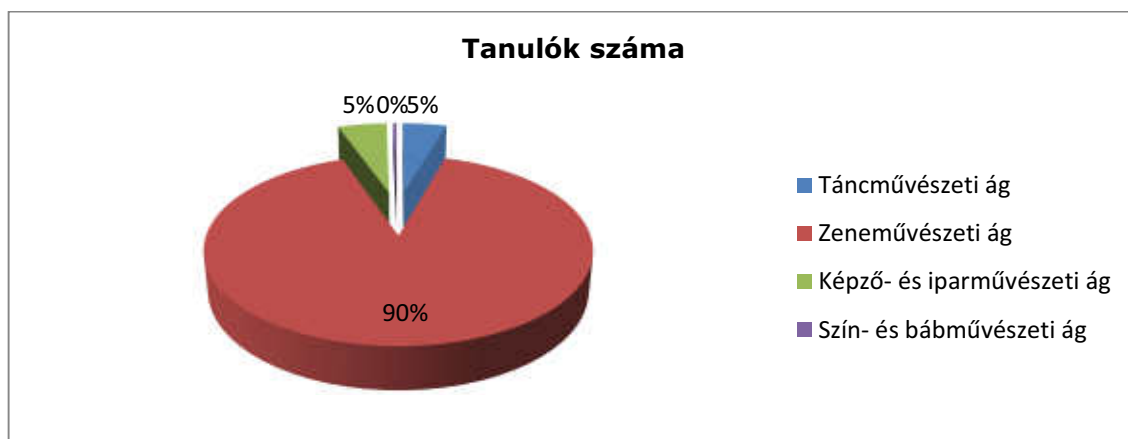
#### 227. Melléklet Tanulói létszámadatok

A tankerületben kizárólag a KLIK fenntartásában működik alapfokú művészeti iskola, a többi fenntartó nem vesz részt a feladatellátásban.

414. Táblázat Táblázat A tanulólétszám fenntartónkénti megoszlása



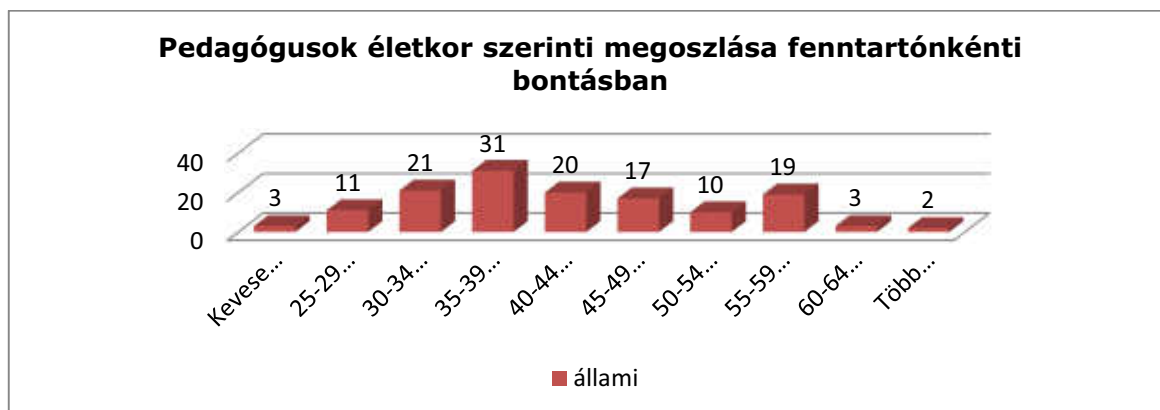
415. Táblázat Táblázat A tanulók megoszlása képzőművészeti áganként



416. Táblázat

(Forrás: KIRSTAT 2012.)

Megyei szinten ebben a tankerületben a legnagyobb arányú a tanulói részvétel a zeneművészeti ágon. A táncművészeti és a képző- és iparművészeti ág nagyon alacsony részvételi aránnyal működik. A szín- és bábművészeti ág nem működik a tankerület intézményeiben.



(Forrás: KIRSTAT 2012.)

A tankerület intézményeiben a legnagyobb arányban a 35-39 éves korosztályba tartozó pedagógusokat foglalkoztatják. A legtöbb tankerülethez hasonlóan nagyon kismértékű a 25 évesnél fiatalabb és a 60 évesnél idősebb korosztályba tartozó pedagógusok foglalkoztatása.

#### 228.Melléklet Pedagógus adatok

(Forrás: KIRSTAT 2012.)

A tankerületben 1 fő kivételével minden pedagógus rendelkezik az előírt végzettséggel, szakképzettséggel. A pedagógusok 40%-át teljes állásban, 54%-át részmunkaidőben és 6%-ukat pedig óraadóként foglalkoztatják az intézményekben.

#### 1.1.1.51. Szigetszentmiklós tankerület

Szigetszentmiklós tankerület 9 települése közül, mind a 9 településen, 14 feladatellátási helyen folyik alapfokú művészetoktatás 2338 tanulóval.

418. Táblázat Szigetszentmiklósjárásra vonatkozó áttekintő adatok

| Település         | Állami fenntartású intézmény (KLIK) |                    | Állami fenntartású intézmény (egyéb) |                    | Egyházi fenntartású intézmény |                    | Magán fenntartású intézmény |                    |
|-------------------|-------------------------------------|--------------------|--------------------------------------|--------------------|-------------------------------|--------------------|-----------------------------|--------------------|
|                   | FEH-ek száma (db)                   | tanulók száma (fő) | FEH-ek száma (db)                    | tanulók száma (fő) | FEH-ek száma (db)             | tanulók száma (fő) | FEH-ek száma (db)           | tanulók száma (fő) |
| Délegyháza        | 1                                   | 23                 | 0                                    | 0                  | 0                             | 0                  | 0                           | 0                  |
| Dunaharaszti      | 1                                   | 252                | 0                                    | 0                  | 0                             | 0                  | 0                           | 0                  |
| Dunavarsány       | 2                                   | 135                | 0                                    | 0                  | 0                             | 0                  | 0                           | 0                  |
| Halásztelek       | 1                                   | 127                | 0                                    | 0                  | 1                             | 135                | 0                           | 0                  |
| Majosháza         | 1                                   | 57                 | 0                                    | 0                  | 0                             | 0                  | 0                           | 0                  |
| Szigethalom       | 0                                   | 0                  | 0                                    | 0                  | 0                             | 0                  | 1                           | 269                |
| Szigetszentmiklós | 4                                   | 637                | 0                                    | 0                  | 0                             | 0                  | 0                           | 0                  |
| Taksony           | 0                                   | 0                  | 0                                    | 0                  | 0                             | 0                  | 1                           | 161                |
| Tököl             | 0                                   | 0                  | 0                                    | 0                  | 0                             | 0                  | 1                           | 542                |

(Forrás: KIRSTAT 2012.)

A tankerület települései közül Szigetszentmiklóson működik a legtöbb feladatellátási hely, mindegyik a KLIK fenntartásában. A többi településen 1-1 feladatellátási helyen folyik alapfokú művészetoktatás, kivéve Dunavarsány települést, ahol 2 feladatellátási hely működik.

419. Táblázat Településenkénti összesítő adatok

| Település neve    | AMI-s tanulók száma | Intézmények száma | Feladatellátási helyek száma |
|-------------------|---------------------|-------------------|------------------------------|
| Délegyháza        | 23                  | 1                 | 1                            |
| Dunaharaszti      | 252                 | 1                 | 1                            |
| Dunavarsány       | 135                 | 1                 | 2                            |
| Halásztelek       | 262                 | 2                 | 2                            |
| Majosháza         | 57                  | 1                 | 1                            |
| Szigethalom       | 269                 | 1                 | 1                            |
| Szigetszentmiklós | 637                 | 2                 | 4                            |
| Taksony           | 161                 | 1                 | 1                            |
| Tököl             | 542                 | 1                 | 1                            |

(Forrás: KIRSTAT 2012.)

A tankerületben összességében a legnagyobb a tanulói létszám Szigetszentmiklóson, itt azonban 4 feladatellátási helyen oszlik meg a részt vevő diákok száma. Az 1 feladatellátási helyhez képest a legnagyobb létszámmal Tökölön az alapítványi fenntartású alapfokú művészeti iskola működik. A legalacsonyabb tanulói létszámmal a délegyházán működő intézmény 1 feladatellátási helyén folyik oktatás.

#### 229. Melléklet Tanulói létszámadatok

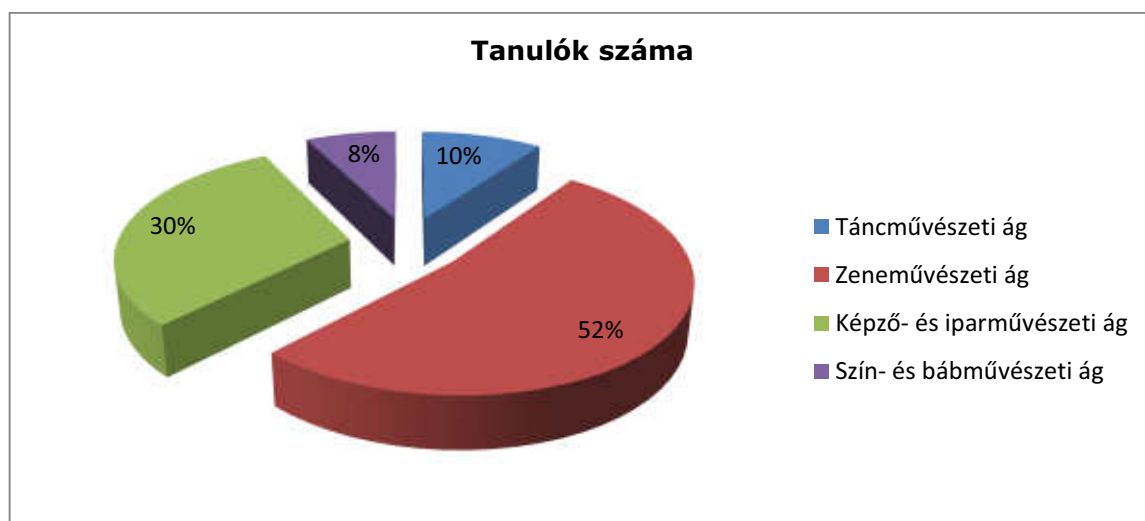
A tankerületben a KLIK mellett az egyházi és magánfenntartók is részt vesznek a feladatellátásban. A tanulók 54%-a a KLIK fenntartásában működő alapfokú művészeti iskolákban tanul. Az egyházi fenntartású intézményben a tanulók 5%-a, a kft. által fenntartott intézményben a tanulók 7%-a, az alapítványi fenntartású intézményekben pedig a tanulók 34%-a végez művészeti tanulmányokat.

420. Táblázat Táblázat A tanulólétszám fenntartónkénti megoszlása



421. Táblázat

422. Táblázat Táblázat A tanulók megoszlása képzőművészeti áganként

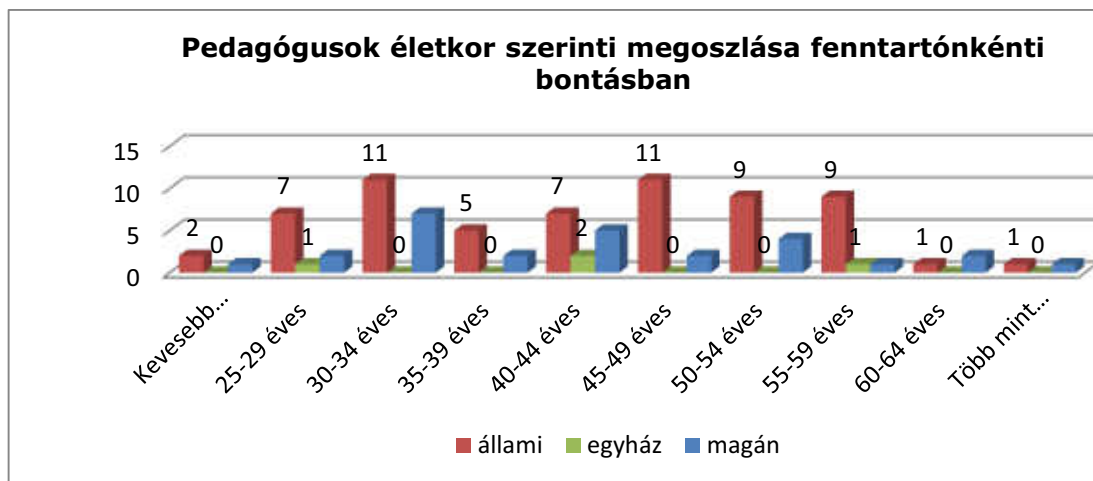


423. Táblázat

(Forrás: KIRSTAT 2012.)

A tankerületben mind a négy művészeti ágon folyik oktatás. A megyei átlaghoz hasonlóan itt is a zeneművészeti ág iránt a legnagyobb az érdeklődés. Megyei szinten is magasnak mondható a tanulói érdeklődés a képző-és iparművészeti ág iránt. A táncművészeti és a szín- és bábművészeti ágon hasonló arányban vesznek részt a tanulók az alapfokú művészetoktatásban.

424. Táblázat Táblázat Pedagógusok életkor szerinti megoszlása fenntartónkénti bontásban



425. Táblázat

(Forrás: KIRSTAT 2012.)

A KLIK által fenntartott intézményekben a legnagyobb arányban a 30-34 éves és a 45-49 éves korosztályba tartozó, legkisebb arányban pedig 60 év feletti korosztályba tartozó pedagógusokat foglalkoztatják. Kizárólag a KLIK által fenntartott intézményekben, kicsi arányban ugyan, de foglalkoztatnak 25 éves kornál fiatalabb korosztályba tartozó pedagógusokat is. Az egyházi fenntartású intézményben a legnagyobb arányú a 40-44 éves korosztályba tartozó pedagógusok foglalkoztatása. A magán fenntartású intézményekben legnagyobb arányban a 30-34 éves és a 40-44 éves korosztályba tartozó pedagógusokat foglalkoztatják. A KLIK és a magánfenntartók által fenntartott intézményekben is foglalkoztatnak a 64 éves kor feletti korosztályba tartozó pedagógusokat.

#### 230.Melléklet Pedagógus adatok

(Forrás: KIRSTAT 2012.)

A tankerületben 2 fő kivételével minden pedagógus rendelkezik az előírt végzettséggel, szakképesítéssel. A pedagógusok 40%-át teljes állásban, 48%-át részmunkaidőben és 12%-ukat pedig óraadóként foglalkoztatják.

#### 1.1.1.52. Szob tankerület

Szob tankerület 17 település közül 6 településen, 6 intézmény 6 feladatellátási helyén folyik alapfokú művészetoktatás 533 tanulóval.

426. Táblázat Szobjáráásra vonatkozó áttekintő adatok

| Település   | Állami fenntartású intézmény (KLIK) |                    | Állami fenntartású intézmény (egyéb) |                    | Egyházi fenntartású intézmény |                    | Magán fenntartású intézmény |                    |
|-------------|-------------------------------------|--------------------|--------------------------------------|--------------------|-------------------------------|--------------------|-----------------------------|--------------------|
|             | FEH-ek száma (db)                   | tanulók száma (fő) | FEH-ek száma (db)                    | tanulók száma (fő) | FEH-ek száma (db)             | tanulók száma (fő) | FEH-ek száma (db)           | tanulók száma (fő) |
| Letskés     | 1                                   | 20                 | 0                                    | 0                  | 0                             | 0                  | 0                           | 0                  |
| Nagymaros   | 1                                   | 241                | 0                                    | 0                  | 0                             | 0                  | 0                           | 0                  |
| Szob        | 1                                   | 55                 | 0                                    | 0                  | 0                             | 0                  | 0                           | 0                  |
| Vámosmikola | 1                                   | 35                 | 0                                    | 0                  | 0                             | 0                  | 0                           | 0                  |
| Verőce      | 1                                   | 102                | 0                                    | 0                  | 0                             | 0                  | 0                           | 0                  |
| Zebegény    | 1                                   | 80                 | 0                                    | 0                  | 0                             | 0                  | 0                           | 0                  |

(Forrás: KIRSTAT 2012.)

A tankerület minden olyan településén, ahol folyik alapfokú művészetoktatás, az intézmények 1-1 feladatellátási helyen működnek.

427. Táblázat Településenkénti összesítő adatok

| Település neve | AMI-s tanulók száma | Intézmények száma | Feladatellátási helyek száma |
|----------------|---------------------|-------------------|------------------------------|
| Letskés        | 20                  | 1                 | 1                            |
| Nagymaros      | 241                 | 1                 | 1                            |
| Szob           | 55                  | 1                 | 1                            |
| Vámosmikola    | 35                  | 1                 | 1                            |
| Verőce         | 102                 | 1                 | 1                            |
| Zebegény       | 80                  | 1                 | 1                            |

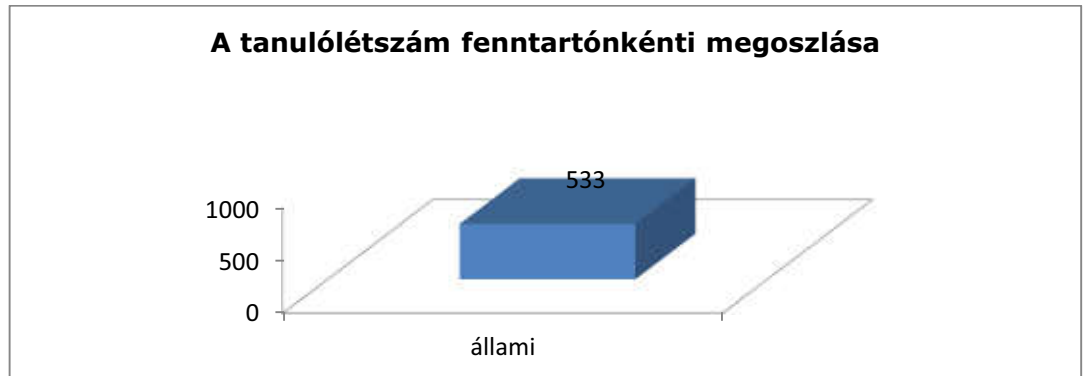
(Forrás: KIRSTAT 2012.)

A tankerület települései közül Nagymaroson vesz részt a legtöbb tanuló alapfokú művészetoktatásban. A legalacsonyabb létszámmal a Letskés településen működő feladatellátási helyen folyik oktatás.

#### 231. Melléklet Tanulói létszámadatok

A tankerületben kizárólag olyan alapfokú művészeti iskolák működnek, amelyeket a KLIK tart fenn.

428. Táblázat *A tanulólétszám fenntartónkénti megoszlása*



429. Táblázat

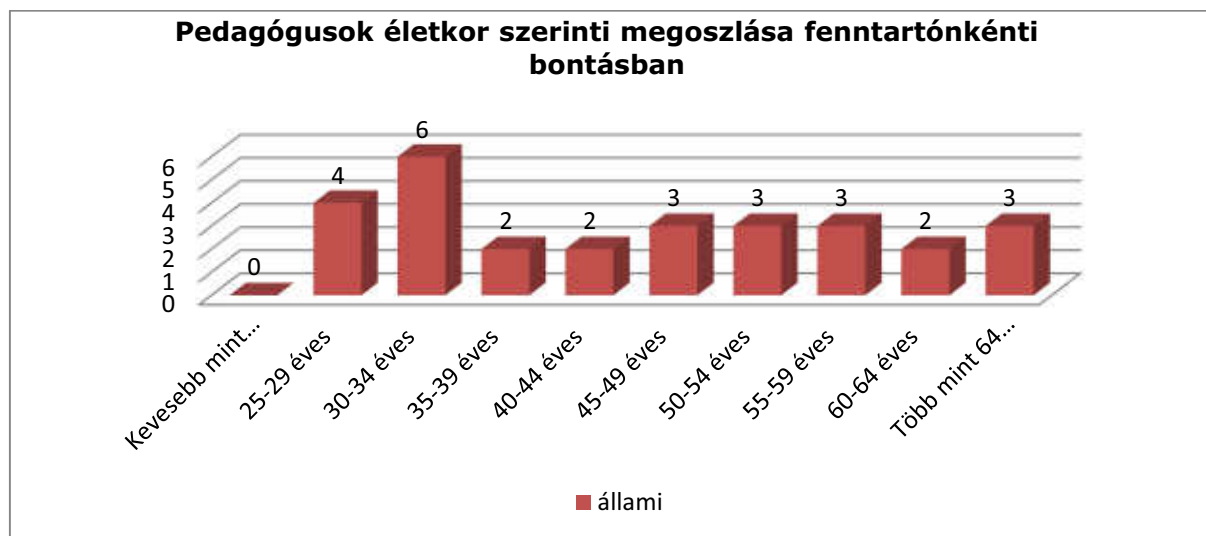
430. Táblázat *A tanulók megoszlása képzőművészeti áganként*



431. Táblázat

(Forrás: KIRSTAT 2012.)

A megyei átlaghoz hasonlóan ebben a tankerületben is a zeneművészeti ág iránt a legnagyobb az érdeklődés. Meglehetősen magas a táncművészeti ágon a tanulói részvétel, átlagosnak mondható a képző- és iparművészeti ágon, míg a szín- és bábművészeti ág nem működik.



(Forrás: KIRSTAT 2012.)

A tankerületben a legnagyobb arányban a 30-34 éves és a 25-29 éves korosztályba tartozó pedagógusokat foglalkoztatják az intézményekben. Egyáltalán nem foglalkoztatnak 25 évesnél fiatalabb korosztályba tartozó pedagógust. Meglehetősen nagy arányban foglalkoztatnak viszont az intézményekben 64 évesnél idősebb korosztályba tartozó pedagógusokat.

#### 232.Melléklet Pedagógus adatok

(Forrás: KIRSTAT 2012.)

A tankerületben 1 fő kivételével minden pedagógus rendelkezik az előírt végzettséggel, szakképzettséggel. A pedagógusok 50%-át teljes állásban, másik 50 %-át részmunkaidőben foglalkoztatják az intézményekben.



### 1.1.1.53. Vác tankerület

Vác tankerület 18 települése közül 10 településen, 12 intézmény 17 feladatellátási helyén folyik alapfokú művészetoktatás 1343 tanulóval.

433. Táblázat *Vácjárásra vonatkozó áttekintő adatok*

| Település  | Állami fenntartású intézmény (KLIK) |                    | Állami fenntartású intézmény (egyéb) |                    | Egyházi fenntartású intézmény |                    | Magán fenntartású intézmény |                    |
|------------|-------------------------------------|--------------------|--------------------------------------|--------------------|-------------------------------|--------------------|-----------------------------|--------------------|
|            | FEH-ek száma (db)                   | tanulók száma (fő) | FEH-ek száma (db)                    | tanulók száma (fő) | FEH-ek száma (db)             | tanulók száma (fő) | FEH-ek száma (db)           | tanulók száma (fő) |
| Acsa       | 1                                   | 20                 | 0                                    | 0                  | 0                             | 0                  | 0                           | 0                  |
| Kosd       | 0                                   | 0                  | 0                                    | 0                  | 0                             | 0                  | 1                           | 21                 |
| Órbottyán  | 1                                   | 53                 | 0                                    | 0                  | 0                             | 0                  | 0                           | 0                  |
| Rád        | 1                                   | 10                 | 0                                    | 0                  | 0                             | 0                  | 0                           | 0                  |
| Sződ       | 1                                   | 26                 | 0                                    | 0                  | 0                             | 0                  | 0                           | 0                  |
| Sződliget  | 0                                   | 0                  | 0                                    | 0                  | 0                             | 0                  | 1                           | 122                |
| Vác        | 6                                   | 762                | 0                                    | 0                  | 0                             | 0                  | 2                           | 231                |
| Vácduka    | 1                                   | 34                 | 0                                    | 0                  | 0                             | 0                  | 0                           | 0                  |
| Váchartyán | 1                                   | 29                 | 0                                    | 0                  | 0                             | 0                  | 0                           | 0                  |
| Vácrátót   | 1                                   | 25                 | 0                                    | 0                  | 0                             | 0                  | 0                           | 0                  |

(Forrás: KIRSTAT 2012.)

A tankerületben a legtöbb feladatellátási hely Vácon működik. A többi településen 1-1 feladatellátási helyen folyik alapfokú művészetoktatás.

434. Táblázat *Településenkénti összesítő adatok*

| Település neve | AMI-s tanulók száma | Intézmények száma | Feladatellátási helyek száma |
|----------------|---------------------|-------------------|------------------------------|
| Acsa           | 20                  | 1                 | 1                            |
| Kosd           | 21                  | 1                 | 1                            |
| Órbottyán      | 53                  | 1                 | 1                            |
| Rád            | 10                  | 1                 | 1                            |
| Sződ           | 26                  | 1                 | 1                            |
| Sződliget      | 122                 | 1                 | 1                            |
| Vác            | 993                 | 3                 | 8                            |
| Vácduka        | 34                  | 1                 | 1                            |
| Váchartyán     | 29                  | 1                 | 1                            |
| Vácrátót       | 25                  | 1                 | 1                            |

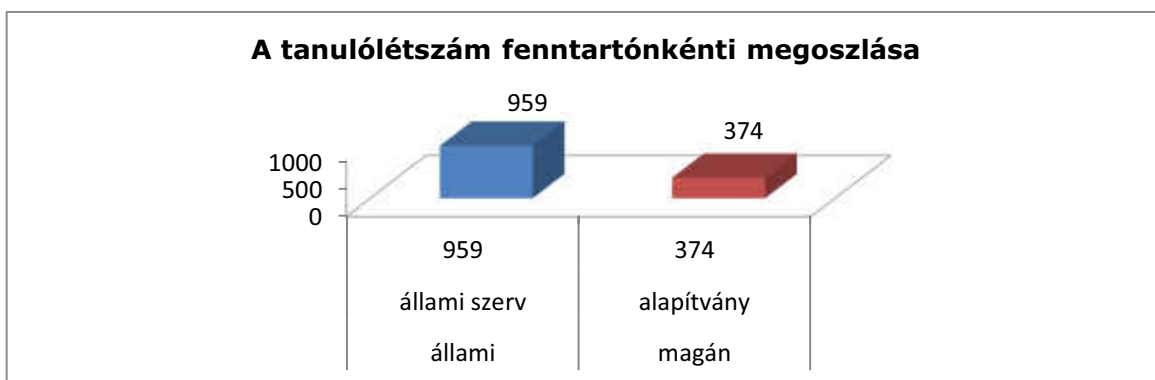
(Forrás: KIRSTAT 2012.)

A tankerületben a Vácon működő 3 alapfokú művészeti iskola 8 telephelyén a legmagasabb a tanulói létszám. A különböző településeken a Bartók Béla Zeneiskola és Alapfokú Művészeti Iskola feladatellátási helyein folyik az oktatás, kivéve a Vácdukán működő Lisznai Szabó Gábor Zeneiskola és Alapfokú Művészeti Iskola egy feladatellátási helyét. A legalacsonyabb létszámmal a Rádon működő feladatellátási helyen dolgoznak.

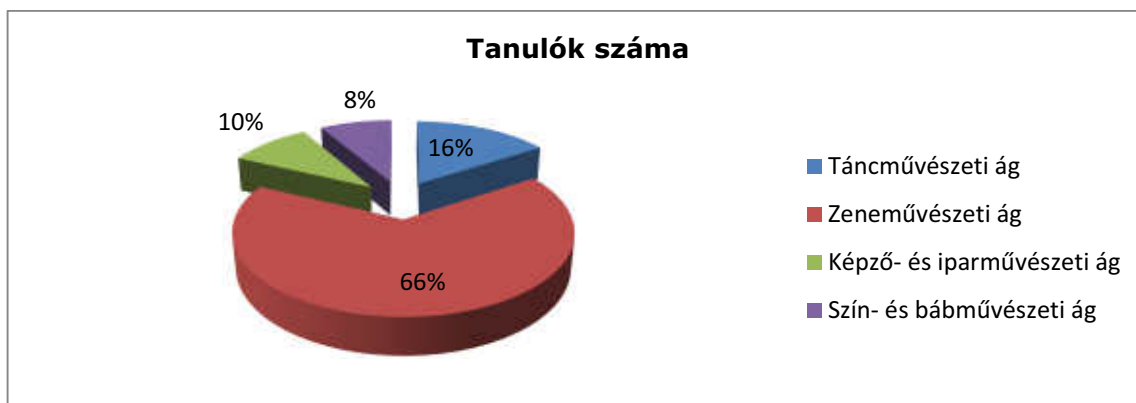
#### 233.Melléklet Tanulói létszámadatok

A fenntartók közül két fenntartótípus tart fenn alapfokú művészeti iskolát a tankerületben. A KLIK Által fenntartott intézmények működnek magasabb tanulói létszámmal, az alapítványi fenntartású intézményekben a tanulók 27%-a végez művészeti tanulmányokat.

435. Táblázat Táblázat A tanulólétszám fenntartónkénti megoszlása



436. Táblázat Táblázat A tanulók megoszlása képzőművészeti áganként)

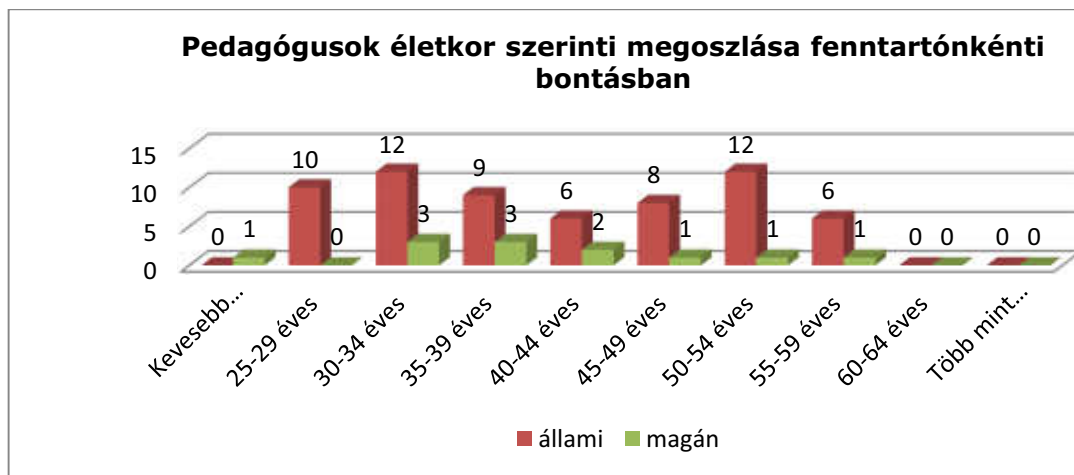


(Forrás: KIRSTAT 2012.)

A tankerületben mind a négy művészeti ágon folyik alapfokú művészetoktatás. A megyei átlaghoz hasonlóan ebben a tankerületben is a zeneművészeti ág iránt a legnagyobb a tanulói érdeklődés. A másik három művészeti ág közül a táncművészeti ág iránti érdeklődés a képző-

és iparművészeti ágon történő részvétel közel kétszerese, a szín- és bábművészeti ágon történő részvételnek a kétszerese.

437. Táblázat Pedagógusok életkor szerinti megoszlása fenntartónkénti bontásban



438. Táblázat

(Forrás: KIRSTAT 2012.)

A KLIK által fenntartott intézményekben a legnagyobb arányban a 30-34 éves és az 50-54 éves korosztályba tartozó pedagógusokat foglalkoztatják. Egyáltalán nem foglalkoztatnak az állami fenntartású intézményekben 25 évesnél fiatalabb és 59 évnél idősebb korosztályba tartozó pedagógusokat. Az alapítványi fenntartású intézményekben a legnagyobb (egyenlő) arányban a 30-39 éves korosztályba tartozó pedagógusokat foglalkoztatják. Az alapítványok nagyon kicsi arányban foglalkoztatnak 25 éves kornál fiatalabb, és egyáltalán nem foglalkoztatnak 60 évesnél idősebb korosztályba tartozó pedagógusokat.

#### 234.Melléklet Pedagógus adatok

(Forrás: KIRSTAT 2012.)

A tankerületben minden pedagógus rendelkezik az előírt végzettséggel, szakképzettséggel. A pedagógusok 85%-át teljes állásban, 15%-át pedig részmunkaidőben foglalkoztatják.

#### 1.1.1.54. Vecsés tankerület

Vecsés tankerület 4 település közül mind 4 településen 5 intézmény 7 feladatellátási helyén folyik alapfokú művészetoktatás 817 tanulóval.

439. Táblázat *Vecsésjárásra vonatkozó áttekintő adatok*

| Település | Állami fenntartású intézmény (KLIK) |                    | Állami fenntartású intézmény (egyéb) |                    | Egyházi fenntartású intézmény |                    | Magán fenntartású intézmény |                    |
|-----------|-------------------------------------|--------------------|--------------------------------------|--------------------|-------------------------------|--------------------|-----------------------------|--------------------|
|           | FEH-ek száma (db)                   | tanulók száma (fő) | FEH-ek száma (db)                    | tanulók száma (fő) | FEH-ek száma (db)             | tanulók száma (fő) | FEH-ek száma (db)           | tanulók száma (fő) |
| Ecser     | 0                                   | 0                  | 0                                    | 0                  | 0                             | 0                  | 1                           | 40                 |
| Maglód    | 1                                   | 357                | 0                                    | 0                  | 0                             | 0                  | 1                           | 3                  |
| Üllő      | 1                                   | 159                | 0                                    | 0                  | 0                             | 0                  | 0                           | 0                  |
| Vecsés    | 4                                   | 258                | 0                                    | 0                  | 0                             | 0                  | 0                           | 0                  |

(Forrás: KIRSTAT 2012.)

A tankerület települései közül a legtöbb feladatellátási hely (4) Maglódon működik. A többi településen 1-1 feladatellátási helyen folyik alapfokú művészetoktatás.

440. Táblázat *Településenkénti összesítő adatok*

| Település neve | AMI-s tanulók száma | Intézmények száma | Feladatellátási helyek száma |
|----------------|---------------------|-------------------|------------------------------|
| Ecser          | 40                  | 1                 | 1                            |
| Maglód         | 360                 | 2                 | 2                            |
| Üllő           | 159                 | 1                 | 1                            |
| Vecsés         | 258                 | 1                 | 4                            |

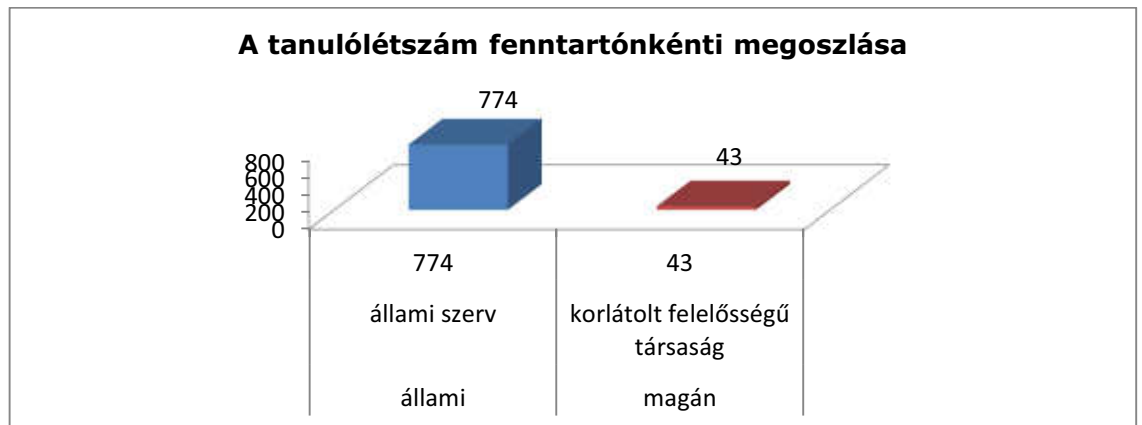
(Forrás: KIRSTAT 2012.)

A tankerületben a legtöbb tanuló Maglódon vesz részt alapfokú művészetoktatásban. Ha azonban a feladatellátási helyek létszámát összehasonlítjuk, a legnagyobb tanulói létszám a Vecsésen működő alapfokú művészeti iskolában vesz részt az oktatásban. A települések közül Ecseren a legkisebb az alapfokú művészetoktatásban részt vevő tanulók létszáma.

#### 235.Melléklet Tanulói létszámadatok

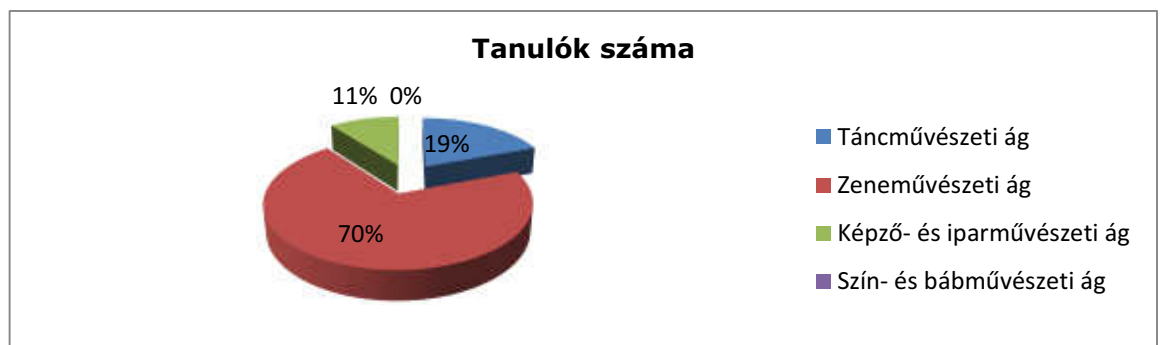
A tankerületben a tanulók 95%-a a KLIK által fenntartott intézményekben vesz részt alapfokú művészetoktatásban, 5%-uk pedig kft. által fenntartott alapfokú művészeti iskolába jár.

441. Táblázat *A tanulólétszám fenntartónkénti megoszlása*



442. Táblázat

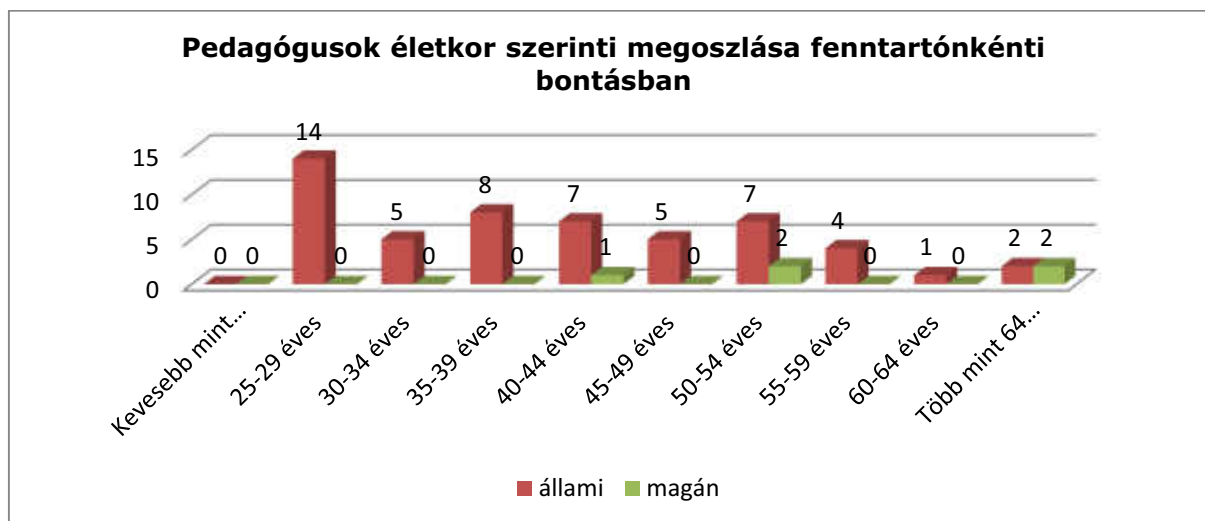
443. Táblázat *A tanulók megoszlása képzőművészeti áganként*



444. Táblázat

(Forrás: KIRSTAT 2012.)

A megyei átlaghoz hasonlóan ebben a tankerületben is a zeneművészeti ág iránt a legnagyobb az érdeklődés. Meglehetősen magas a táncművészeti ágon részt vevők aránya és legkisebb arányú a képző- és iparművészeti ág iránti tanulói érdeklődés. A szín- és bábművészeti ág nem működik a tankerületben.



(Forrás: KIRSTAT 2012.)

A KLIK által fenntartott intézményekben legnagyobb arányban a 25-29 éves korosztályba tartozó pedagógusokat foglalkoztatják. Egyáltalán nem foglalkoztatnak 25 évesnél fiatalabb korosztályba tartozó pedagógust. A magán fenntartású intézményben a legnagyobb arányban az 50-54 éves korosztályba tartozó pedagógusokat foglalkoztatják. Mindkét fenntartótípus esetében előfordul – ugyan csak kicsi arányban – 64 éves kornál idősebb korosztályba tartozó pedagógusok foglalkoztatása.

#### 236.Melléklet Pedagógus adatok

(Forrás: KIRSTAT 2012.)

A tankerületben 1 fő kivételével minden pedagógus rendelkezik az előírt végzettséggel, szakképzettséggel. A pedagógusok 38%-át teljes állásban, 59%-át részmunkaidőben, 3%-ukat óraadóként foglalkoztatják az intézményekben.

### 1.1.23. A középfokú iskolai nevelés-oktatás helyzete Pest megyében

A 2013. január 1-jével az egyéb iskolai feladatok mellett a középfokú nevelés és oktatásban részt vevő, korábban önkormányzati fenntartású intézmények is állami fenntartásba kerültek. Ugyanakkor a középfokú nevelés és oktatás állami megszervezésében és fenntartásában nagy különbséget mutat, hogy milyen logikában szükséges a jövőben a gimnáziumi feladatokat, illetve a szakképző iskolai feladatokat megszervezni, az intézmény-fenntartási feladatokat ellátni. Míg a gimnáziumi feladatokat ellátó intézmények fenntartását – hasonlóan az általános iskolai feladatot ellátó intézményekéhez – tankerületi szinten látja el a Klebelsberg Intézményfenntartó Központ, addig az állami szakképző intézmények fenntartása és szakmai irányítása a megyeközponti tankerület feladata, azaz Pest megyében a ceglédi tankerületé.

Ezt a fontos megkülönböztetést helyzetelemzésünkben is megtesszük, tehát a gimnáziumi feladatokat tankerületenként elemezzük, míg a szakképzéssel megyei szinten foglalkoztunk. Természetesen fontos kiemelnünk, hogy nem csak állami fenntartásban működhetnek középfokú köznevelési intézmények, hanem továbbra is egyházi, illetve magánfenntartásban is jelen vannak a középfokú iskolai feladatokat ellátó intézmények. Mivel az intézményhálózat működtetésére, a feladat-ellátás megszervezésére fejlesztési irányok, tervek megfogalmazása a cél, ezért alapvetően elemzésünkben az intézményeket, a feladat-ellátási helyeket a fenntartó típusának megkülönböztetésével mutatjuk be, illetve több helyen csak az állami fenntartásban működő intézményekről fogunk elemzéseket bemutatni.

446. Táblázat Középfokú iskolák és tanulók száma településenként Pest megyében

| Település    | Állami fenntartású intézmény (KLIK) |                    | Állami fenntartású intézmény (egyéb) |                    | Egyházi fenntartású intézmény |                    | Magán fenntartású intézmény |                    |
|--------------|-------------------------------------|--------------------|--------------------------------------|--------------------|-------------------------------|--------------------|-----------------------------|--------------------|
|              | FEH-ek száma (db)                   | tanulók száma (fő) | FEH-ek száma (db)                    | tanulók száma (fő) | FEH-ek száma (db)             | tanulók száma (fő) | FEH-ek száma (db)           | tanulók száma (fő) |
| Abony        | 2                                   | 208                | 0                                    | 0                  | 0                             | 0                  | 0                           | 0                  |
| Albertirsa   | 0                                   | 0                  | 0                                    | 0                  | 0                             | 0                  | 1                           | 109                |
| Aszód        | 2                                   | 731                | 1                                    | 54                 | 1                             | 725                | 0                           | 0                  |
| Budakalász   | 0                                   | 0                  | 0                                    | 0                  | 0                             | 0                  | 1                           | 245                |
| Budakeszi    | 1                                   | 251                | 0                                    | 0                  | 1                             | 519                | 0                           | 0                  |
| Budaörs      | 2                                   | 609                | 0                                    | 0                  | 1                             | 163                | 0                           | 0                  |
| Cegléd       | 9                                   | 3931               | 0                                    | 0                  | 0                             | 0                  | 5                           | 479                |
| Dabas        | 5                                   | 1360               | 0                                    | 0                  | 0                             | 0                  | 1                           | 71                 |
| Diósd        | 0                                   | 0                  | 0                                    | 0                  | 0                             | 0                  | 1                           | 96                 |
| Dunaharaszti | 1                                   | 436                | 0                                    | 0                  | 0                             | 0                  | 1                           | 195                |
| Dunakeszi    | 1                                   | 662                | 0                                    | 0                  | 0                             | 0                  | 2                           | 176                |
| Érd          | 4                                   | 1580               | 0                                    | 0                  | 0                             | 0                  | 1                           | 421                |
| Fót          | 2                                   | 276                | 0                                    | 0                  | 0                             | 0                  | 2                           | 230                |
| Göd          | 0                                   | 0                  | 0                                    | 0                  | 1                             | 293                | 0                           | 0                  |
| Gödöllő      | 4                                   | 1607               | 0                                    | 0                  | 3                             | 953                | 7                           | 722                |
| Gyál         | 1                                   | 260                | 0                                    | 0                  | 1                             | 30                 | 1                           | 102                |

| Település         | Állami fenntartású intézmény (KLIK) |                    | Állami fenntartású intézmény (egyéb) |                    | Egyházi fenntartású intézmény |                    | Magán fenntartású intézmény |                    |
|-------------------|-------------------------------------|--------------------|--------------------------------------|--------------------|-------------------------------|--------------------|-----------------------------|--------------------|
|                   | FEH-ek száma (db)                   | tanulók száma (fő) | FEH-ek száma (db)                    | tanulók száma (fő) | FEH-ek száma (db)             | tanulók száma (fő) | FEH-ek száma (db)           | tanulók száma (fő) |
| Gyömrő            | 2                                   | 202                | 0                                    | 0                  | 0                             | 0                  | 4                           | 474                |
| Halásztelek       | 1                                   | 75                 | 0                                    | 0                  | 3                             | 590                | 0                           | 0                  |
| Hévízgyörk        | 0                                   | 0                  | 0                                    | 0                  | 0                             | 0                  | 1                           | 125                |
| Isaszeg           | 0                                   | 0                  | 0                                    | 0                  | 1                             | 179                | 0                           | 0                  |
| Kiskunlacháza     | 2                                   | 592                | 0                                    | 0                  | 0                             | 0                  | 0                           | 0                  |
| Kistarcsa         | 0                                   | 0                  | 0                                    | 0                  | 0                             | 0                  | 3                           | 242                |
| Maglód            | 0                                   | 0                  | 0                                    | 0                  | 0                             | 0                  | 1                           | 106                |
| Márianosztra      | 0                                   | 0                  | 0                                    | 0                  | 2                             | 74                 | 0                           | 0                  |
| Monor             | 4                                   | 1469               | 0                                    | 0                  | 0                             | 0                  | 3                           | 269                |
| Nagykátá          | 4                                   | 1325               | 0                                    | 0                  | 0                             | 0                  | 0                           | 0                  |
| Nagykovács        | 0                                   | 0                  | 2                                    | 527                | 0                             | 0                  | 0                           | 0                  |
| Nagykőrös         | 2                                   | 906                | 0                                    | 0                  | 3                             | 584                | 0                           | 0                  |
| Ócsa              | 1                                   | 465                | 0                                    | 0                  | 0                             | 0                  | 0                           | 0                  |
| Örkény            | 2                                   | 370                | 0                                    | 0                  | 0                             | 0                  | 0                           | 0                  |
| Pécel             | 3                                   | 783                | 0                                    | 0                  | 0                             | 0                  | 0                           | 0                  |
| Pilis             | 1                                   | 18                 | 0                                    | 0                  | 0                             | 0                  | 2                           | 108                |
| Piliscsaba        | 0                                   | 0                  | 2                                    | 308                | 1                             | 218                | 1                           | 114                |
| Pilisvörösvár     | 0                                   | 0                  | 2                                    | 529                | 0                             | 0                  | 0                           | 0                  |
| Pilisszentiván    | 1                                   | 19                 | 0                                    | 0                  | 0                             | 0                  | 0                           | 0                  |
| Pilisszentlászló  | 0                                   | 0                  | 0                                    | 0                  | 0                             | 0                  | 1                           | 19                 |
| Pomáz             | 1                                   | 111                | 0                                    | 0                  | 0                             | 0                  | 0                           | 0                  |
| Ráckeve           | 1                                   | 459                | 0                                    | 0                  | 0                             | 0                  | 0                           | 0                  |
| Rád               | 0                                   | 0                  | 0                                    | 0                  | 0                             | 0                  | 1                           | 336                |
| Sülysáp           | 0                                   | 0                  | 0                                    | 0                  | 0                             | 0                  | 1                           | 113                |
| Százhalombatta    | 3                                   | 914                | 0                                    | 0                  | 0                             | 0                  | 0                           | 0                  |
| Szentendre        | 4                                   | 1096               | 1                                    | 44                 | 2                             | 923                | 1                           | 25                 |
| Szigethalom       | 0                                   | 0                  | 0                                    | 0                  | 0                             | 0                  | 2                           | 65                 |
| Szigetszentmiklós | 4                                   | 1384               | 0                                    | 0                  | 0                             | 0                  | 2                           | 98                 |
| Szob              | 0                                   | 0                  | 0                                    | 0                  | 1                             | 180                | 1                           | 44                 |
| Tápiószéle        | 0                                   | 0                  | 0                                    | 0                  | 0                             | 0                  | 1                           | 68                 |
| Tápiószentmárton  | 0                                   | 0                  | 0                                    | 0                  | 0                             | 0                  | 1                           | 72                 |
| Tököl             | 0                                   | 0                  | 0                                    | 0                  | 0                             | 0                  | 4                           | 144                |
| Törökbálint       | 2                                   | 290                | 0                                    | 0                  | 0                             | 0                  | 0                           | 0                  |
| Vác               | 11                                  | 4198               | 2                                    | 353                | 6                             | 1467               | 2                           | 124                |
| Vecsés            | 0                                   | 0                  | 0                                    | 0                  | 1                             | 222                | 0                           | 0                  |
| Veresegyház       | 2                                   | 148                | 0                                    | 0                  | 0                             | 0                  | 0                           | 0                  |
| Verőce            | 0                                   | 0                  | 0                                    | 0                  | 0                             | 0                  | 1                           | 21                 |
| Zsámbék           | 0                                   | 0                  | 0                                    | 0                  | 3                             | 566                | 0                           | 0                  |

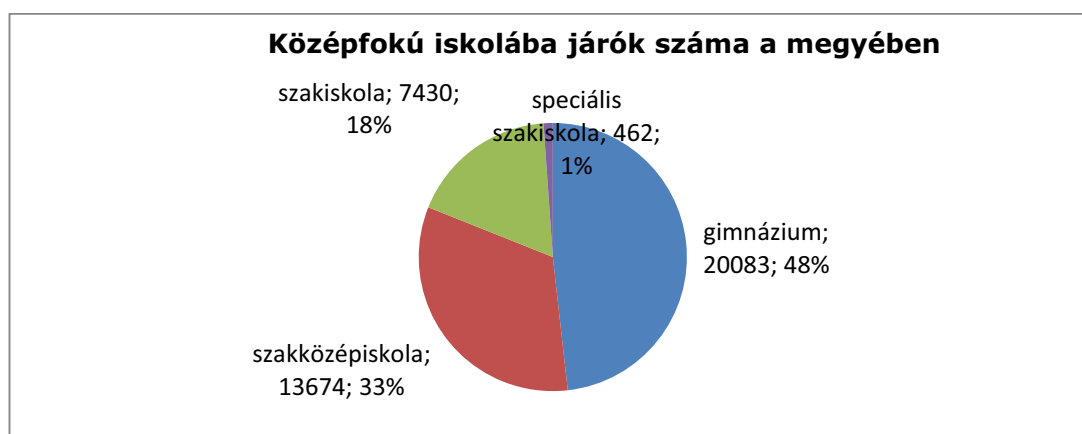
(Forrás: KIRSTAT 2012.)



Pest megyében 71 gimnáziumi feladatot ellátó köznevelési intézmény 78 feladat-ellátási hellyel, 4 speciális szakiskolai feladatot ellátó intézmény 6 feladat-ellátási hellyel, 34 szakiskolai feladatot ellátó intézmény 36 feladat-ellátási hellyel, illetve 29 szakközépiskolai feladatot ellátó intézmény 44 feladat-ellátási hellyel működik.

237. Melléklet Köznevelési szerződés keretében ellátott feladat település szerinti bontásban

447. Táblázat Középfokú iskolába járók száma Pest megyében)



(Forrás: KIRSTAT 2012.)

Pest megyében, a gimnáziumokban és a szakközépiskolákban tanulók aránya 48 % ill. 33 %. Ez azt jelenti, hogy a középiskolás korosztály 81 %-a választja az érettségit adó középfokú iskolát.

448. Táblázat 14 éves gyermekek száma Pest megye járásaiban

| Járások              | 2012 | 2013 | 2014 | 2015 | 2016 | 2017 | 2018 |
|----------------------|------|------|------|------|------|------|------|
| Aszódai járás        | 389  | 411  | 414  | 375  | 401  | 349  | 385  |
| Budakeszi járás      | 901  | 991  | 1068 | 1051 | 1111 | 1152 | 1140 |
| Ceglédi járás        | 953  | 1002 | 1003 | 999  | 981  | 935  | 945  |
| Dabasi járás         | 536  | 528  | 520  | 499  | 529  | 499  | 478  |
| Dunakeszi járás      | 727  | 796  | 792  | 807  | 844  | 855  | 972  |
| Érdi járás           | 1199 | 1304 | 1256 | 1318 | 1378 | 1271 | 1407 |
| Gödöllői járás       | 1530 | 1582 | 1644 | 1562 | 1756 | 1632 | 1704 |
| Gyáli járás          | 462  | 451  | 453  | 385  | 427  | 419  | 443  |
| Monori járás         | 697  | 694  | 729  | 741  | 659  | 698  | 690  |
| Nagykátai járás      | 849  | 840  | 809  | 837  | 813  | 739  | 775  |
| Nagykőrösi járás     | 315  | 311  | 310  | 323  | 321  | 290  | 302  |
| Pilisvörösvári járás | 584  | 595  | 648  | 587  | 634  | 663  | 665  |
| Ráckevei járás       | 394  | 408  | 454  | 389  | 371  | 380  | 395  |
| Szentendrei járás    | 802  | 832  | 915  | 896  | 936  | 904  | 961  |

| Járások                  | 2012  | 2013  | 2014  | 2015  | 2016  | 2017  | 2018  |
|--------------------------|-------|-------|-------|-------|-------|-------|-------|
| Szigetszentmiklósi járás | 1121  | 1164  | 1212  | 1210  | 1290  | 1335  | 1358  |
| Szobi járás              | 226   | 222   | 258   | 225   | 250   | 239   | 264   |
| Váci járás               | 676   | 700   | 695   | 694   | 678   | 716   | 773   |
| Vecsési járás            | 443   | 467   | 465   | 444   | 471   | 474   | 514   |
| Pest megye               | 12804 | 13298 | 13645 | 13342 | 13850 | 13550 | 14171 |

(Forrás: Helyi Vizuál Regiszter)

Ha a Pest megyei demográfiai adatokat vizsgáljuk a középfokú tanulmányaikat elkezdni kívánó korosztályban, megállapítható, hogy megyei szinten 5 év viszonylatában alig változik a tanulói létszám. 2016-ra valamelyest csökken ugyan a 14 éves korosztályú gyermekek száma, de ez nem számottevő.

A demográfiai számadatok áttekintése mellett fontos szempont, hogy az érintett korosztály jelenleg milyen intézményválasztási preferenciákkal érkezik az alapfokú oktatásból, illetve melyek azok a képzési típusok, amelyek iránt a legnagyobb az érdeklődés. Ebben a kérdéskörben a 2012/2013. tanév középfokú beiskolázási adatokat tudjuk áttekinteni.

449. Táblázat Középfokú beiskolázási (általános eljárási) számadatok a 2012/2013. tanévre nézve

| Képzés típusa  | Meghirdetett helyek száma | Összes jelentkezés az adott képzésre |       | Első helyen jelentkezők száma | Az oktatási formában az összes jelentkezéshez képesti arány | Összes felvett tanuló | Az oktatási formában a meghirdetett és betöltött helyek aránya |
|--|---------------------------|--------------------------------------|-------|-------------------------------|---|-----------------------|--|
|  |                           | tanulók száma                        | arány |                               |   |                       |  |
| Összesen   | 8856                      | 29633                                |       | 7365                          | %   | 6337                  | %  |
| gimnázium: 4 évfolyamos + 1 évf. nyelvi előkészítő a 9. évfolyamon angol nyelvből;   | 689                       | 2954                                 | 4,29  | 764                           | 9,97  | 564                   | 81,86  |
| gimnázium: 4 évfolyamos + 1 évf. nyelvi előkészítő a 9. évfolyamon francia nyelvből; | 36                        | 91                                   | 2,53  | 21                            | 0,31  | 30                    | 83,33  |
| gimnázium: 4 évfolyamos + 1 évf. nyelvi előkészítő a 9. évfolyamon német nyelvből;   | 323                       | 1070                                 | 3,31  | 251                           | 3,61  | 247                   | 76,47  |
| gimnázium: 4 évfolyamos + 1 évf. nyelvi előkészítő a 9. évfolyamon olasz nyelvből;   | 16                        | 160                                  | 10,00 | 11                            | 0,54  | 16                    | 100,00   |
| gimnázium: 4 évfolyamos + 1 évf. nyelvi előkészítő a 9. évfolyamon spanyol           | 14                        | 205                                  | 14,64 | 27                            | 0,69  | 14                    | 100,00   |

| Képzés típusa  | Meghirdetett helyek száma | Összes jelentkezés az adott képzésre |       | Első helyen jelentkezők száma | Az oktatási formában az összes jelentkezéshez képesti arány | Összes felvett tanuló | Az oktatási formában a meghirdetett és betöltött helyek aránya |
|--|---------------------------|--------------------------------------|-------|-------------------------------|---|-----------------------|--|
|  |                           | tanulók száma                        | arány |                               |   |                       |  |
| nyelvből;  |                           |                                      |       |                               |   |                       |  |
| gimnázium: 4 évfolyamos;   | 1439                      | 6586                                 | 4,58  | 1240                          | 22,23   | 1205                  | 83,74  |
| gimnázium: 5 évfolyamos;   | 66                        | 91                                   | 1,38  | 33                            | 0,31  | 37                    | 56,06  |
| gimnázium: 6 évfolyamos;   | 365                       | 724                                  | 1,98  | 552                           | 2,44  | 356                   | 97,53  |
| gimnázium: 8 évfolyamos + 1 évf. nyelvi előkészítő a 9. évfolyamon angol nyelvből;                       | 74                        | 190                                  | 2,57  | 161                           | 0,64  | 72                    | 97,30  |
| gimnázium: 8 évfolyamos + 1 évf. nyelvi előkészítő a 9. évfolyamon német nyelvből;                       | 16                        | 35                                   | 2,19  | 23                            | 0,12  | 15                    | 93,75  |
| gimnázium: 8 évfolyamos;   | 471                       | 1049                                 | 2,23  | 869                           | 3,54  | 471                   | 100,00   |
| szakiskola: "Előrehozott" szakképzés;  | 519                       | 915                                  | 1,76  | 224                           | 3,09  | 244                   | 47,01  |
| szakiskola: 10 hónapos felzárkóztató oktatás alapfokú iskolai végzettség tanúsításával;                  | 50                        | 5                                    | 0,10  | 2                             | 0,02  | 3                     | 6,00   |
| szakiskola: 10 hónapos, a szakképzést előkészítő oktatás alapfokú iskolai végzettség megszerzése nélkül; | 45                        | 52                                   | 1,16  | 11                            | 0,18  | 12                    | 26,67  |
| szakiskola: 2 + 2 évf. készségfejlesztő speciális szakiskolai képzés;                                    | 38                        | 40                                   | 1,05  | 27                            | 0,13  | 29                    | 76,32  |
| szakiskola: 2 + 2 évf. speciális szakiskolai képzés;   | 122                       | 164                                  | 1,34  | 67                            | 0,55  | 72                    | 59,02  |
| szakiskola: 2 évf. + a szakképzési évfolyamok;   | 1661                      | 5035                                 | 3,03  | 994                           | 16,99   | 991                   | 59,66  |
| szakiskola: 20 hónapos felzárkóztató oktatás alapfokú iskolai végzettség tanúsításával;                  | 50                        | 4                                    | 0,08  | 1                             | 0,01  | 1                     | 2,00   |
| szakközépiskola: 4 évfolyamos + 1 évf. nyelvi előkészítő a 9. évfolyamon angol                           | 295                       | 1550                                 | 5,25  | 332                           | 5,23  | 246                   | 83,39  |

| Képzés típusa  | Meghirdetett helyek száma | Összes jelentkezés az adott képzésre |       | Első helyen jelentkezők száma | Az oktatási formában az összes jelentkezéshez képesti arány | Összes felvett tanuló | Az oktatási formában a meghirdetett és betöltött helyek aránya |
|--|---------------------------|--------------------------------------|-------|-------------------------------|---|-----------------------|--|
|  |                           | tanulók száma                        | arány |                               |   |                       |  |
| nyelvből;  |                           |                                      |       |                               |   |                       |  |
| szakközépiskola: 4 évfolyamos + 1 évf. nyelvi előkészítő a 9. évfolyamon német nyelvből; | 101                       | 411                                  | 4,07  | 97                            | 1,39  | 88                    | 87,13  |
| szakközépiskola: 4 évfolyamos;   | 2352                      | 8151                                 | 3,47  | 1629                          | 27,51   | 1589                  | 67,56  |
| szakközépiskola: 5 évfolyamos;   | 114                       | 151                                  | 1,32  | 29                            | 0,51  | 35                    | 30,70  |

(Forrás: KIFIR 2012.)

A fenti táblázat jól mutatja, hogy Pest megyében nagyon széles skálán mozognak az elérhető középfokú tanulmányi területek: a gimnáziumi oktatásban általánosan elmondható, hogy mind a 4, az 5, a 6 és 8 évfolyamos képzés elérhető. A szakközépiskolai oktatásban a 4 évfolyamos képzés az általános.

450. Táblázat Az oktatási formában a meghirdetett és a betöltött helyek száma

|  | Meghirdetett helyek száma |           |           | Összes felvett tanuló |           |           | Az oktatási formában a meghirdetett és a betöltött helyek aránya |           |           |
|--|---------------------------|-----------|-----------|-----------------------|-----------|-----------|--|-----------|-----------|
|  | 2010/2011                 | 2011/2012 | 2012/2013 | 2010/2011             | 2011/2012 | 2012/2013 | 2010/2011  | 2011/2012 | 2012/2013 |
| gimnázium: 4 évfolyamos + 1 évf. nyelvi előkészítő a 9. évfolyamon angol nyelvből;   | 662                       | 627       | 689       | 596                   | 554       | 564       | 0,90   | 0,88      | 0,82      |
| gimnázium: 4 évfolyamos + 1 évf. nyelvi előkészítő a 9. évfolyamon francia nyelvből; | 30                        | 35        | 36        | 15                    | 34        | 30        | 0,50   | 0,97      | 0,83      |
| gimnázium: 4 évfolyamos + 1 évf. nyelvi előkészítő a 9. évfolyamon német nyelvből;   | 288                       | 364       | 323       | 256                   | 298       | 247       | 0,89   | 0,82      | 0,76      |
| gimnázium: 4 évfolyamos + 1 évf. nyelvi előkészítő a 9. évfolyamon olasz nyelvből;   | 15                        | 15        | 16        | 15                    | 15        | 16        | 1,00   | 1,00      | 1,00      |
| gimnázium: 4 évfolyamos + 1 évf. nyelvi előkészítő a 9. évfolyamon spanyol nyelvből; |                           | 14        | 14        |                       | 14        | 14        |  | 1,00      | 1,00      |

|  | Meghirdetett helyek száma |           |           | Összes felvett tanuló |           |           | Az oktatási formában a meghirdetett és a betöltött helyek aránya |           |           |
|--|---------------------------|-----------|-----------|-----------------------|-----------|-----------|--|-----------|-----------|
|  | 2010/2011                 | 2011/2012 | 2012/2013 | 2010/2011             | 2011/2012 | 2012/2013 | 2010/2011  | 2011/2012 | 2012/2013 |
| gimnázium: 4 évfolyamos két tanítási nyelvű + 1 évf. nyelvi előkészítő a 9. évfolyamon angol nyelvből;   | 32                        |           |           | 32                    |           |           | 1,00   |           |           |
| gimnázium: 4 évfolyamos két tanítási nyelvű + 1 évf. nyelvi előkészítő a 9. évfolyamon francia nyelvből;   | 35                        |           |           | 35                    |           |           | 1,00   |           |           |
| gimnázium: 4 évfolyamos nemzeti, etnikai kisebbségi oktatás + 1 évf. nyelvi előkészítő a 9. évfolyamon német nyelvből;   | 50                        |           |           | 33                    |           |           | 0,66   |           |           |
| gimnázium: 4 évfolyamos;   | 1178                      | 1321      | 1439      | 1058                  | 1140      | 1205      | 0,90   | 0,86      | 0,84      |
| gimnázium: 5 évfolyamos;   | 75                        | 115       | 66        | 61                    | 98        | 37        | 0,81   | 0,85      | 0,56      |
| gimnázium: 6 évfolyamos;   | 416                       | 408       | 365       | 392                   | 377       | 356       | 0,94   | 0,92      | 0,98      |
| gimnázium: 8 évfolyamos + 1 évf. nyelvi előkészítő a 9. évfolyamon angol nyelvből;   | 75                        | 73        | 74        | 75                    | 73        | 72        | 1,00   | 1,00      | 0,97      |
| gimnázium: 8 évfolyamos + 1 évf. nyelvi előkészítő a 9. évfolyamon német nyelvből;   | 15                        | 16        | 16        | 15                    | 16        | 15        | 1,00   | 1,00      | 0,94      |
| gimnázium: 8 évfolyamos;   | 423                       | 441       | 471       | 419                   | 441       | 471       | 0,99   | 1,00      | 1,00      |
| szakiskola: "Előrehozott" szakképzés;  |                           |           | 519       |                       |           | 244       |  |           | 0,47      |
| szakiskola: „előrehozott” szakképzés;  |                           | 234       |           |                       | 80        |           |  | 0,34      |           |
| szakiskola: 10 hónapos felzárkóztató oktatás alapfokú iskolai végzettség tanúsításával (az általános iskolai tanulmányok folytatása helyett, a 15. életévét betöltő és a 7. évfolyamot sikeresen befejezett tanulók számára) [Kt. 27. § (8) b)]; | 45                        |           |           | 2                     |           |           | 0,04   |           |           |

|   | Meghirdetett helyek száma |           |           | Összes felvett tanuló |           |           | Az oktatási formában a meghirdetett és a betöltött helyek aránya |           |           |
|---|---------------------------|-----------|-----------|-----------------------|-----------|-----------|--|-----------|-----------|
|   | 2010/2011                 | 2011/2012 | 2012/2013 | 2010/2011             | 2011/2012 | 2012/2013 | 2010/2011  | 2011/2012 | 2012/2013 |
| szakiskola: 10 hónapos felzárkóztató oktatás alapfokú iskolai végzettség tanúsításával;   |                           |           | 50        |                       |           | 3         |  |           | 0,06      |
| szakiskola: 10 hónapos, a szakképzést előkészítő oktatás a szakképzésbe történő bekapcsolódáshoz szükséges elméleti és gyakorlati tudáselemek megszerzésére, alapfokú iskolai végzettség megszerzése nélkül [Kt. 27. § (8) d)];     | 44                        |           |           | 19                    |           |           | 0,43   |           |           |
| szakiskola: 10 hónapos, a szakképzést előkészítő oktatás alapfokú iskolai végzettség megszerzése nélkül;  |                           | 87        | 45        |                       | 15        | 12        |  | 0,17      | 0,27      |
| szakiskola: 2 + 2 évf. készségfejlesztő speciális szakiskolai képzés;   |                           |           | 38        |                       |           | 29        |  |           | 0,76      |
| szakiskola: 2 + 2 évf. speciális szakiskolai képzés;  |                           |           | 122       |                       |           | 72        |  |           | 0,59      |
| szakiskola: 2 évf. + a szakképzési évfolyamok;  | 1797                      | 1874      | 1661      | 1332                  | 1304      | 991       | 0,74   | 0,70      | 0,60      |
| szakiskola: 2 évf. előkészítő szakiskolai képzés az értelmi fogyatékos tanulók képességének fejlesztésére (felkészülés a speciális szakiskolai vagy a készségfejlesztő szakiskolai szakképzési évfolyamon történő továbbtanulásra); | 26                        |           |           | 15                    |           |           | 0,58   |           |           |
| szakiskola: 2 évf. előkészítő szakiskolai képzés;   |                           | 22        |           |                       | 16        |           |  | 0,73      |           |

|   | Meghirdetett helyek száma |           |           | Összes felvett tanuló |           |           | Az oktatási formában a meghirdetett és a betöltött helyek aránya |           |           |
|---|---------------------------|-----------|-----------|-----------------------|-----------|-----------|--|-----------|-----------|
|   | 2010/2011                 | 2011/2012 | 2012/2013 | 2010/2011             | 2011/2012 | 2012/2013 | 2010/2011  | 2011/2012 | 2012/2013 |
| szakiskola: 2 évf. készségfejlesztő speciális szakiskolai képzés a középsúlyos értelmi fogyatékos tanulók részére az életkezdéshez való felkészülést, a munkába állást lehetővé tevő egyszerű betanulást igénylő munkafolyamatok elsajátítására (további 2 szak | 16                        |           |           | 9                     |           |           | 0,56   |           |           |
| szakiskola: 2 évf. készségfejlesztő speciális szakiskolai képzés;   |                           | 30        |           |                       | 27        |           |  | 0,90      |           |
| szakiskola: 2 évf. speciális szakiskolai képzés, a többi tanulóval fogyatékosága miatt együtt haladásra képtelenek felkészítése szakmai vizsgára, vagy a munkába álláshoz és életkezdéshez szükséges ismeretek átadásával (a munkába álláshoz és életkezdéshez  | 81                        |           |           | 60                    |           |           | 0,74   |           |           |
| szakiskola: 2 évf. speciális szakiskolai képzés;  |                           | 50        |           |                       | 33        |           |  | 0,66      |           |
| szakiskola: 20 hónapos felzárkóztató oktatás a szakképzésbe történő bekapcsolódáshoz;   |                           | 45        |           |                       | 4         |           |  | 0,09      |           |
| szakiskola: 20 hónapos felzárkóztató oktatás alapfokú iskolai végzettség tanúsításával (az általános iskolai tanulmányok folytatása helyett, a 15. életévét betöltő és a 6. évfolyamot sikeresen befejezett tanulók számára) [Kt. 27. § (8) b)];                | 39                        |           |           | 1                     |           |           | 0,03   |           |           |

|   | Meghirdetett helyek száma |           |           | Összes felvett tanuló |           |           | Az oktatási formában a meghirdetett és a betöltött helyek aránya |           |           |
|---|---------------------------|-----------|-----------|-----------------------|-----------|-----------|--|-----------|-----------|
|   | 2010/2011                 | 2011/2012 | 2012/2013 | 2010/2011             | 2011/2012 | 2012/2013 | 2010/2011  | 2011/2012 | 2012/2013 |
| szakiskola: 20 hónapos felzárkóztató oktatás alapkú iskolai végzettség tanúsításával;                           |                           |           | 50        |                       |           | 1         |  |           | 0,02      |
| szakiskola: a Kt. 27. § (4) szerinti ("előrehozott") szakképzés az alapkú iskolai végzettséggel rendelkezőknek; | 202                       |           |           | 50                    |           |           | 0,25   |           |           |
| szakiskola: Kt. 27. § (4) szerinti ("előrehozott") szakképzés az alapkú iskolai végzettséggel rendelkezőknek;   | 0                         |           |           |                       |           |           |  |           |           |
| szakközépiskola: 4 évfolyamos + 1 évf. nyelvi előkészítő a 9. évfolyamon angol nyelvből;                        | 366                       | 331       | 295       | 316                   | 273       | 246       | 0,86   | 0,82      | 0,83      |
| szakközépiskola: 4 évfolyamos + 1 évf. nyelvi előkészítő a 9. évfolyamon francia nyelvből;                      |                           | 18        |           |                       | 18        |           |  | 1,00      |           |
| szakközépiskola: 4 évfolyamos + 1 évf. nyelvi előkészítő a 9. évfolyamon német nyelvből;                        | 96                        | 118       | 101       | 94                    | 110       | 88        | 0,98   | 0,93      | 0,87      |
| szakközépiskola: 4 évfolyamos két tanítási nyelvű + 1 évf. nyelvi előkészítő a 9. évfolyamon angol nyelvből;    | 44                        |           |           | 44                    |           |           | 1,00   |           |           |
| szakközépiskola: 4 évfolyamos két tanítási nyelvű + 1 évf. nyelvi előkészítő a 9. évfolyamon német nyelvből;    | 10                        |           |           | 7                     |           |           | 0,70   |           |           |
| szakközépiskola: 4 évfolyamos;  | 2183                      | 2221      | 2352      | 1589                  | 1639      | 1589      | 0,73   | 0,74      | 0,68      |
| szakközépiskola: 5 évfolyamos;  | 78                        | 82        | 114       | 45                    | 33        | 35        | 0,58   | 0,40      | 0,31      |



#### 1.1.1.55. Gimnáziumi feladatellátás Pest megyében

Az önkormányzati fenntartású köznevelési intézmények 2013. január 1-jei állami fenntartásba vétele 25 Pest megyei, gimnáziumi feladatot ellátó intézményt érintett. A korábban önkormányzati fenntartású intézmények korábbi OM azonosítójukat megtartva a Klebelsberg Intézményfenntartó Központ fenntartásába kerültek.

Pest megyében 20083 tanuló 58 köznevelési intézmény, 73 feladatellátási helyén vesz részt gimnáziumi nevelés-oktatásban. 28 intézmény (28 feladatellátási hellyel) került át 2013. január 1-jétől a Klebelsberg Intézményfenntartó Központ fenntartásába.

451. Táblázat *Gimnáziumi tanulók és feladatellátási helyek száma tankerületenként*

| Tankerület neve   | Gimnáziumi tanulók száma | Gimnáziumi feladatellátási helyek száma |
|-------------------|--------------------------|---|
| Aszód             | 1268                     | 3                                       |
| Budakeszi         | 1276                     | 4                                       |
| Cegléd            | 937                      | 3                                       |
| Dabas             | 695                      | 4                                       |
| Dunakeszi         | 1109                     | 5                                       |
| Érd               | 2237                     | 7                                       |
| Gödöllő           | 2576                     | 9                                       |
| Gyál              | 567                      | 2                                       |
| Monor             | 1060                     | 4                                       |
| Nagykátá          | 558                      | 4                                       |
| Nagykőrös         | 380                      | 1                                       |
| Pilisvörösvár     | 821                      | 3                                       |
| Ráckeve           | 459                      | 1                                       |
| Szentendre        | 1933                     | 6                                       |
| Szigetszentmiklós | 1677                     | 6                                       |
| Szob              | 272                      | 3                                       |
| Vác               | 1930                     | 7                                       |
| Vecsés            | 328                      | 3                                       |

(Forrás: KIRSTAT 2012.)

A megye gimnáziumi feladatellátásában 29 állami (29 feladatellátási hellyel), 16 egyházi intézmény (16 feladatellátási hellyel) és 13 magán fenntartó (28 feladatellátási hellyel) vesz részt.

Az állami-, valamint az egyházi fenntartású intézmények 4, 5, 6, és 8 éves képzést folytatnak nappali munkarendben, a magánintézmények 4, 5 és 6 osztályosak. A 4 éves esti munkarendű felnőttoktatás mindhárom fenntartónál megtalálható, levelező munkarendű felnőttoktatást kizárólag 1 állami intézmény folytat.

452. Táblázat *Gimnáziumi feladatot ellátó intézmények, feladatellátási helyek száma fenntartói bontásban*

| Munkarend  | állami            |                              | egyházi           |                              | magán             |                              |
|--|-------------------|------------------------------|-------------------|------------------------------|-------------------|------------------------------|
|  | intézmények száma | feladatellátási helyek száma | intézmények száma | feladatellátási helyek száma | intézmények száma | feladatellátási helyek száma |
| 4 éves felnőttoktatást folytat esti munkarendben     |                   |                              |                   |                              | 5                 | 20                           |
| 4 éves felnőttoktatást folytat esti munkarendben     |                   |                              | 3                 | 4                            |                   |                              |
| 4 éves felnőttoktatást folytat esti munkarendben     | 4                 | 4                            |                   |                              |                   |                              |
| 4 éves felnőttoktatást folytat levelező munkarendben | 1                 | 1                            |                   |                              |                   |                              |
| 4 éves nappali rendszerű képzést folytat             |                   |                              |                   |                              | 4                 | 4                            |
| 4 éves nappali rendszerű képzést folytat             |                   |                              | 6                 | 6                            |                   |                              |
| 4 éves nappali rendszerű képzést folytat             | 15                | 15                           |                   |                              |                   |                              |
| 5 éves nappali rendszerű képzést folytat             |                   |                              |                   |                              | 4                 | 4                            |
| 5 éves nappali rendszerű képzést folytat             |                   |                              | 8                 | 8                            |                   |                              |
| 5 éves nappali rendszerű képzést folytat             | 24                | 24                           |                   |                              |                   |                              |
| 6 éves nappali rendszerű képzést folytat             |                   |                              |                   |                              | 1                 | 1                            |
| 6 éves nappali rendszerű képzést folytat             |                   |                              | 3                 | 3                            |                   |                              |
| 6 éves nappali rendszerű képzést folytat             | 7                 | 7                            |                   |                              |                   |                              |
| 8 éves nappali rendszerű képzést folytat             |                   |                              | 6                 | 6                            |                   |                              |
| 8 éves nappali rendszerű képzést folytat             | 7                 | 7                            |                   |                              |                   |                              |

(Forrás: KIRSTAT 2012.)

A tanulók több mint fele az állami intézmények tanulója (11380 fő), egyházi iskolába jelentős, 5171 tanuló, a magánintézményekbe 3532 tanuló jár. Mind az állami, mind az egyházi intézmények működtetnek 4, 5, 6 és 8 évfolyamos gimnáziumot, a magán fenntartók csak 4, 5 és 6 évfolyamosokat. Az állami intézményekben tanulók közül legtöbben 5

évfolyamos gimnáziumba járnak (4910 fő), 2761 tanuló 4 évfolyamos gimnáziumba jár, ezt követi a 8 évfolyamos (2082 fő), és a 6 évfolyamos (1345 fő) állami képzés létszáma. Az egyházi intézményekben tanulók közül legtöbben 8 évfolyamos gimnáziumba járnak (2218 fő), legkevesebben pedig 4 éves gimnáziumba (661 fő). A magánintézményekben 344 fő tanul 5 évfolyamos gimnáziumban, 339 fő 4 évfolyamosban, míg 6 évfolyamos gimnáziumban csak 111 fő. Felnőttoktatás keretében 3268 fő tanul, döntően magán fenntartású, 4 évfolyamos esti munkarendű képzésben (2738 fő).

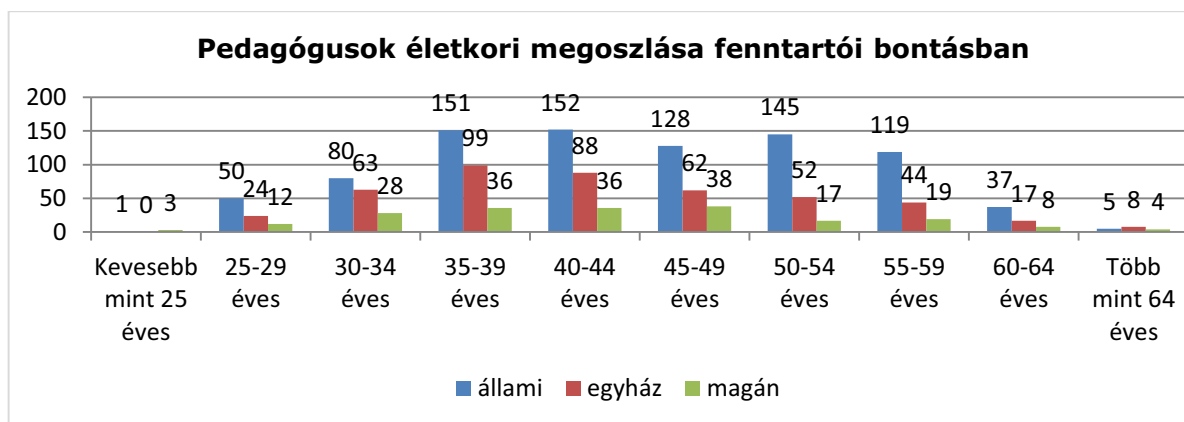
453. Táblázat Tanulói létszám 4, 5, 6 és 8 évfolyamos gimnáziumokban fenntartói bontásban, Pest megye

| Fenntartó kategória | Évfolyamok száma | létszám a nappali rendszerű képzésben | Felnőttoktatási tanterv |      |          |                        |
|---------------------|------------------|---------------------------------------|-------------------------|------|----------|------------------------|
|                     |                  |                                       | nappali                 | esti | levelező | más, sajátos munkarend |
| állami              | 4                | 2761                                  | 0                       | 218  | 64       | 0                      |
| állami              | 5                | 4910                                  | 0                       | 0    | 0        | 0                      |
| állami              | 6                | 1345                                  | 0                       | 0    | 0        | 0                      |
| állami              | 8                | 2082                                  | 0                       | 0    | 0        | 0                      |
| egyház              | 4                | 661                                   | 0                       | 248  | 0        | 0                      |
| egyház              | 5                | 1119                                  | 0                       | 0    | 0        | 0                      |
| egyház              | 6                | 925                                   | 0                       | 0    | 0        | 0                      |
| egyház              | 8                | 2218                                  | 0                       | 0    | 0        | 0                      |
| magán               | 4                | 339                                   | 0                       | 2738 | 0        | 0                      |
| magán               | 5                | 344                                   | 0                       | 0    | 0        | 0                      |
| magán               | 6                | 111                                   | 0                       | 0    | 0        | 0                      |

(Forrás: KIRSTAT 2012.)

A megyében dolgozó 1526 pedagógusból 868 fő állami, 457 fő egyházi és 201 fő magánintézmény alkalmazásában áll. Az 55 évesnél idősebb pedagógusok száma 261 fő. A pedagógusok derékhada a 35-44 éves korosztályt képviseli.

454. Táblázat Pedagógusok életkori megoszlása fenntartói bontásban Pest megyében



455. Táblázat

(Forrás: KIRSTAT 2012.)

A pedagógusok 92,2 %-a középiskolai tanári, 6,03 %-a általános iskolai tanári, 0,07 %-a tanítói, 0,39 %-a tanítói (speciális képesítéssel), 0,2 %-a gyógypedagógusi végzettséggel rendelkezik. A pedagógusok 0,72 %-a pedagógus képesítéssel rendelkező, egyéb felsőfokú végzettségű, 0,13 %-a pedagógus képesítéssel nem rendelkező, egyéb felsőfokú végzettségű.

A nők aránya 71,95 %. A megyében összesen 34 fő nyugdíjas pedagógus dolgozik.

456. Táblázat Pedagógus képesítések fenntartói bontásban, Pest megye (felnőttoktatással)

| Fenntartók | Közélsokai tanár | Általános iskolai tanár | Tanító, speciális képesítéssel | Gyógykezelő pedagógus | Felsőfokú végzettségű óvodapedagógus | Középfokú végzettségű óvodapedagógus | Szakoktató | Pedagógus képesítéssel rendelkező, egyébfelsőfokú végzettségű | Pedagógus képesítéssel rendelkező, szakmai tárgyra képesített | Pedagógus képesítéssel rendelkező, középfokú végzettségű | Összesen | Nő      | Nyugdíjas | Gyógykezelő pedagógiai nevelésben (is) foglalkoztatott | Nemzetiség, etnikai kisebbségi nevelésben, oktatásban (is) foglalkoztatott | Felnőttoktatásban foglalkoztatott | Idegen nyelv-tudással rendelkezők | Szakmai tájékozódásra alkalmas angol nyelv-tudással rendelkezők | PhD fokozattal rendelkezők | Szakvizsgázott munkakörben foglalkoztatottak |
|------------|------------------|-------------------------|--------------------------------|-----------------------|--------------------------------------|--------------------------------------|------------|---|---|--|----------|---------|-----------|--|--|-----------------------------------|-----------------------------------|---|----------------------------|--|
| Állami     | 807              | 53                      | 1                              | 1                     | 0                                    | 0                                    | 0          | 5   | 1   | 0  | 868      | 669     | 12        | 4  | 28   | 32                                | 495                               | 224   | 8                          | 76   |
| Egyház     | 412              | 38                      | 0                              | 0                     | 2                                    | 0                                    | 0          | 3   | 2   | 0  | 457      | 293     | 16        | 1  | 0  | 9                                 | 217                               | 100   | 17                         | 25   |
| Magán      | 188              | 1                       | 0                              | 5                     | 1                                    | 0                                    | 0          | 3   | 1   | 2  | 201      | 136     | 6         | 0  | 0  | 96                                | 32                                | 3   | 0                          | 2  |
| Összesen   | 1407             | 92                      | 1                              | 6                     | 3                                    | 0                                    | 0          | 11  | 4   | 2  | 1526     | 1098    | 34        | 5  | 28   | 137                               | 744                               | 327   | 25                         | 103  |
| %          | 92,20 %          | 6,03 %                  | 0,07 %                         | 0,39 %                | 0,20 %                               | 0,00 %                               | 0,00 %     | 0,72 %  | 0,26 %  | 0,13 %   | 100,00 % | 71,95 % | 2,23 %    | 0,33 %   | 1,83 %   | 8,98 %                            | 48,75 %                           | 21,43 %   | 1,64 %                     | 6,75 %                                       |

(Forrás: KIRSTAT 2012.)

A megyében működő 561 osztályt 632 osztályterem/csoportszoba, 221 szaktanterem, 36 tornaterem és 24 tornaszoba szolgálja. Az átlagos osztálylétszám megyei szinten 29,97 fő (az állami intézményekben 31,17 fő, az egyházi iskolákban 28,96 fő, a magánintézményekben 22,69 fő). A megye állami fenntartású intézményeiben az egy fő munkaviszonyú pedagógusra jutó tanulólétszám 15,06 fő, az egyházi intézményekben 13,56 fő, a magánintézményekben a legalacsonyabb, 8,82 fő. Az állami fenntartású intézményekben a kihasználtság 82,01 %-os, az egyházi gimnáziumokban 71,69 %-os, a magánintézményekben 15,27 %-os. Megyei szinten a kihasználtság 65,69 %-os.

457. Táblázat Létszám, osztályszám, tanterem, kihasználási mutatók a Pest megyei gimnáziumokban

| fenntartó | Gyermekek, tanulók száma | Integráltan nevelt, oktatott | Hátrányos helyzetű gyermekek, tanulók | Halmazottan hátrányos helyzetű gyermekek, tanulók | Osztályok, csoportok száma | Fő munkaviszonyú pedagógusok száma | pedagógusok száma | Férőhelyek száma | Osztályterem/csoportszoba | Szaktanterem | Tornaterem | Tornaszoba | átlag osztálylétszám | kihasználtság (%) |
|-----------|--------------------------|------------------------------|---------------------------------------|---|----------------------------|------------------------------------|-------------------|------------------|---------------------------|--------------|------------|------------|----------------------|-------------------|
| állami    | 11098                    | 33                           | 483                                   | 16  | 356                        | 737                                | 912               | 13533            | 330                       | 124          | 25         | 13         | 31,17                | 82,01%            |
| egyház    | 4923                     | 12                           | 119                                   | 5   | 170                        | 363                                | 482               | 6867             | 177                       | 70           | 10         | 8          | 28,96                | 71,69%            |
| magán     | 794                      | 1                            | 24                                    | 5   | 35                         | 90                                 | 281               | 5199             | 125                       | 27           | 1          | 3          | 22,69                | 15,27%            |
| Összesen  | 16815                    | 46                           | 626                                   | 26  | 561                        | 1190                               | 1675              | 25599            | 632                       | 221          | 36         | 24         | 29,97                | 65,69%            |

(Forrás: KIRSTAT 2012.)

238. Melléklet Két tanítási nyelvű oktatásban résztvevő tanulók száma gimnáziumban

Felnőttoktatási tanterv szerint tanulók száma gimnáziumban

#### 1.1.1.1.1. Aszód tankerület

A tankerületben 1268 tanuló 3 köznevelési intézmény, 3 feladatellátási helyén vesz részt a gimnáziumi nevelés-oktatásban. Az állami intézmény 2013. január 1-jétől a Klebelsberg Intézményfenntartó Központ fenntartásába került, előtte a települési önkormányzat fenntartása alá tartozott. A tankerületben ezen kívül 1 egyházi és egy magánintézmény van.

458. Táblázat Táblázat Aszódjárásra vonatkozó áttekintő adatok

| Település  | Állami fenntartású intézmény (KLIK) |                    | Állami fenntartású intézmény (egyéb) |                    | Egyházi fenntartású intézmény |                    | Magán fenntartású intézmény |                    |
|------------|-------------------------------------|--------------------|--------------------------------------|--------------------|-------------------------------|--------------------|-----------------------------|--------------------|
|            | FEH-ek száma (db)                   | tanulók száma (fő) | FEH-ek száma (db)                    | tanulók száma (fő) | FEH-ek száma (db)             | tanulók száma (fő) | FEH-ek száma (db)           | tanulók száma (fő) |
| Aszód      | 1                                   | 418                | 0                                    | 0                  | 1                             | 725                | 0                           | 0                  |
| Hévízgyörk | 0                                   | 0                  | 0                                    | 0                  | 0                             | 0                  | 1                           | 125                |

(Forrás: KIRSTAT 2012.)

Az állami fenntartású intézmények 5 és 6 évfolyamos, az egyházi intézmények 4 és 8 évfolyamos képzést folytatnak nappali munkarendben, míg a magánintézmény 4 éves esti munkarendű felnőttoktatást folytat.

459. Táblázat Táblázat Gimnáziumi feladatot ellátó intézmények, feladatellátási helyek száma fenntartói bontásban Aszód tankerületben

| Munkarend  | állami            |                              | egyházi           |                              | magán             |                              |
|--|-------------------|------------------------------|-------------------|------------------------------|-------------------|------------------------------|
|  | intézmények száma | feladatellátási helyek száma | intézmények száma | feladatellátási helyek száma | intézmények száma | feladatellátási helyek száma |
| 4 éves felnőttoktatást folytat esti munkarendben |                   |                              |                   |                              | 1                 | 1                            |
| 4 éves nappali rendszerű képzést folytat         |                   |                              | 1                 | 1                            |                   |                              |
| 5 éves nappali rendszerű képzést folytat         | 1                 | 1                            |                   |                              |                   |                              |
| 6 éves nappali rendszerű képzést folytat         | 1                 | 1                            |                   |                              |                   |                              |
| 8 éves nappali rendszerű képzést folytat         |                   |                              | 1                 | 1                            |                   |                              |

(Forrás: KIRSTAT 2012.)

A köznevelésben részt vevő tanulók nagyobb része az egyházi intézmény tanulója (725 fő), a magánintézmény a felnőttoktatásban vesz részt. Az állami intézményben 418 fő tanul, a magánintézmény létszáma 125 fő.

239.Melléklet Tanulói létszámadatok I.

A legtöbb tanuló az egyházi fenntartású 8 évfolyamos gimnáziumba jár (488 fő), ezt követi az állami fenntartású 5 éves gimnázium (309 fő). A legalacsonyabb létszámmal a 6 évfolyamos állami intézmény rendelkezik (109 fő).

460. Táblázat Táblázat Tanulói létszám 4, 5, 6 és 8 osztályos gimnáziumra, fenntartói bontásban, Aszód tankerület

| Fenntartó kategória | Évfolyamok száma | létszám a nappali rendszerű képzésben | Felnőttoktatási tanterv |      |          |                        |
|---------------------|------------------|---------------------------------------|-------------------------|------|----------|------------------------|
|                     |                  |                                       | nappali                 | esti | levelező | más, sajátos munkarend |
| állami              | 5                | 309                                   | 0                       | 0    | 0        | 0                      |
| állami              | 6                | 109                                   | 0                       | 0    | 0        | 0                      |
| egyház              | 4                | 237                                   | 0                       | 0    | 0        | 0                      |
| egyház              | 8                | 488                                   | 0                       | 0    | 0        | 0                      |
| magán               | 4                | 0                                     | 0                       | 125  | 0        | 0                      |

240.Melléklet Tanulói létszámadatok II.

461. Táblázat Táblázat Nemzetiségi oktatás - Tanulói létszámadatok III.

| Település                                  | Fenntartó | Intézmény | Feladat-ellátási hely | Nemzetiségi nyelv | Nemzetiségi oktatás típusa | 5. évfolyam | 6. évfolyam | 7. évfolyam | 8. évfolyam | 9. évfolyam | 10. évfolyam | 11. évfolyam | 12. évfolyam | 13. évfolyam | összesen |
|--|-----------|-----------|-----------------------|-------------------|----------------------------|-------------|-------------|-------------|-------------|-------------|--------------|--------------|--------------|--------------|----------|
|  |           |           |                       |                   |                            | fő          | fő          | fő          | fő          | fő          | fő           | fő           | fő           | oszt.        | fő       |
| A tankerületben nincs nemzetiségi oktatás! |           |           |                       |                   |                            |             |             |             |             |             |              |              |              |              |          |

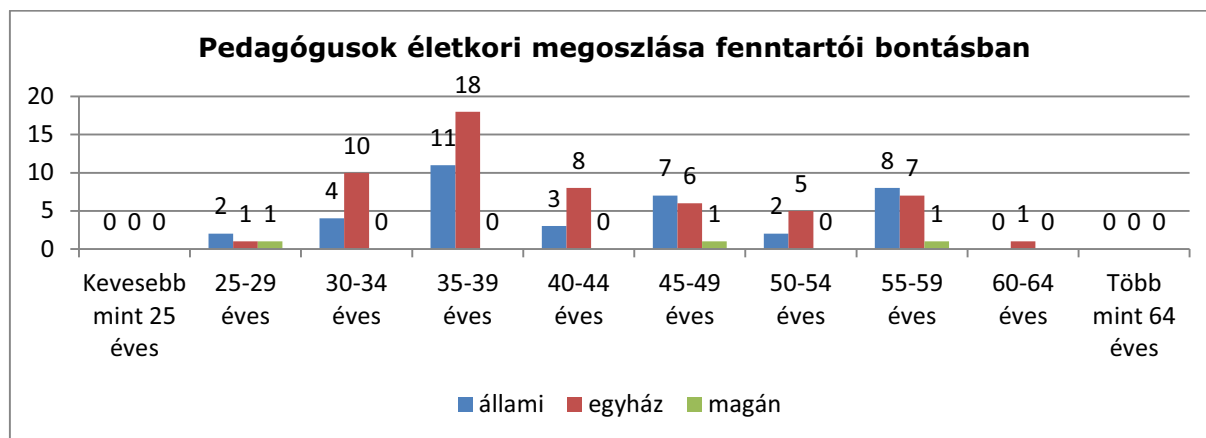
241.Melléklet Pedagógus létszámadatok II.

A megyében dolgozó 96 pedagógusból 37 fő állami, 56 fő egyházi, 3 fő pedig magánintézmény alkalmazásban áll. Az 55 évesnél idősebbek száma 17 fő. A pedagógusok derékhada a 35-39 éves korosztályt képviseli.





462. Táblázat Táblázat Pedagógusok életkori megoszlása fenntartói bontásban



(Forrás: KIRSTAT 2012.)

#### 242. Melléklet Pedagógus létszámadatok I.

A pedagógusok 90,63 %-a középiskolai tanári, 8,33 %-a általános iskolai tanári végzettséggel, 1,04 %-a pedig tanítói (speciális képesítéssel) végzettséggel rendelkezik. A tankerület pedagógusainak 75 %-a nő. Nyugdíjas pedagógus nincs a tankerületben.

463. Táblázat Táblázat Pedagógus képesítések fenntartói bontásban, Aszód tankerület (felnőttoktatással)

| fenntartók | Középső iskolai tanár | Általános iskolai tanár | Tanító, speciális képesítéssel | Gyógykezelő pedagógus | Felsőfokú végzettségű óvodapedagógus | Középfokú végzettségű óvodapedagógus | Szakoktató | Pedagógus képesítéssel rendelkező, egyébfelsőfokú végzettségű | Pedagógus képesítéssel rendelkező, szakmai tárgyra képesített | Pedagógus képesítéssel rendelkező, középfokú végzettségű | Összesen | Nő      | Nyugdíjas | Gyógykezelő pedagógus nevelésben - oktatásban (is) foglalkoztatott | Nemzeti, etnikai kisebbségi nevelésben, oktatásban (is) foglalkoztatott | Felnőttoktatásban foglalkoztatott | Idegen nyelvtudással rendelkezők | Szakmai tájékozódásra alkalmas angol nyelvtudással rendelkezők | Phd fokozattal rendelkezők | Szakkvizsgázott munkakörben foglalkoztatottak |
|------------|-----------------------|-------------------------|--------------------------------|-----------------------|--------------------------------------|--------------------------------------|------------|---|---|--|----------|---------|-----------|--|---|-----------------------------------|----------------------------------|--|----------------------------|---|
| állami     | 36                    | 0                       | 0                              | 1                     | 0                                    | 0                                    | 0          | 0   | 0   | 0  | 37       | 29      | 0         | 0  | 0   | 0                                 | 17                               | 6  | 0                          | 3   |
| egyházi    | 48                    | 8                       | 0                              | 0                     | 0                                    | 0                                    | 0          | 0   | 0   | 0  | 56       | 40      | 0         | 0  | 0   | 0                                 | 0                                | 0  | 4                          | 2   |
| magán      | 3                     | 0                       | 0                              | 0                     | 0                                    | 0                                    | 0          | 0   | 0   | 0  | 3        | 3       | 0         | 0  | 0   | 3                                 | 1                                | 0  | 0                          | 0   |
| összesen   | 87                    | 8                       | 0                              | 1                     | 0                                    | 0                                    | 0          | 0   | 0   | 0  | 96       | 72      | 0         | 0  | 0   | 3                                 | 18                               | 6  | 4                          | 5   |
| %          | 90,63 %               | 8,33 %                  | 0,00 %                         | 1,04 %                | 0,00 %                               | 0,00 %                               | 0,00 %     | 0,00 %  | 0,00 %  | 0,00 %   | 100,00 % | 75,00 % | 0,00 %    | 0,00 %   | 0,00 %  | 3,13 %                            | 18,75 %                          | 6,25 %   | 4,17 %                     | 5,21 %  |

(Forrás: KIRSTAT 2012.)

## 243. Melléklet Kihasztnáltsági mutatók

Az állami fenntartású gimnáziumban a kihasználnltság (az alapító okirat maximális létszáma és a tanulólétszám alapján) 61,02 %-os. Az átlagos osztálynltszám 29,86 fő. Az egy fő munkaviszonyú pedagógusra jutó tanulólétszám 12,29 fő. Az intézmény 1 tornateremmel és 1 tornaszobával

rendelkezik. A szaktantermek száma 5. Az egyház által fenntartott iskolában a kihasználtság 100 %-os, az átlagos osztálylétszám 30,81 fő. Az egy fő munkaviszonyú pedagógusra jutó tanulólétszám 13,67 fő. Az intézmény 7 szaktanteremmel és 1 tornateremmel rendelkezik. Tankerületi szinten a 2 intézmény kihasználtsága 81,06 %-os.

464. Táblázat Táblázat Létszám, osztályszám, tanterem, kihasználtsági mutatók a Aszód tankerületben

| fenntartó | Gyermekek, tanulók száma | Integráltan nevelt, oktatott | Hátrányos helyzetű gyermekek, tanulók | Halmazottan hátrányos helyzetű gyermekek, tanulók | Osztályok, csoportok száma | Fő munkaviszonyú pedagógusok száma | pedagógus létszám | Főmunkaviszonyú pedagógusok száma |
|-----------|--------------------------|------------------------------|---------------------------------------|---|----------------------------|------------------------------------|-------------------|-----------------------------------|
| állami    | 418                      | 0                            | 25                                    | 1   | 14                         | 34                                 | 37                |                                   |
| egyház    | 725                      | 0                            | 0                                     | 0   | 24                         | 53                                 | 58                |                                   |
| Összesen  | 1143                     | 0                            | 25                                    | 1   | 38                         | 87                                 | 95                |                                   |

(Forrás: KIRSTAT 2012.)

244.Melléklet Épületjellemzők a gimnáziumokban

#### 1.1.1.1.2. Budakeszi tankerület

465. Táblázat *Táblázat Budakeszijárásra vonatkozó áttekintő adatok*

| Település | Állami fenntartású intézmény (KLIK) |                    | Állami fenntartású intézmény (egyéb) |                    | Egyházi fenntartású intézmény |                    | Magán fenntartású intézmény |                    |
|-----------|-------------------------------------|--------------------|--------------------------------------|--------------------|-------------------------------|--------------------|-----------------------------|--------------------|
|           | FEH-ek száma (db)                   | tanulók száma (fő) | FEH-ek száma (db)                    | tanulók száma (fő) | FEH-ek száma (db)             | tanulók száma (fő) | FEH-ek száma (db)           | tanulók száma (fő) |
| Budakeszi | 1                                   | 251                | 0                                    | 0                  | 1                             | 519                | 0                           | 0                  |
| Budaörs   | 1                                   | 439                | 0                                    | 0                  | 0                             | 0                  | 0                           | 0                  |
| Zsámbék   | 0                                   | 0                  | 0                                    | 0                  | 1                             | 67                 | 0                           | 0                  |

(Forrás: KIRSTAT 2012.)

A tankerületben 1276 tanuló 4 köznevelési intézmény, 4 feladatellátási helyén vesz részt a gimnáziumi nevelés-oktatásban. 2 intézmény került át 2013. január 1-jétől a Klebelsberg Intézményfenntartó Központ fenntartásába, ezt megelőzően települési önkormányzatok fenntartásában voltak. A tankerület gimnáziumi feladatellátásában 2 egyházi intézmény vesz még részt. Magánintézmény nincs a tankerületben.

466. Táblázat *Táblázat Gimnáziumi feladatot ellátó intézmények, feladatellátási helyek száma fenntartói bontásban Budakeszi tankerületben*

| Munkarend                                | állami            |                              | egyházi           |                              | magán             |                              |
|--|-------------------|------------------------------|-------------------|------------------------------|-------------------|------------------------------|
|  | intézmények száma | feladatellátási helyek száma | intézmények száma | feladatellátási helyek száma | intézmények száma | feladatellátási helyek száma |
| 4 éves nappali rendszerű képzést folytat |                   |                              | 1                 | 1                            |                   |                              |
| 5 éves nappali rendszerű képzést folytat |                   |                              | 1                 | 1                            |                   |                              |
| 5 éves nappali rendszerű képzést folytat | 2                 | 2                            |                   |                              |                   |                              |
| 6 éves nappali rendszerű képzést folytat | 1                 | 1                            |                   |                              |                   |                              |
| 8 éves nappali rendszerű képzést folytat |                   |                              | 1                 | 1                            |                   |                              |

(Forrás: KIRSTAT 2012.)

Az állami intézmények 5 és 6 évfolyamosak, az egyháziak 4, 5 és 8 évfolyamosak. Felnőttoktatás nincs a tankerületben.

245.Melléklet Tanulói létszámadatok I.

A tanulók közül 690 fő az állami intézményekbe, 586 fő az egyházi iskolákba jár. A legnagyobb létszámú intézmény a Prohászka Ottokár Katolikus Gimnázium (519 fő).

467. Táblázat Táblázat Tanulói létszám 4, 5, 6 és 8 osztályos gimnáziumra, fenntartói bontásban, Budakeszi tankerület

| Fenntartó kategória | Évfolyamok száma | létszám a nappali rendszerű képzésben | Felnőttoktatási tanterv |      |          |                        |
|---------------------|------------------|---------------------------------------|-------------------------|------|----------|------------------------|
|                     |                  |                                       | nappali                 | esti | levelező | más, sajátos munkarend |
| állami              | 5                | 482                                   | 0                       | 0    | 0        | 0                      |
| állami              | 6                | 208                                   | 0                       | 0    | 0        | 0                      |
| egyház              | 4                | 67                                    | 0                       | 0    | 0        | 0                      |
| egyház              | 5                | 0                                     | 0                       | 0    | 0        | 0                      |
| egyház              | 8                | 519                                   | 0                       | 0    | 0        | 0                      |

246.Melléklet Tanulói létszámadatok II.

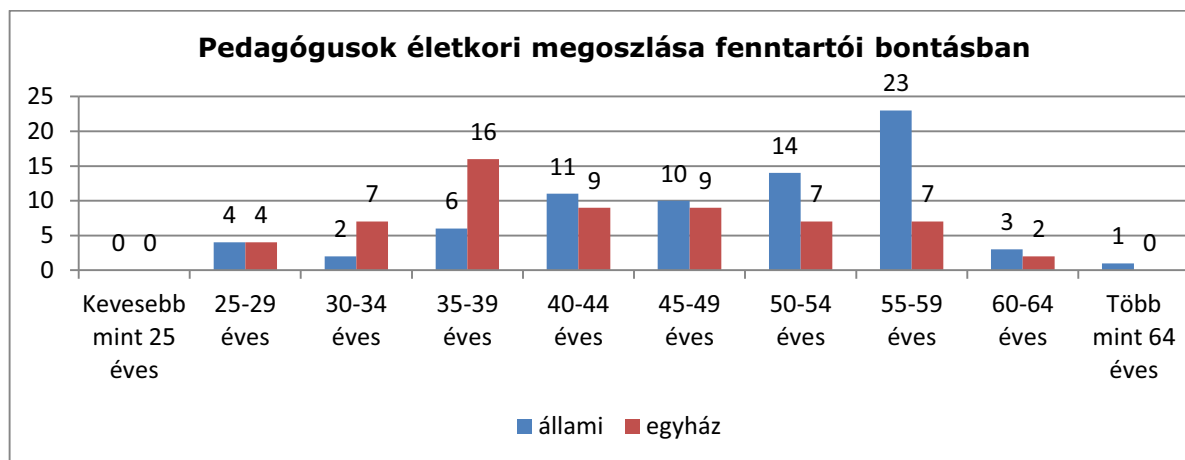
468. Táblázat Táblázat Nemzetiségi oktatás - Tanulói létszámadatok III.

| Település                                  | Fenntartó | Intézmény | Feladat-ellátási hely | Nemzetiségi nyelv | Nemzetiségi oktatás típusa | 5. évfolyam | 6. évfolyam | 7. évfolyam | 8. évfolyam | 9. évfolyam | 10. évfolyam | 11. évfolyam | 12. évfolyam | 13. évfolyam | összesen |
|--|-----------|-----------|-----------------------|-------------------|----------------------------|-------------|-------------|-------------|-------------|-------------|--------------|--------------|--------------|--------------|----------|
|  |           |           |                       |                   |                            | fő          | fő          | fő          | fő          | fő          | fő           | fő           | fő           | oszt.        | fő       |
| A tankerületben nincs nemzetiségi oktatás! |           |           |                       |                   |                            |             |             |             |             |             |              |              |              |              |          |

247.Melléklet Pedagógus létszámadatok II.

A tanulók nagyobb része egyházi 8 osztályos gimnáziumba jár (519 fő), ezt követi az állami 5 évfolyamos gimnázium létszáma (482 fő). A legkevesebb diák a zsámbéki, 4 évfolyamos intézménybe jár (67 fő).

469. Táblázat Táblázat Pedagógusok életkori megoszlása fenntartói bontásban



470. Táblázat

(Forrás: KIRSTAT 2012.)

#### 248.Melléklet Pedagógus létszámadatok I.

A pedagógusok 94,07 %-a középiskolai tanári, 3,70 %-a általános iskolai tanári végzettséggel rendelkezik. 2 fő pedagógus képesítéssel rendelkező, egyéb felsőfokú végzettségű, 1 fő pedig pedagógus képesítéssel nem rendelkező, egyéb felsőfokú végzettségű. A nők aránya 70,37 %. A tankerületben 1 nyugdíjas pedagógus tanít.





*(Forrás: KIRSTAT 2012.)*

249.Melléklet Kihasználsági mutatók

Az állami fenntartású gimnáziumokban a kihasználtság (az alapító okirat maximális létszáma és a tanulólétszám alapján) 69,56 %-os, az egyházi intézményeknél 76,60 %-os. Tankerületi szinten a kihasználtság 72,62 %-os. Az átlagos osztálylétszám az állami fenntartású intézményekben 31,36 fő, míg az egyházi intézményekben 29,60 fő. (A Prohászka Ottokár Katolikus Gimnáziumban 32, a zsámbéki Premontrei Gimnáziumban pedig 17 fő). A tankerület állami fenntartású intézményeiben az egy fő munkaviszonyú pedagógusra jutó tanulólétszám az állami intézményekben 13,26 fő, az egyházi intézményekben 12,46 fő. Az intézményekben lévő tornatermek száma a mindennapos testnevelés megvalósításához biztosan kevés. A zsámbéki intézményben sem tornaterem, sem tornaszoba nincs. Az állami intézmények 1-1 tornateremmel rendelkeznek. A tankerületben működő 42 osztályt 41 osztályterem/csoportszoba és 24 szaktanterem, 2 tornaterem és 4 tornaszoba szolgálja.

472. Táblázat Táblázat Létszám, osztályszám, tanterem, kihasználtsági mutatók a Budakeszi tankerületben

| fenntartó | Gyermekek, tanulók száma | Integráltan nevelt, oktatott | Hátrányos helyzetű gyermekek, tanulók | Halmozottan hátrányos helyzetű gyermekek, tanulók | Osztályok, csoportok száma | Fő munkaviszonyú pedagógusok száma | pedagógus létszám | Férőhelyek száma | Osztályterem/csoportszoba | Szaktanterem | Tornaterem | Tornaszoba | átlag osztálylétszám | kihasználtság (%) |
|-----------|--------------------------|------------------------------|---------------------------------------|---|----------------------------|------------------------------------|-------------------|------------------|---------------------------|--------------|------------|------------|----------------------|-------------------|
| állami    | 690                      | 2                            | 14                                    | 0   | 22                         | 52                                 | 76                | 992              | 21                        | 12           | 2          | 2          | 31,36                | 69,56%            |
| egyház    | 586                      | 0                            | 16                                    | 0   | 20                         | 47                                 | 62                | 765              | 20                        | 12           | 0          | 2          | 29,30                | 76,60%            |
| Összesen  | 1276                     | 2                            | 30                                    | 0   | 42                         | 99                                 | 138               | 1757             | 41                        | 24           | 2          | 4          | 30,38                | 72,62%            |

(Forrás: KIRSTAT 2012.)

## 250.Melléklet Épületjellemzők a gimnáziumokban

#### 1.1.1.1.3. Cegléd tankerület

A tankerületben 937 tanuló 3 köznevelési intézmény 3 feladatellátási helyén vesz részt a gimnáziumi nevelés-oktatásban. 2 intézmény (2 feladatellátási hellyel) került át 2013. január 1-jétől a Klebelsberg Intézményfenntartó Központ fenntartásába, ezt megelőzően települési önkormányzat, illetve állami szerv fenntartásában voltak. A köznevelésben részt vevő tanulók nagyobb része az állami intézmények tanulója (828 fő), a magánintézmény a felnőttoktatásban vesz részt (109 tanuló). Egyházi fenntartású intézmény nincs a tankerületben.

473. Táblázat Táblázat Ceglédjárásra vonatkozó áttekintő adatok

| Település  | Állami fenntartású intézmény (KLIK) |                    | Állami fenntartású intézmény (egyéb) |                    | Egyházi fenntartású intézmény |                    | Magán fenntartású intézmény |                    |
|------------|-------------------------------------|--------------------|--------------------------------------|--------------------|-------------------------------|--------------------|-----------------------------|--------------------|
|            | FEH-ek száma (db)                   | tanulók száma (fő) | FEH-ek száma (db)                    | tanulók száma (fő) | FEH-ek száma (db)             | tanulók száma (fő) | FEH-ek száma (db)           | tanulók száma (fő) |
| Abony      | 1                                   | 102                | 0                                    | 0                  | 0                             | 0                  | 0                           | 0                  |
| Albertirsa | 0                                   | 0                  | 0                                    | 0                  | 0                             | 0                  | 1                           | 109                |
| Cegléd     | 1                                   | 726                | 0                                    | 0                  | 0                             | 0                  | 0                           | 0                  |

(Forrás: KIRSTAT 2012.)

Az állami intézmények 4, 5 és 8 évfolyamosak, a magánintézményben 4 éves felnőttoktatás folyik esti munkarendben.

474. Táblázat Táblázat Gimnáziumi feladatot ellátó intézmények, feladatellátási helyek száma fenntartói bontásban Cegléd tankerületben

| Munkarend  | állami            |                              | egyházi           |                              | magán             |                              |
|--|-------------------|------------------------------|-------------------|------------------------------|-------------------|------------------------------|
|  | intézmények száma | feladatellátási helyek száma | intézmények száma | feladatellátási helyek száma | intézmények száma | feladatellátási helyek száma |
| 4 éves felnőttoktatást folytat esti munkarendben |                   |                              |                   |                              | 1                 | 1                            |
| 4 éves nappali rendszerű képzést folytat         | 1                 | 1                            |                   |                              |                   |                              |
| 5 éves nappali rendszerű képzést folytat         | 2                 | 2                            |                   |                              |                   |                              |
| 8 éves nappali rendszerű képzést folytat         | 1                 | 1                            |                   |                              |                   |                              |

(Forrás: KIRSTAT 2012.)

A legtöbb tanuló a Kossuth Lajos Gimnáziumba jár (726 fő), míg a legkevesebb a Kinizsi Pál Gimnázium és Szakközépiskolába (102 fő). Mindkét intézmény állami fenntartású.

251.Melléklet Tanulói létszámadatok I.

Az állami intézményekben az 5 évfolyamos gimnáziumban a legmagasabb a létszám (373 fő), a legalacsonyabb pedig a magánintézményben (109 fő).

475. Táblázat Táblázat Tanulói létszám 4, 5, 6 és 8 osztályos gimnáziumra, fenntartói bontásban, Cegléd tankerület

| Fenntartó kategória | Évfolyamok száma | létszám a nappali rendszerű képzésben | Felnőttoktatási tanterv |      |          |                        |
|---------------------|------------------|---------------------------------------|-------------------------|------|----------|------------------------|
|                     |                  |                                       | nappali                 | esti | levelező | más, sajátos munkarend |
| állami              | 4                | 207                                   | 0                       | 0    | 0        | 0                      |
| állami              | 5                | 373                                   | 0                       | 0    | 0        | 0                      |
| állami              | 8                | 248                                   | 0                       | 0    | 0        | 0                      |
| magán               | 4                | 0                                     | 0                       | 109  | 0        | 0                      |

252.Melléklet Tanulói létszámadatok II.

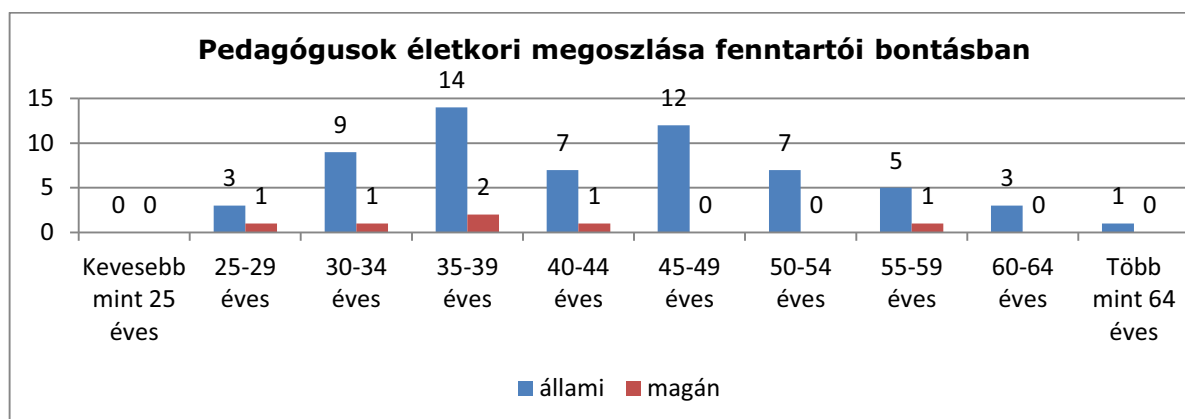
476. Táblázat Táblázat Nemzetiségi oktatás - Tanulói létszámadatok III.

| Település                                  | Fenntartó | Intézmény | Feladatellátási hely | Nemzeti ségi nyelv | Nemzeti ségi oktatás típusa | 5. évfolyam | 6. évfolyam | 7. évfolyam | 8. évfolyam | 9. évfolyam | 10. évfolyam | 11. évfolyam | 12. évfolyam | 13. évfolyam | összesen |
|--|-----------|-----------|----------------------|--------------------|-----------------------------|-------------|-------------|-------------|-------------|-------------|--------------|--------------|--------------|--------------|----------|
|  |           |           |                      |                    |                             | fő          | fő          | fő          | fő          | fő          | fő           | fő           | fő           | oszt.        | fő       |
| A tankerületben nincs nemzetiségi oktatás! |           |           |                      |                    |                             |             |             |             |             |             |              |              |              |              |          |

253.Melléklet Pedagógus létszámadatok II.

A tankerület gimnáziumaiban dolgozó 67 pedagógusból 61 fő állami intézmény, 6 fő pedig magánintézmény alkalmazásban áll. A pedagógusok derékhatát a 35-39 éves korosztály adja.

477. Táblázat Táblázat Pedagógusok életkori megoszlása fenntartói bontásban



478. Táblázat

(Forrás: KIRSTAT 2012.)

#### 254.Melléklet Pedagógus létszámadatok I.

A pedagógusok 86,57 %-a középiskolai tanári, 13,43 %-a általános iskolai tanári végzettséggel rendelkezik. A pedagógusok nagy többsége nő (74,63 %), nyugdíjas nincs a tankerületben.

479. Táblázat Táblázat Pedagógus képzések fenntartói bonításban, Cegléd tankerület (felnőttoktatással)

| fenntartók | Középszkolai tanár | Általános iskolai tanár | Tanító | Gyógye | Felsőfokú végzettségű óvodapedagógus | Középfokú végzettségű óvodapedagógus | Szakoktató | Pedagógus képesítéssel rendelkező, egyébfelsőfokú végzettségű | Pedagógus képesítéssel rendelkező, szakmai tárgyra képesített | Pedagógus képesítéssel rendelkező, középfelsőfokú végzettségű | Összesen | Nő      | Nyugdíjas | Gyógye | Nemzet | Felnőttoktatásban foglalkoztatott | Idegen nyelvű tudással rendelkezők | Szakmai tájékozódásra alkalmas angol nyelvtudással rendelkezők | Phd fokozattal rendelkezők | Szakkvizsgázott munkakörben foglalkoztatottak |        |
|------------|--------------------|-------------------------|--------|--------|--------------------------------------|--------------------------------------|------------|---|---|---|----------|---------|-----------|--------|--------|-----------------------------------|------------------------------------|--|----------------------------|---|--------|
| állami     | 52                 | 9                       | 0      | 0      | 0                                    | 0                                    | 0          | 0   | 0   | 0   | 61       | 45      | 0         | 0      | 0      | 0                                 | 0                                  | 24   | 14                         | 0   | 4      |
| magán      | 6                  | 0                       | 0      | 0      | 0                                    | 0                                    | 0          | 0   | 0   | 0   | 6        | 5       | 0         | 0      | 0      | 0                                 | 6                                  | 0  | 0                          | 0   | 0      |
| összesen   | 58                 | 9                       | 0      | 0      | 0                                    | 0                                    | 0          | 0   | 0   | 0   | 67       | 50      | 0         | 0      | 0      | 0                                 | 6                                  | 24   | 14                         | 0   | 4      |
| %          | 86,57 %            | 13,43 %                 | 0,00 % | 0,00 % | 0,00 %                               | 0,00 %                               | 0,00 %     | 0,00 %  | 0,00 %  | 0,00 %  | 100,00 % | 74,63 % | 0,00 %    | 0,00 % | 0,00 % | 0,00 %                            | 8,96 %                             | 35,82 %  | 20,90 %                    | 0,00 %  | 5,97 % |

(Forrás: KIRSTAT 2012.)

255.Melléklet Kihasztnáltsági mutatók

Az állami fenntartású gimnáziumok kihasználtsága (az alapító okirat maximális létszáma és a tanulólétszám alapján) 89,80 %-os, a magánintézményé 93 %-os. Az átlagos osztálylétszám az állami intézményekben 30,67 fő. Az egy fő munkaviszonyú pedagógusra jutó tanulólétszám az állami fenntartású gimnáziumokban 15,62 fő. Az állami fenntartású iskolákban működő 27 osztályt 24 osztályterem/csoportszoba és 7 szaktanterem, 2 tornaterem és 2 tornaszoba szolgálja.

480. Táblázat Táblázat Létszám, osztályszám, tanterem, kihasználtsági mutatók a Cegléd tankertületben

| fenntartó | Gyermekek, tanulók száma | Integráltan nevelt, oktatott | Hátrányos helyzetű gyermekek, tanulók | Halmazottan hátrányos helyzetű gyermekek, tanulók | Osztályok, csoportok száma | Fő munkaviszonyú pedagógusok száma | pedagógus létszám | Férőhelyek száma | Osztályterem/csoportszoba | Szaktanterem | Tornaterem | Tornaszoba | átlag osztálylétszám | kihasználtság (%) |
|-----------|--------------------------|------------------------------|---------------------------------------|---|----------------------------|------------------------------------|-------------------|------------------|---------------------------|--------------|------------|------------|----------------------|-------------------|
| állami    | 828                      | 11                           | 65                                    | 6   | 27                         | 53                                 | 67                | 922              | 24                        | 7            | 2          | 2          | 30,67                | 89,80%            |
| Összesen  | 828                      | 11                           | 65                                    | 6   | 27                         | 53                                 | 67                | 922              | 24                        | 7            | 2          | 2          | 30,67                | 89,80%            |

(Forrás: KIRSTAT 2012.)

256.Melléklet Épületjellemzők a gimnáziumokban

#### 1.1.1.1.4. Dabas tankerület

A tankerületben 695 tanuló 3 köznevelési intézmény 3 feladatellátási helyén vesz részt a gimnáziumi nevelés-oktatásban. 2 intézmény (2 feladatellátási hellyel) került át 2013. január 1-jétől a Klebelsberg Intézményfenntartó Központ fenntartásába, ezt megelőzően az egyik a települési önkormányzat, a másik pedig állami szerv fenntartásában volt. A tankerület gimnáziumi feladatellátásában ezeken kívül egy magánintézmény vesz részt, egyházi intézmény nincs a tankerületben.

481. Táblázat Táblázat Dabasjárásra vonatkozó áttekintő adatok

| Település | Állami fenntartású intézmény (KLIK) |                    | Állami fenntartású intézmény (egyéb) |                    | Egyházi fenntartású intézmény |                    | Magán fenntartású intézmény |                    |
|-----------|-------------------------------------|--------------------|--------------------------------------|--------------------|-------------------------------|--------------------|-----------------------------|--------------------|
|           | FEH-ek száma (db)                   | tanulók száma (fő) | FEH-ek száma (db)                    | tanulók száma (fő) | FEH-ek száma (db)             | tanulók száma (fő) | FEH-ek száma (db)           | tanulók száma (fő) |
| Dabas     | 3                                   | 624                | 0                                    | 0                  | 0                             | 0                  | 1                           | 71                 |

(Forrás: KIRSTAT 2012.)

Az állami fenntartású intézmények 4, 5 és 8 évfolyamos nappali, valamint 4 évfolyamos esti képzést folytatnak, míg a magánintézmény 4 éves felnőttoktatást, esti munkarendben.

482. Táblázat Táblázat Gimnáziumi feladatot ellátó intézmények, feladatellátási helyek száma fenntartói bontásban Dabas tankerületben

| Munkarend   | állami            |                              | egyházi           |                              | magán             |                              |
|---|-------------------|------------------------------|-------------------|------------------------------|-------------------|------------------------------|
|   | intézmények száma | feladatellátási helyek száma | intézmények száma | feladatellátási helyek száma | intézmények száma | feladatellátási helyek száma |
| 4 éves felnőttoktatást folytat<br>esti munkarendben |                   |                              |                   |                              | 1                 | 1                            |
| 4 éves felnőttoktatást folytat<br>esti munkarendben | 1                 | 1                            |                   |                              |                   |                              |
| 4 éves rendszerű képzést folytat                    | 2                 | 2                            |                   |                              |                   |                              |
| 5 éves rendszerű képzést folytat                    | 1                 | 1                            |                   |                              |                   |                              |
| 8 éves rendszerű képzést folytat                    | 1                 | 1                            |                   |                              |                   |                              |

(Forrás: KIRSTAT 2012.)



A köznevelésben részt vevő tanulók nagyobb része az állami intézmények tanulója (624 fő), a magánintézmény tanulóinak száma 71 fő.

257.Melléklet Tanulói létszámadatok I.

A legtöbb tanuló állami 8 évfolyamos képzésben vesz rész (266 fő), ezt követi az állami 4 évfolyamos képzésben részt vevők száma (180 fő).

483. Táblázat *Táblázat Tanulói létszám 4, 5, 6 és 8 osztályos gimnáziumra, fenntartói bontásban, Dabas tankerület*

| Fenntartó kategória | Évfolyamok száma | létszám a nappali rendszerű képzésben | Felnőttoktatási tanterv |      |          |                        |
|---------------------|------------------|---------------------------------------|-------------------------|------|----------|------------------------|
|                     |                  |                                       | nappali                 | esti | levelező | más, sajátos munkarend |
| állami              | 4                | 180                                   | 0                       | 21   | 0        | 0                      |
| állami              | 5                | 157                                   | 0                       | 0    | 0        | 0                      |
| állami              | 8                | 266                                   | 0                       | 0    | 0        | 0                      |
| magán               | 4                | 0                                     | 0                       | 71   | 0        | 0                      |

258.Melléklet Tanulói létszámadatok II.

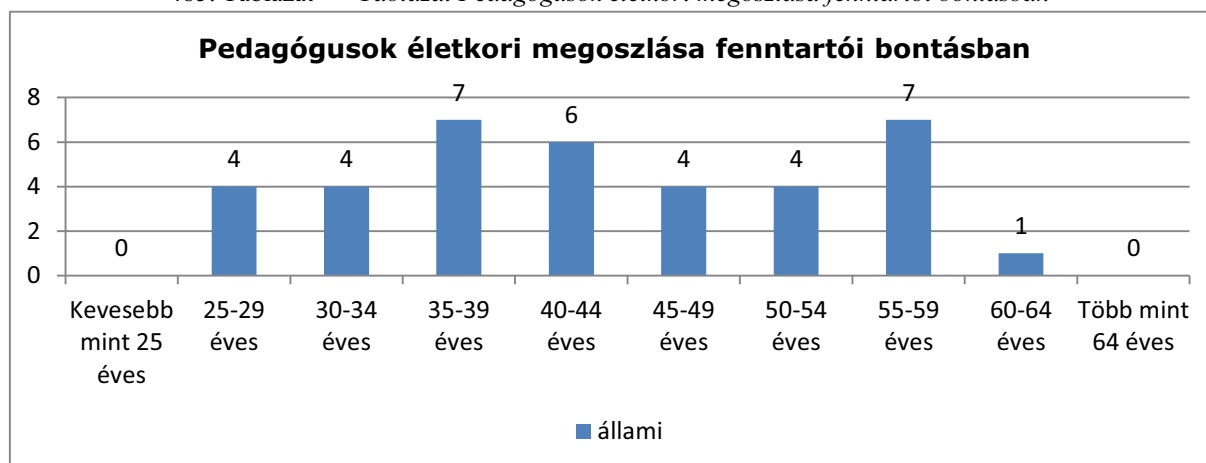
484. Táblázat *Táblázat Nemzetiségi oktatás - Tanulói létszámadatok III.*

| Település                                  | Fenntartó | Intézmény | Feladat-ellátási hely | Nemzeti ségi nyelv | Nemzeti ségi oktatás típusa | 5. évfolyam | 6. évfolyam | 7. évfolyam | 8. évfolyam | 9. évfolyam | 10. évfolyam | 11. évfolyam | 12. évfolyam | 13. évfolyam | összesen |
|--|-----------|-----------|-----------------------|--------------------|-----------------------------|-------------|-------------|-------------|-------------|-------------|--------------|--------------|--------------|--------------|----------|
|  |           |           |                       |                    |                             | fő          | fő          | fő          | fő          | fő          | fő           | fő           | fő           | oszt.        | fő       |
| A tankerületben nincs nemzetiségi oktatás! |           |           |                       |                    |                             |             |             |             |             |             |              |              |              |              |          |

259.Melléklet Pedagógus létszámadatok II.

A tankerület gimnáziumaiban dolgozó 37 főállású pedagógus az állami intézmények alkalmazottja. A magánintézményben kizárólag óraadók tanítanak. A pedagógusok derékhada a 35-44 éves korosztályt képviseli.

485. Táblázat Táblázat Pedagógusok életkori megoszlása fenntartói bontásban



(Forrás: KIRSTAT 2012.)

#### 260.Melléklet Pedagógus létszámadatok I.

A pedagógusok 81,08 %-a középiskolai tanári, 18,92 %-a általános iskolai tanári végzettséggel rendelkezik. Nyugdíjas pedagógus nem dolgozik ebben a tankerületben.

486. Táblázat Táblázat Pedagógus képesítések fenntartói bontásban, Dabas tankerület (felnőttoktatással)

| fenntartók | Középszkolai tanár | Általános iskolai tanár | Tanító, speciális képesítéssel | Gyógye-<br>dagógus | Felsőfokú végzettségű óvodapedagógus | Középfokú végzettségű óvodapedagógus | Szakoktató | Pedagógus képesítéssel rendelkező, egyébfelsőfokú végzettségű | Pedagógus képesítéssel rendelkező, szakmai tárgyra képesített | Pedagógus képesítéssel rendelkező, középfokú végzettségű | Összesen | Nő      | Nyugdíjas | Gyógye-<br>dagógiai nevelésben -<br>oktatásban (is) foglalkoztatott | Nemzetiségiekisebbségi nevelésben, oktatásban (is) foglalkoztatott | Felnőttoktatásban foglalkoztatott | Idegen nyelv-tudással rendelkezik | Szakmai tájékozódásra alkalmas angol nyelvtudással rendelkezik | Phd fokozattal rendelkezik | Szakvizsgázott munkakörben foglalkoztatják |
|------------|--------------------|-------------------------|--------------------------------|--------------------|--------------------------------------|--------------------------------------|------------|---|---|--|----------|---------|-----------|---|--|-----------------------------------|-----------------------------------|--|----------------------------|--|
| állami     | 30                 | 7                       | 0                              | 0                  | 0                                    | 0                                    | 0          | 0   | 0   | 0  | 37       | 28      | 0         | 0   | 0  | 1                                 | 26                                | 7  | 0                          | 0  |
| összesen   | 30                 | 7                       | 0                              | 0                  | 0                                    | 0                                    | 0          | 0   | 0   | 0  | 37       | 28      | 0         | 0   | 0  | 1                                 | 26                                | 7  | 0                          | 0  |
| %          | 81,08 %            | 18,92 %                 | 0,00 %                         | 0,00 %             | 0,00 %                               | 0,00 %                               | 0,00 %     | 0,00 %  | 0,00 %  | 0,00 %   | 100,00 % | 75,68 % | 0,00 %    | 0,00 %  | 0,00 %   | 2,70 %                            | 70,27 %                           | 18,92 %  | 0,00 %                     | 0,00 %                                     |

(Forrás: KIRSTAT 2012.)

## 261. Melléklet Kihasználsági mutatók

Az állami fenntartású gimnáziumok kihasználtsága (az alapító okirat maximális létszáma és a tanulólétszám alapján) 79,87 %-os. Az átlagos osztálylétszám 31,74 fő, az egy fő munkaviszonyú pedagógusra jutó tanulólétszám 17,22 fő. A tankerületben 1 tornaterem és 2 tornaszoba van. A Kossuth Zsuzsanna Szakiskola, Szakközépiskola, Gimnáziumi Felnőttoktató, Felnőttképző és Kollégiumban sem tornaterem, sem tornaszoba nincs. Az állami intézményekben a 19 osztály nevelés-oktatását 16 osztályterem/csoportszoba és 6 szaktanterem biztosítja.

487. Táblázat Táblázat Létszám, osztályszám, tanterem, kihasználtsági mutatók a Dabas tankerületben

| fenntartó | Gyermekek, tanulók száma | Integráltan nevelt, oktatott | Hátrányos helyzetű gyermekek, tanulók | Halmozottan hátrányos helyzetű gyermekek, tanulók | Osztályok, csoportok száma | Fő munkaviszonyú pedagógusok száma | pedagógus létszám | Férőhelyek száma | Osztályterem/csoportszoba | Szaktanterem | Tornaterem | Tornaszoba | átlag osztálylétszám | kihasználtság (%) |
|-----------|--------------------------|------------------------------|---------------------------------------|---|----------------------------|------------------------------------|-------------------|------------------|---------------------------|--------------|------------|------------|----------------------|-------------------|
| állami    | 603                      | 0                            | 57                                    | 3   | 19                         | 35                                 | 45                | 755              | 16                        | 6            | 1          | 2          | 31,74                | 79,87%            |
| Összesen  | 603                      | 0                            | 57                                    | 3   | 19                         | 35                                 | 45                | 755              | 16                        | 6            | 1          | 2          | 31,74                | 79,87%            |

(Forrás: KIRSTAT 2012.)

## 262.Melléklet Épületjellemzők a gimnáziumokban

#### 1.1.1.1.5. Dunakeszi tankerület

A tankerületben összesen 1109 fő 5 köznevelési intézmény 5 feladatellátási helyén vesz részt a gimnáziumi nevelés-oktatásban. 2 intézmény (2 feladatellátási hellyel) került át 2013. január 1-jétől a Klebelsberg Intézményfenntartó Központ fenntartásába, ezt megelőzően települési önkormányzatok fenntartásában voltak. Az állami intézményeken kívül 3 magánintézmény található a tankerületben.

488. Táblázat *Táblázat Dunakeszijárásra vonatkozó áttekintő adatok*

| Település | Állami fenntartású intézmény (KLIK) |                    | Állami fenntartású intézmény (egyéb) |                    | Egyházi fenntartású intézmény |                    | Magán fenntartású intézmény |                    |
|-----------|-------------------------------------|--------------------|--------------------------------------|--------------------|-------------------------------|--------------------|-----------------------------|--------------------|
|           | FEH-ek száma (db)                   | tanulók száma (fő) | FEH-ek száma (db)                    | tanulók száma (fő) | FEH-ek száma (db)             | tanulók száma (fő) | FEH-ek száma (db)           | tanulók száma (fő) |
| Dunakeszi | 1                                   | 662                | 0                                    | 0                  | 0                             | 0                  | 1                           | 94                 |
| Fót       | 1                                   | 123                | 0                                    | 0                  | 0                             | 0                  | 2                           | 230                |

(Forrás: KIRSTAT 2012.)

Az állami intézmények 5 és 6 évfolyamos, nappali munkarendű gimnáziumot működtetnek, a magán fenntartók 4 és 5 évfolyamos nappali rendszerű, valamint 4 éves esti munkarendűt felnőttek részére.

489. Táblázat *Táblázat Gimnáziumi feladatot ellátó intézmények, feladatellátási helyek száma fenntartói bontásban Dunakeszi tankerületben*

| Munkarend  | állami            |                              | egyházi           |                              | magán             |                              |
|--|-------------------|------------------------------|-------------------|------------------------------|-------------------|------------------------------|
|  | intézmények száma | feladatellátási helyek száma | intézmények száma | feladatellátási helyek száma | intézmények száma | feladatellátási helyek száma |
| 4 éves felnőttoktatást folytat esti munkarendben |                   |                              |                   |                              | 1                 | 1                            |
| 4 éves nappali rendszerű képzést folytat         |                   |                              |                   |                              | 1                 | 1                            |
| 5 éves nappali rendszerű képzést folytat         |                   |                              |                   |                              | 1                 | 1                            |
| 5 éves nappali rendszerű képzést folytat         | 2                 | 2                            |                   |                              |                   |                              |
| 8 éves nappali rendszerű képzést folytat         | 1                 | 1                            |                   |                              |                   |                              |

(Forrás: KIRSTAT 2012.)

785 tanuló jár állami fenntartású gimnáziumba, 230 pedig magán fenntartó által működtetett intézménybe.

263.Melléklet Tanulói létszámadatok I.

A tanulók legnagyobb része állami 5 osztályos gimnáziumba jár (479 fő). Felnőttoktatás keretében 94 fő tanul, magán fenntartású, 4 osztályos esti munkarendű képzésben.

490. Táblázat Táblázat Tanulói létszám 4, 5, 6 és 8 osztályos gimnáziumra, fenntartói bontásban, Dunakeszi tankerület

| Fenntartó kategória | Évfolyamok száma | létszám a nappali rendszerű képzésben | Felnőttoktatási tanterv |      |          |                        |
|---------------------|------------------|---------------------------------------|-------------------------|------|----------|------------------------|
|                     |                  |                                       | nappali                 | esti | levelező | más, sajátos munkarend |
| állami              | 5                | 479                                   | 0                       | 0    | 0        | 0                      |
| állami              | 8                | 306                                   | 0                       | 0    | 0        | 0                      |
| magán               | 4                | 101                                   | 0                       | 94   | 0        | 0                      |
| magán               | 5                | 129                                   | 0                       | 0    | 0        | 0                      |

264.Melléklet Tanulói létszámadatok II.

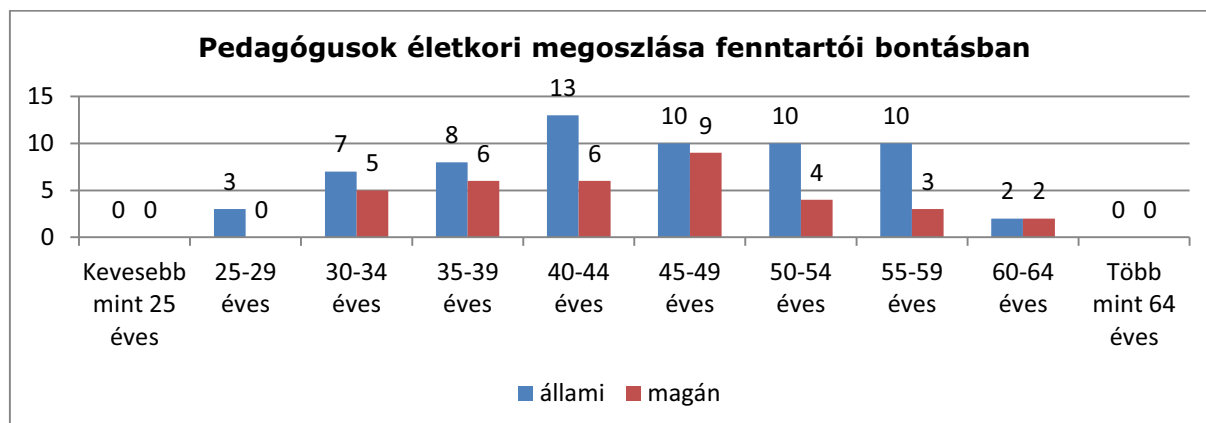
491. Táblázat Táblázat Nemzetiségi oktatás - Tanulói létszámadatok III.

| Település                                  | Fenntartó | Intézmény | Feladat-ellátási hely | Nemzeti ségi nyelv | Nemzeti ségi oktatás típusa | 5. évfolyam | 6. évfolyam | 7. évfolyam | 8. évfolyam | 9. évfolyam | 10. évfolyam | 11. évfolyam | 12. évfolyam | 13. évfolyam | összesen |
|--|-----------|-----------|-----------------------|--------------------|-----------------------------|-------------|-------------|-------------|-------------|-------------|--------------|--------------|--------------|--------------|----------|
|  |           |           |                       |                    |                             | fő          | fő          | fő          | fő          | fő          | fő           | fő           | fő           | oszt.        | fő       |
| A tankerületben nincs nemzetiségi oktatás! |           |           |                       |                    |                             |             |             |             |             |             |              |              |              |              |          |

265.Melléklet Pedagógus létszámadatok II.

A tankerület gimnáziumaiban dolgozó 98 pedagógusból 63 fő állami és 35 fő magánintézmény alkalmazásban áll. Az 55 évesnél idősebbek száma 17 fő. A pedagógusok derékhada a 40-49 éves korosztályt képviseli.

492. Táblázat Táblázat Pedagógusok életkori megoszlása fenntartói bontásban



(Forrás: KIRSTAT 2012.)

#### 266.Melléklet Pedagógus létszámadatok I.

A pedagógusok 96,94 %-a középiskolai tanári, 3,06 %-a pedagógus képesítéssel nem rendelkező, egyéb felsőfokú végzettségű. A nők aránya 76,53. A tankerületben nyugdíjas nem dolgozik.

493. Táblázat Táblázat Pedagógus képzések fenntartói bontásban, Dunakeszi tankerület (felnőttoktatással)

| fenntartók | Középszkolai tanár | Általános iskolai tanár | Tanító, speciális képesítéssel | Gyógynevelési pedagógus | Felsőfokú végzettségű óvodapedagógus | Középfokú végzettségű óvodapedagógus | Szakoktató | Pedagógus képesítéssel rendelkező, egyébfelsőfokú végzettségű | Pedagógus képesítéssel rendelkező, szakmai tárgyra képesített | Pedagógus képesítéssel rendelkező, középfelsőfokú végzettségű | Összesen | Nő      | Nyugdíjas | Gyógynevelési oktatásban (is) foglalkoztatott | Nemzeti, etnikai kisebbségi nevelésben, oktatásban (is) foglalkoztatott | Felnőttoktatásban (is) foglalkoztatott | Idegen nyelvtudással rendelkezők | Szakmai tájékozódásra alkalmas angol nyelvtudással rendelkezők | Phd fokozattal rendelkezők | Szakvizsgázott munkakörben foglalkoztatottak |        |
|------------|--------------------|-------------------------|--------------------------------|-------------------------|--------------------------------------|--------------------------------------|------------|---|---|---|----------|---------|-----------|---|---|--|----------------------------------|--|----------------------------|--|--------|
| állami     | 60                 | 0                       | 0                              | 0                       | 0                                    | 3                                    | 0          | 0   | 0   | 0   | 63       | 50      | 0         | 1   | 0   | 0                                      | 0                                | 6  | 4                          | 1  | 4      |
| magán      | 35                 | 0                       | 0                              | 0                       | 0                                    | 0                                    | 0          | 0   | 0   | 0   | 35       | 25      | 0         | 0   | 0   | 9                                      | 5                                | 0  | 0                          | 0  | 0      |
| összesen   | 95                 | 0                       | 0                              | 0                       | 0                                    | 3                                    | 0          | 0   | 0   | 0   | 98       | 75      | 0         | 1   | 0   | 9                                      | 11                               | 4  | 1                          | 4  | 4      |
| %          | 96,94 %            | 0,00 %                  | 0,00 %                         | 0,00 %                  | 0,00 %                               | 3,06 %                               | 0,00 %     | 0,00 %  | 0,00 %  | 0,00 %  | 100,00 % | 76,53 % | 0,00 %    | 1,02 %  | 0,00 %  | 9,18 %                                 | 11,22 %                          | 4,08 %   | 1,02 %                     | 4,08 %                                       | 4,08 % |

(Forrás: KIRSTAT 2012.)

## 267.Melléklet Kihasználsági mutatók

Az állami fenntartású intézményekben a kihasználtság (az alapító okirat maximális létszáma és a tanulólétszám alapján) 91,17 %-os, a magánintézményekben 62,50 %-os. Tankerületi szinten a kihasználtság 82,59 %-os. Az átlagos osztálylétszám az állami gimnáziumokban 32,71 fő, a magán fenntartásúakban pedig 25,56 fő. Az egy fő munkaviszonyú pedagógusra jutó tanulólétszám az állami intézményekben 15,39 fő, a



magánintézményekben 10 fő. Tornateremmel kizárólag a Dunakeszi Radnóti Gimnázium rendelkezik, a főtí Szabad Waldorf Egyesület iskolájában 1 tornaszoba biztosítja a mindennapos testnevelést. A tankertület 33 osztályára 29 osztályterem/csoportszoba és 13 szaktanterem jut.

494. Táblázat Táblázat Létszám, osztályszám, tanterem, kihasználtsági mutatók a Dunakeszi tankertületben

| fenntartó | Gyermekek, tanulók száma | Integráltan nevelt, oktatott | Hátrányos helyzetű gyermekek, tanulók | Halmazotthon hátrányos helyzetű gyermekek, tanulók | Osztályok, csoportok száma | Fő munkaviszonyú pedagógusok száma | pedagógusok létszáma | Férőhelyek száma | Osztályterem/csoportszoba | Szaktanterem | Tornaterem | Tornaszoba | átlag osztálylétszám | kihasználtság (%) |
|-----------|--------------------------|------------------------------|---------------------------------------|--|----------------------------|------------------------------------|----------------------|------------------|---------------------------|--------------|------------|------------|----------------------|-------------------|
| állami    | 785                      | 1                            | 20                                    | 1  | 24                         | 51                                 | 63                   | 861              | 17                        | 9            | 1          | 0          | 32,71                | 91,17%            |
| magán     | 230                      | 0                            | 0                                     | 0  | 9                          | 23                                 | 36                   | 368              | 12                        | 4            | 0          | 1          | 25,56                | 62,50%            |
| Összesen  | 1015                     | 1                            | 20                                    | 1  | 33                         | 74                                 | 99                   | 1229             | 29                        | 13           | 1          | 1          | 30,76                | 82,59%            |

(Forrás: KIRSTAT 2012.)

268. Melléklet Épületjellemzők a gimnáziumokban

#### 1.1.1.1.6. Érd tankerület

A tankerületben 2237 tanuló 7 köznevelési intézmény 7 feladatellátási helyén vesz részt a gimnáziumi nevelés-oktatásban. 5 intézmény (5 feladatellátási hellyel) került át 2013. január 1-jétől a Klebelsberg Intézményfenntartó Központ fenntartásába, ezt megelőzően települési önkormányzatok fenntartása alatt voltak. A tankerületben 2 magánintézmény van, egyházi fenntartású iskola nincs.

495. Táblázat Táblázat Érdjárásra vonatkozó áttekintő adatok

| Település      | Állami fenntartású intézmény (KLIK) |                    | Állami fenntartású intézmény (egyéb) |                    | Egyházi fenntartású intézmény |                    | Magán fenntartású intézmény |                    |
|----------------|-------------------------------------|--------------------|--------------------------------------|--------------------|-------------------------------|--------------------|-----------------------------|--------------------|
|                | FEH-ek száma (db)                   | tanulók száma (fő) | FEH-ek száma (db)                    | tanulók száma (fő) | FEH-ek száma (db)             | tanulók száma (fő) | FEH-ek száma (db)           | tanulók száma (fő) |
| Diósd          | 0                                   | 0                  | 0                                    | 0                  | 0                             | 0                  | 1                           | 96                 |
| Érd            | 2                                   | 963                | 0                                    | 0                  | 0                             | 0                  | 1                           | 421                |
| Százhalombatta | 2                                   | 620                | 0                                    | 0                  | 0                             | 0                  | 0                           | 0                  |
| Törökbálint    | 1                                   | 137                | 0                                    | 0                  | 0                             | 0                  | 0                           | 0                  |

(Forrás: KIRSTAT 2012.)

Az állami intézmények 4, 5, 8 évfolyamos gimnáziumot működtetnek, a magán fenntartók csak 4 évfolyamosat (esti és nappali munkarendűt egyaránt).

496. Táblázat Táblázat Gimnáziumi feladatot ellátó intézmények, feladatellátási helyek száma fenntartói bontásbanÉrd tankerületben

| Munkarend  | állami            |                              | egyházi           |                              | magán             |                              |
|--|-------------------|------------------------------|-------------------|------------------------------|-------------------|------------------------------|
|  | intézmények száma | feladatellátási helyek száma | intézmények száma | feladatellátási helyek száma | intézmények száma | feladatellátási helyek száma |
| 4 éves felnőttoktatást folytat esti munkarendben |                   |                              |                   |                              | 1                 | 1                            |
| 4 éves nappali rendszerű képzést folytat         |                   |                              |                   |                              | 1                 | 1                            |
| 4 éves nappali rendszerű képzést folytat         | 3                 | 3                            |                   |                              |                   |                              |
| 5 éves nappali                                   | 3                 | 3                            |                   |                              |                   |                              |

|   |   |   |  |  |  |  |
|---|---|---|--|--|--|--|
| rendszerű<br>képzést folytat                      |   |   |  |  |  |  |
| 8 éves<br>nappali<br>rendszerű<br>képzést folytat | 2 | 2 |  |  |  |  |

(Forrás: KIRSTAT 2012.)

A tanulók 77 %-a az állami intézmények tanulója (1720 fő), a magánintézményekben összesen 517 tanuló jár. Felnőttoktatás keretében 421 fő tanul, magán fenntartású intézményben, 4 osztályos esti munkarendű képzésben.

269.Melléklet Tanulói létszámadatok I.

A legtöbb tanuló állami 4 osztályos gimnáziumba jár (843 fő). Ezt követi az állami 8 évfolyamos gimnázium 466 fővel. A legkevesebb tanuló a magán fenntartású 4 évfolyamos magánintézményben tanul (96 fő).

497. Táblázat Táblázat Tanulói létszám 4, 5, 6 és 8 osztályos gimnáziumra, fenntartói bontásban, Érd tankerület

| Fenntartó kategória | Évfolyamok száma | létszám a nappali rendszerű képzésben | Felnőttoktatási tanterv |      |          |                        |
|---------------------|------------------|---------------------------------------|-------------------------|------|----------|------------------------|
|                     |                  |                                       | nappali                 | esti | levelező | más, sajátos munkarend |
| állami              | 4                | 843                                   | 0                       | 0    | 0        | 0                      |
| állami              | 5                | 411                                   | 0                       | 0    | 0        | 0                      |
| állami              | 8                | 466                                   | 0                       | 0    | 0        | 0                      |
| magán               | 4                | 96                                    | 0                       | 421  | 0        | 0                      |

270.Melléklet Tanulói létszámadatok II.

498. Táblázat Táblázat Nemzetiségi oktatás - Tanulói létszámadatok III.

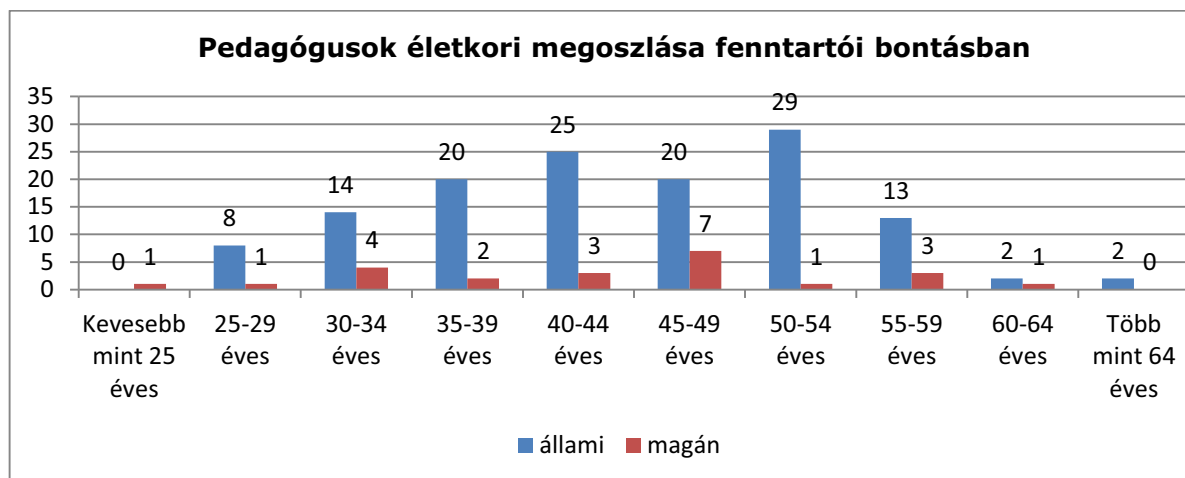
| Település                         | Fenntartó | Intézmény | Feladat-ellátási hely | Nemzetiségi nyelv | Nemzetiségi oktatás típusa | 5. évfolyam | 6. évfolyam | 7. évfolyam | 8. évfolyam | 9. évfolyam | 10. évfolyam | 11. évfolyam | 12. évfolyam | 13. évfolyam | összesen |
|-----------------------------------|-----------|-----------|-----------------------|-------------------|----------------------------|-------------|-------------|-------------|-------------|-------------|--------------|--------------|--------------|--------------|----------|
|                                   |           |           |                       |                   |                            | fő          | fő          | fő          | fő          | fő          | fő           | fő           | fő           | oszt.        |          |
| A tankerületben nincs nemzetiségi |           |           |                       |                   |                            |             |             |             |             |             |              |              |              |              |          |

|          |  |  |  |  |  |  |  |  |  |  |  |  |  |  |  |
|----------|--|--|--|--|--|--|--|--|--|--|--|--|--|--|--|
| oktatás! |  |  |  |  |  |  |  |  |  |  |  |  |  |  |  |
|----------|--|--|--|--|--|--|--|--|--|--|--|--|--|--|--|

271.Melléklet Pedagógus létszámadatok II.

A tankerület gimnáziumaiban dolgozó 156 pedagógusból 133 fő állami, 23 fő magánintézmény alkalmazásban áll. Az 55 évesnél idősebbek száma 21 fő. A pedagógusok derékhada a 45-54 éves korosztályt képviseli.

499. Táblázat Táblázat Pedagógusok életkori megoszlása fenntartói bontásban



500. Táblázat

(Forrás: KIRSTAT 2012.)

#### 272.Melléklet Pedagógus létszámadatok I.

A pedagógusok 96,79 %-a középiskolai tanári, 2,56 %-a általános iskolai tanári végzettséggel rendelkezik. A tankerületben 1 fő gyógypedagógus is dolgozik. A nők aránya 75,64 %. A nyugdíjasok száma 4 fő.

501. Táblázat Táblázat Pedagógus képesítések fenntartói bontásban, Érd tankerület (felhőttoktatással)

| Középis<br>kolai<br>tanár | Általá<br>nos<br>iskolái<br>tanár | Tanító,<br>speciáli<br>s<br>képesít<br>éssel | Gyógypeda<br>gógus | Felsőfokú<br>végzettség<br>ú<br>óvodapeda<br>gógus | Középfokú<br>végzettség<br>ú<br>óvodapeda<br>gógus | Szakok<br>tató | Pedagógus<br>képesít<br>éssel<br>rendelk<br>ező,<br>egyéb<br>felsőfok<br>ú<br>végzetts<br>égű | Pedagógus<br>képesít<br>éssel<br>rendelk<br>ező,<br>egyéb<br>felsőfok<br>ú<br>végzetts<br>égű | Pedagógus<br>képesít<br>éssel<br>rendelk<br>ező,<br>szakmai<br>tárgyra<br>kú<br>képesít<br>éssel | Pedagógus<br>képesít<br>éssel<br>rendelk<br>ező,<br>középfo<br>kú<br>végzetts<br>égű | Össze<br>sen | Nő     | Nyugd<br>ijas | Gyógypeda<br>gógus<br>nevelésben<br>-<br>oktatásban<br>(is)<br>foglalkozta<br>tott | Nemzeti,<br>etnikai<br>kisebbség<br>i<br>nevelésbe<br>n,<br>oktatásba<br>n (is)<br>foglalkozt<br>atott | Felhőttoktat<br>ásban (is)<br>foglalkoztat<br>ott | Idegenn<br>yelv-<br>tudással<br>rendelke<br>zik | Szakmai<br>tájékozó<br>dásra<br>alkalmas<br>angol<br>nyelvtud<br>ással<br>rendelke<br>zik | Phd<br>fokozat<br>tal<br>rendelk<br>ezik | Szakvizsg<br>ázott<br>munkakö<br>rben<br>foglalkozt<br>atják |
|---------------------------|-----------------------------------|--|--------------------|--|--|----------------|---|---|--|--|--------------|--------|---------------|--|--|---|---|---|--|--|
| állami                    | 129                               | 4  | 0                  | 0  | 0  | 0              | 0   | 0   | 0  | 0  | 133          | 106    | 4             | 0  | 0  | 0   | 86  | 24  | 3  | 16   |
| magán                     | 22                                | 0  | 0                  | 1  | 0  | 0              | 0   | 0   | 0  | 0  | 23           | 12     | 0             | 0  | 0  | 0   | 2   | 0   | 0  | 0  |
| összes<br>en              | 151                               | 4  | 0                  | 1  | 0  | 0              | 0   | 0   | 0  | 0  | 156          | 118    | 4             | 0  | 0  | 0   | 88  | 24  | 3  | 16   |
| %                         | 96,79%                            | 2,56%  | 0,00%              | 0,64%  | 0,00%  | 0,00%          | 0,00%   | 0,00%   | 0,00%  | 0,00%  | 100,00%      | 75,64% | 2,56%         | 0,00%  | 0,00%  | 6,41%   | 56,41%  | 15,38%  | 1,92%                                    | 10,26%   |

(Forrás: KIRSTAT 2012.)

## 273. Melléklet Kihasztnáltsági mutatók

Az állami fenntartású gimnáziumokban a kihasználnás (az alapító okirat maximális létszáma és a tanulólétszám alapján) 91,25 %-os, a magánintézményekben jóval alacsonyabb, 14,66 %-os. Az átlagos osztálylétszám az állami fenntartású intézményekben 30,18 fő, ennél alacsonyabb a magánintézményekben (24 fő). A tankerület állami fenntartású intézményeiben az egy fő munkaviszonyú pedagógusra jutó tanulólétszám 15,92 fő, a magánintézményekben 14,66 fő. A 7 intézmény (7 feladatellátási hely) vonatkozásában a 3 tornaterem és 1 tornaszoba a mindennapos testnevelés megvalósításához kevés. A tankerületben működő 75 osztályt 72 osztályterem/csoportszoba és 21 szaktanterem szolgálja.

502. Táblázat      Táblázat Létszám, osztályszám, tanterem, kihasználtsági mutatók a Érd tankerületben

| fenntartó | Gyermekek, tanulók száma | Integráltan nevelt, oktatott | Hátrányos helyzetű gyermekek, tanulók | Halmazottan hátrányos helyzetű gyermekek, tanulók | Osztályok, csoportok száma | Fő munkaviszonyú pedagógusok száma | pedagógus létszám | Férőhelyek száma | Osztályterem/csoportszoba | Szaktanterem | Tornaterem | Tornaszoba | átlag osztálylétszám | kihasználtság (%) |
|-----------|--------------------------|------------------------------|---------------------------------------|---|----------------------------|------------------------------------|-------------------|------------------|---------------------------|--------------|------------|------------|----------------------|-------------------|
| állami    | 1720                     | 6                            | 50                                    | 1   | 57                         | 108                                | 136               | 1885             | 50                        | 18           | 3          | 1          | 30,18                | 91,25%            |
| magán     | 96                       | 0                            | 0                                     | 0   | 4                          | 15                                 | 30                | 655              | 22                        | 3            | 0          | 0          | 24,00                | 14,66%            |
| Összesen  | 1816                     | 6                            | 50                                    | 1   | 61                         | 123                                | 166               | 2540             | 72                        | 21           | 3          | 1          | 29,77                | 71,50%            |

(Forrás: KIRSTAT 2012.)

274.Melléklet Épületjellemzők a gimnáziumokban

#### 1.1.1.1.7. Gödöllő tankerület

A tankerületben 2576 tanuló 9 köznevelési intézmény 9 feladatellátási helyén vesz részt a gimnáziumi nevelés-oktatásban. 3 intézmény (3 feladatellátási hellyel) került át 2013. január 1-jétől a Klebelsberg Intézményfenntartó Központ fenntartásába, ezt megelőzően települési önkormányzatok fenntartásában voltak. Az állami intézményeken kívül 4 magán- és 2 egyházi intézmény található a tankerületben.

503. Táblázat Táblázat Gödöllőjárásra vonatkozó áttekintő adatok

| Település   | Állami fenntartású intézmény (KLIK) |                    | Állami fenntartású intézmény (egyéb) |                    | Egyházi fenntartású intézmény |                    | Magán fenntartású intézmény |                    |
|-------------|-------------------------------------|--------------------|--------------------------------------|--------------------|-------------------------------|--------------------|-----------------------------|--------------------|
|             | FEH-ek száma (db)                   | tanulók száma (fő) | FEH-ek száma (db)                    | tanulók száma (fő) | FEH-ek száma (db)             | tanulók száma (fő) | FEH-ek száma (db)           | tanulók száma (fő) |
| Gödöllő     | 1                                   | 737                | 0                                    | 0                  | 2                             | 927                | 3                           | 306                |
| Kistarcsa   | 0                                   | 0                  | 0                                    | 0                  | 0                             | 0                  | 1                           | 127                |
| Pécel       | 1                                   | 352                | 0                                    | 0                  | 0                             | 0                  | 0                           | 0                  |
| Veresegyház | 1                                   | 127                | 0                                    | 0                  | 0                             | 0                  | 0                           | 0                  |

(Forrás: KIRSTAT 2012.)

Az állami intézmények nappali munkarendű 4, 5 és 8 évfolyamos gimnáziumot működtetnek, a magán fenntartók 4 és 5 évfolyamosokat, az egyháziak pedig 4, 5, 6 és 8 osztályos gimnáziumot. Felnőttoktatás 4 éves esti munkarendben mind az állami, mind a magánintézményekben folyik, ezen kívül levelező munkarendben is, állami gimnáziumban.

504. Táblázat Táblázat Gimnáziumi feladatot ellátó intézmények, feladatellátási helyek száma fenntartói bontásbanGödöllő tankerületben

| Munkarend  | állami            |                              | egyházi           |                              | magán             |                              |
|--|-------------------|------------------------------|-------------------|------------------------------|-------------------|------------------------------|
|  | intézmények száma | feladatellátási helyek száma | intézmények száma | feladatellátási helyek száma | intézmények száma | feladatellátási helyek száma |
| 4 éves felnőttoktatást folytat esti munkarendben     |                   |                              |                   |                              | 1                 | 2                            |
| 4 éves felnőttoktatást folytat esti munkarendben     | 2                 | 2                            |                   |                              |                   |                              |
| 4 éves felnőttoktatást folytat levelező munkarendben | 1                 | 1                            |                   |                              |                   |                              |
| 4 éves nappali rendszerű képzést folytat             |                   |                              |                   |                              | 1                 | 1                            |
| 4 éves nappali rendszerű képzést folytat             |                   |                              | 1                 | 1                            |                   |                              |



| Munkarend                                | állami            |                              | egyházi           |                              | magán             |                              |
|--|-------------------|------------------------------|-------------------|------------------------------|-------------------|------------------------------|
|  | intézmények száma | feladatellátási helyek száma | intézmények száma | feladatellátási helyek száma | intézmények száma | feladatellátási helyek száma |
| 4 éves nappali rendszerű képzést folytat | 2                 | 2                            |                   |                              |                   |                              |
| 5 éves nappali rendszerű képzést folytat |                   |                              |                   |                              | 1                 | 1                            |
| 5 éves nappali rendszerű képzést folytat |                   |                              | 1                 | 1                            |                   |                              |
| 5 éves nappali rendszerű képzést folytat | 2                 | 2                            |                   |                              |                   |                              |
| 6 éves nappali rendszerű képzést folytat |                   |                              | 1                 | 1                            |                   |                              |
| 8 éves nappali rendszerű képzést folytat |                   |                              | 1                 | 1                            |                   |                              |
| 8 éves nappali rendszerű képzést folytat | 1                 | 1                            |                   |                              |                   |                              |

(Forrás: KIRSTAT 2012.)

A tanulók 47,2 %-a az állami intézmények tanulója (1216 fő), a magánintézményekbe 433 tanuló jár, az egyház által fenntartottakba pedig 927. Felnőttoktatás keretében 464 fő tanul, magán- és állami fenntartású, 4 osztályos esti munkarendű, valamint 4 osztályos levelező munkarendű képzésben, állami gimnáziumban.

#### 275.Melléklet Tanulói létszámadatok I.

A tanulók legnagyobb része állami 4 osztályos gimnáziumba jár (605 fő), ezt követi az egyházi fenntartású 6 évfolyamos intézmény 419 fővel. A legalacsonyabb létszám az 5 évfolyamos magánintézményben van (82 fő).

505. Táblázat Táblázat Tanulói létszám 4, 5, 6 és 8 osztályos gimnáziumra, fenntartói bontásban, Gödöllő tankerület

| Fenntartó kategória | Évfolyamok száma | létszám a nappali rendszerű képzésben | Felnőttoktatási tanterv |      |          |                        |
|---------------------|------------------|---------------------------------------|-------------------------|------|----------|------------------------|
|                     |                  |                                       | nappali                 | esti | levelező | más, sajátos munkarend |
| állami              | 4                | 605                                   | 0                       | 169  | 64       | 0                      |
| állami              | 5                | 98                                    | 0                       | 0    | 0        | 0                      |
| állami              | 8                | 280                                   | 0                       | 0    | 0        | 0                      |
| egyház              | 4                | 90                                    | 0                       | 0    | 0        | 0                      |
| egyház              | 5                | 155                                   | 0                       | 0    | 0        | 0                      |
| egyház              | 6                | 419                                   | 0                       | 0    | 0        | 0                      |

|        |   |     |   |     |   |   |
|--------|---|-----|---|-----|---|---|
| egyház | 8 | 263 | 0 | 0   | 0 | 0 |
| magán  | 4 | 120 | 0 | 231 | 0 | 0 |
| magán  | 5 | 82  | 0 | 0   | 0 | 0 |

276.Melléklet Tanulói létszámadatok II.

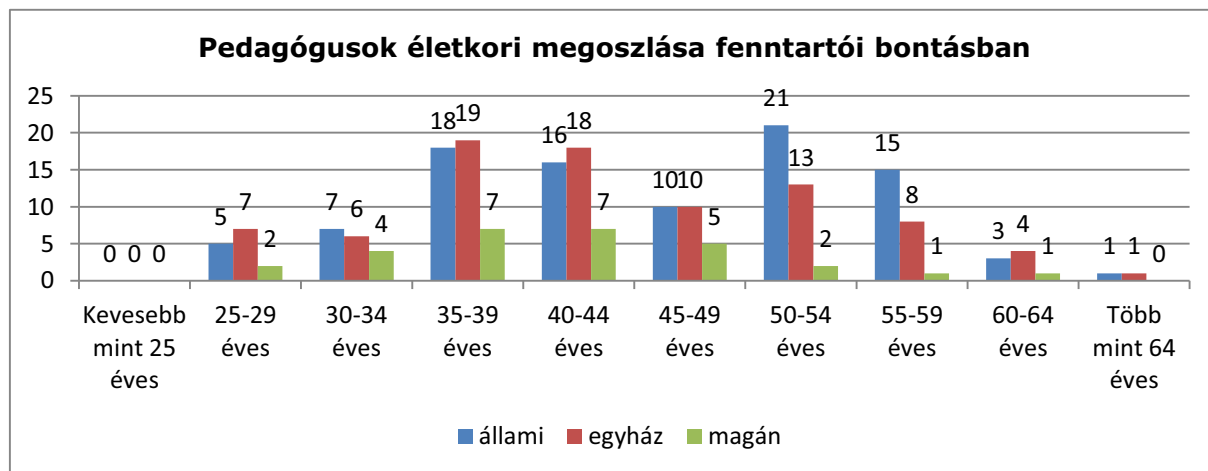
506. Táblázat Táblázat Nemzetiségi oktatás - Tanulói létszámadatok III.

| Település                                  | Fenntartó | Intézmény | Feladat-ellátási hely | Nemzetiségi nyelv | Nemzetiségi oktatás típusa | 5. évfolyam | 6. évfolyam | 7. évfolyam | 8. évfolyam | 9. évfolyam | 10. évfolyam | 11. évfolyam | 12. évfolyam | 13. évfolyam | összesen |
|--|-----------|-----------|-----------------------|-------------------|----------------------------|-------------|-------------|-------------|-------------|-------------|--------------|--------------|--------------|--------------|----------|
|  |           |           |                       |                   |                            | fő          | fő          | fő          | fő          | fő          | fő           | fő           | fő           | oszt.        |          |
| A tankerületben nincs nemzetiségi oktatás! |           |           |                       |                   |                            |             |             |             |             |             |              |              |              |              |          |

277.Melléklet Pedagógus létszámadatok II.

A tankerület gimnáziumaiban dolgozó 211 pedagógusból 96 fő állami-, 86 egyházi- és 29 fő magánintézmény alkalmazásban áll. Az 55 évesnél idősebbek száma 34 fő. A pedagógusok derékhada a 35-44 éves korosztályt képviseli.

507. Táblázat Táblázat Pedagógusok életkori megoszlása fenntartói bontásban



(Forrás: KIRSTAT 2012.)

A pedagógusok 86,78 %-a középiskolai tanári, 6,64 %-a általános iskolai tanári, 1,9 %-a tanítói (speciális képesítéssel) végzettséggel rendelkezik, 2,84 %-a pedagógus képesítéssel nem rendelkező, egyéb felsőfokú végzettségű. A nők aránya 71,56 %. A tankerületben 6 nyugdíjas pedagógus dolgozik.



gimnáziumokban 33,9 fő, a magán fenntartásúakban 22,4 fő, az egyházi gimnáziumokban pedig 31,97 fő. A tankerület állami fenntartású intézményeiben az egy fő munkaviszonyú pedagógusra jutó tanulólétszám 13,46 fő, az egyházi gimnáziumokban 15,19 fő, a magánintézményekben 13,46 fő. A 67 osztályt 85 osztályterem/csoportszoba és 34 szaktanterem szolgálja. A tankerületben összesen 4 tornaterem és 2 tornaszoba van.

509. Táblázat Táblázat Létszám, osztályszám, tanterem, kihasználtsági mutatók a Gödöllő tankerületben

| fenntartó       | Gyermekek, tanulók száma | Integráltan nevelt, oktatott | Hátrányos helyzetű gyermekek, tanulók | Halmazottan hátrányos helyzetű gyermekek, tanulók | Osztályok, csoportok száma | Fő munkaviszonyú pedagógusok száma | pedagógus létszám | Férőhelyek száma | Osztályterem/csoportszoba | Szaktanterem | Tornaterem | Tornaszoba | átlag osztálylétszám | kihasználtság (%) |
|-----------------|--------------------------|------------------------------|---------------------------------------|---|----------------------------|------------------------------------|-------------------|------------------|---------------------------|--------------|------------|------------|----------------------|-------------------|
| állami          | 983                      | 3                            | 33                                    | 0   | 29                         | 73                                 | 100               | 1494             | 39                        | 10           | 2          | 0          | 33,90                | 65,80%            |
| egyház          | 927                      | 0                            | 15                                    | 0   | 29                         | 61                                 | 94                | 1020             | 30                        | 20           | 2          | 1          | 31,97                | 90,88%            |
| magán           | 202                      | 0                            | 0                                     | 0   | 9                          | 15                                 | 45                | 664              | 16                        | 4            | 0          | 1          | 22,44                | 30,42%            |
| <b>Összesen</b> | <b>2112</b>              | <b>3</b>                     | <b>48</b>                             | <b>0</b>  | <b>67</b>                  | <b>149</b>                         | <b>239</b>        | <b>3178</b>      | <b>85</b>                 | <b>34</b>    | <b>4</b>   | <b>2</b>   | <b>31,52</b>         | <b>66,46%</b>     |

(Forrás: KIRSTAT 2012.)

280. Melléklet Épületjellemzők a gimnáziumokban

#### 1.1.1.1.8. Gyál tankerület

A tankerületben 567 tanuló 2 köznevelési intézmény, 2 feladatellátási helyén vesz részt a gimnáziumi nevelés-oktatásban. 1 intézmény (1 feladatellátási hellyel) 2013. január 1-jétől a Klebelsberg Intézményfenntartó Központ fenntartásába került, előtte állami szerv fenntartása alá tartozott. A tankerületben ezen kívül egy magánintézmény van.

510. Táblázat Táblázat Gyáljárásra vonatkozó áttekintő adatok

| Település | Állami fenntartású intézmény (KLIK) |                    | Állami fenntartású intézmény (egyéb) |                    | Egyházi fenntartású intézmény |                    | Magán fenntartású intézmény |                    |
|-----------|-------------------------------------|--------------------|--------------------------------------|--------------------|-------------------------------|--------------------|-----------------------------|--------------------|
|           | FEH-ek száma (db)                   | tanulók száma (fő) | FEH-ek száma (db)                    | tanulók száma (fő) | FEH-ek száma (db)             | tanulók száma (fő) | FEH-ek száma (db)           | tanulók száma (fő) |
| Gyál      | 0                                   | 0                  | 0                                    | 0                  | 0                             | 0                  | 1                           | 102                |
| Ócsa      | 1                                   | 465                | 0                                    | 0                  | 0                             | 0                  | 0                           | 0                  |

(Forrás: KIRSTAT 2012.)

Az állami fenntartású intézmény 4, 5 és 6 évfolyamos képzést folytat nappali munkarendben, a magánintézmény pedig 4 éves felnőttoktatást, esti munkarendben.

511. Táblázat Táblázat Gimnáziumi feladatot ellátó intézmények, feladatellátási helyek száma fenntartói bontásban Gyál tankerületben

| Munkarend  | állami            |                              | egyházi           |                              | magán             |                              |
|--|-------------------|------------------------------|-------------------|------------------------------|-------------------|------------------------------|
|  | intézmények száma | feladatellátási helyek száma | intézmények száma | feladatellátási helyek száma | intézmények száma | feladatellátási helyek száma |
| 4 éves felnőttoktatást folytat esti munkarendben |                   |                              |                   |                              | 1                 | 1                            |
| 4 éves nappali rendszerű képzést folytat         | 1                 | 1                            |                   |                              |                   |                              |
| 5 éves nappali rendszerű képzést folytat         | 1                 | 1                            |                   |                              |                   |                              |
| 6 éves nappali rendszerű képzést folytat         | 1                 | 1                            |                   |                              |                   |                              |

(Forrás: KIRSTAT 2012.)

A köznevelésben részt vevő tanulók nagyobb része az állami intézmény tanulója (465 fő), a magánintézmény tanulóinak létszáma 102 fő.

## 281.Melléklet Tanulói létszámadatok I.

A legtöbb tanuló az állami fenntartású 6 évfolyamos képzésben vesz részt (194 fő), a 4, 5 évfolyamos gimnázium létszáma szinte azonos (134, illetve 135 fő). Az esti munkarendű 4 évfolyamos gimnáziumban 102 fő tanul.

512. Táblázat *Táblázat Tanulói létszám 4, 5, 6 és 8 osztályos gimnáziumra, fenntartói bontásban, Gyál tankerület*

| Fenntartó kategória | Évfolyamok száma | létszám a nappali rendszerű képzésben | Felnőttoktatási tanterv |      |          |                        |
|---------------------|------------------|---------------------------------------|-------------------------|------|----------|------------------------|
|                     |                  |                                       | nappali                 | esti | levelező | más, sajátos munkarend |
| állami              | 4                | 134                                   | 0                       | 0    | 0        | 0                      |
| állami              | 5                | 137                                   | 0                       | 0    | 0        | 0                      |
| állami              | 6                | 194                                   | 0                       | 0    | 0        | 0                      |
| magán               | 4                | 0                                     | 0                       | 102  | 0        | 0                      |

## 282.Melléklet Tanulói létszámadatok II.

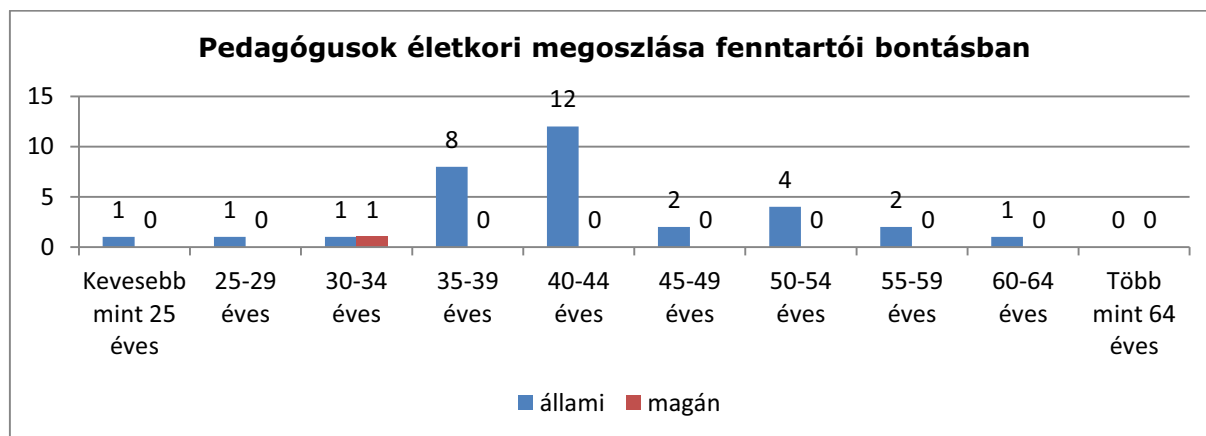
513. Táblázat *Táblázat Nemzetiségi oktatás - Tanulói létszámadatok III.*

| Település                                  | Fenntartó | Intézmény | Feladatellátási hely | Nemzeti ségi nyelv | Nemzeti ségi oktatás típusa | 5. évfolyam | 6. évfolyam | 7. évfolyam | 8. évfolyam | 9. évfolyam | 10. évfolyam | 11. évfolyam | 12. évfolyam | 13. évfolyam | összesen |
|--|-----------|-----------|----------------------|--------------------|-----------------------------|-------------|-------------|-------------|-------------|-------------|--------------|--------------|--------------|--------------|----------|
|  |           |           |                      |                    |                             | fő          | fő          | fő          | fő          | fő          | fő           | fő           | fő           | oszt.        | fő       |
| A tankerületben nincs nemzetiségi oktatás! |           |           |                      |                    |                             |             |             |             |             |             |              |              |              |              |          |

## 283.Melléklet Pedagógus létszámadatok II.

A tankerületben összesen 33 pedagógus dolgozik. Közülük 32 fő tanít az állami intézményben. Az 55 évesnél idősebbek száma 3 fő. A pedagógusok derékhatárát a 35-44 éves korosztály adja.

514. Táblázat Táblázat Pedagógusok életkori megoszlása fenntartói bontásban



(Forrás: KIRSTAT 2012.)

#### 284.Melléklet Pedagógus létszámadatok I.

Valamennyi pedagógus középiskolai tanári diplomával rendelkezik, közülük egy nyugdíjas. A pedagógusok 75,76 %-a nő.



515. Táblázat Táblázat Pedagógus képzések fenntartói bontásban, Gyál tankerület (felneveléssel)

| fenntartók | Középszo-<br>keleti tanár | Általános iskolai tanár | Tanító, speciális képzéssel | Gyógyke-<br>zések pedagógus | Felsőfokú végzettségű óvodapedagógus | Középfokú végzettségű óvodapedagógus | Szakoktatási pedagógus | Pedagógus képzéssel rendelkező, felsőfokú végzettségű | Pedagógus képzéssel rendelkező, szakmai tárgyra képesített | Pedagógus képzéssel rendelkező, középfokú végzettségű | Összesen | Nő      | Nyugdíjas | Gyógyke-<br>zések pedagógus | Nemzetiség, kisebbségi nevelésben, oktatásban (is) foglalkoztatott | Felnőttképzésben foglalkoztatott | Idegen nyelvtudással rendelkezők | Szakmai tájékozódásra alkalmas angol nyelvtudással rendelkezők | PhD fokozattal rendelkezők | Szakvizsgázott munkakörben foglalkoztatottak |
|------------|---------------------------|-------------------------|-----------------------------|-----------------------------|--------------------------------------|--------------------------------------|------------------------|---|--|---|----------|---------|-----------|-----------------------------|--|----------------------------------|----------------------------------|--|----------------------------|--|
| állami     | 32                        | 0                       | 0                           | 0                           | 0                                    | 0                                    | 0                      | 0   | 0  | 0   | 32       | 24      | 1         | 0                           | 0  | 0                                | 12                               | 7  | 0                          | 1  |
| magán      | 1                         | 0                       | 0                           | 0                           | 0                                    | 0                                    | 0                      | 0   | 0  | 0   | 1        | 1       | 0         | 0                           | 0  | 1                                | 0                                | 0  | 0                          | 0  |
| összesen   | 33                        | 0                       | 0                           | 0                           | 0                                    | 0                                    | 0                      | 0   | 0  | 0   | 33       | 25      | 1         | 0                           | 0  | 1                                | 12                               | 7  | 0                          | 1  |
| %          | 100,00 %                  | 0,00 %                  | 0,00 %                      | 0,00 %                      | 0,00 %                               | 0,00 %                               | 0,00 %                 | 0,00 %  | 0,00 %   | 0,00 %  | 100,00 % | 75,76 % | 3,03 %    | 0,00 %                      | 0,00 %   | 3,03 %                           | 36,36 %                          | 21,21 %  | 0,00 %                     | 3,03 %                                       |

(Forrás: KIRSTAT 2012.)

285.Melléklet Kihasztnáltsági mutatók

Az állami fenntartású intézményben a kihasználtság (az alapító okirat maximális létszáma és a tanulólétszám alapján) 88,57 %-os. Az átlagos osztálylétszám 33,21 fő. Az egy fő munkaviszonyú pedagógusra jutó tanulólétszám 18,6 fő. 14 osztályra 11 osztályterem/csoportszoba, 4 szaktanterem, 2 tornaterem jut.

516. Táblázat      Táblázat Létszám, osztályszám, tanterem, kihasználtsági mutatók a Gyál tankerületben

| fenntartó | Gyermekek, tanulók száma | Integráltan nevelt, oktatott | Hátrányos helyzetű gyermekek, tanulók | Halmazottan hátrányos helyzetű gyermekek, tanulók | Osztályok, csoportok száma | Fő munkaviszonyú pedagógusok száma | pedagógus létszám | Férőhelyek száma | Osztályterem/csoportszoba | Szaktanterem | Tornaterem | Tornaszoba | átlag osztálylétszám | kihasználtság (%) |
|-----------|--------------------------|------------------------------|---------------------------------------|---|----------------------------|------------------------------------|-------------------|------------------|---------------------------|--------------|------------|------------|----------------------|-------------------|
| állami    | 465                      | 0                            | 0                                     | 0   | 14                         | 25                                 | 35                | 525              | 11                        | 4            | 2          | 0          | 33,21                | 88,57%            |
| Összesen  | 465                      | 0                            | 0                                     | 0   | 14                         | 25                                 | 35                | 525              | 11                        | 4            | 2          | 0          | 33,21                | 88,57%            |

(Forrás: KIRSTAT 2012.)

286. Melléklet Épületjellemzők a gimnáziumokban

#### 1.1.1.1.9. Monor tankerület

A tankerületben 1060 tanuló 4 köznevelési intézmény, 4 feladatellátási helyén vesz részt a gimnáziumi nevelés-oktatásban. A korábban állami szerv fenntartása alá tartozó monori József Attila Gimnázium 2013. január 1-jétől a Klebelsberg Intézményfenntartó Központ fenntartásába kerül. A tankerületben ezen kívül 3 magánintézmény van.

517. Táblázat Táblázat Monorjárásra vonatkozó áttekintő adatok

| Település | Állami fenntartású intézmény (KLIK) |                    | Állami fenntartású intézmény (egyéb) |                    | Egyházi fenntartású intézmény |                    | Magán fenntartású intézmény |                    |
|-----------|-------------------------------------|--------------------|--------------------------------------|--------------------|-------------------------------|--------------------|-----------------------------|--------------------|
|           | FEH-ek száma (db)                   | tanulók száma (fő) | FEH-ek száma (db)                    | tanulók száma (fő) | FEH-ek száma (db)             | tanulók száma (fő) | FEH-ek száma (db)           | tanulók száma (fő) |
| Gyömrő    | 0                                   | 0                  | 0                                    | 0                  | 0                             | 0                  | 1                           | 133                |
| Monor     | 1                                   | 677                | 0                                    | 0                  | 0                             | 0                  | 1                           | 166                |
| Pilis     | 0                                   | 0                  | 0                                    | 0                  | 0                             | 0                  | 1                           | 84                 |

(Forrás: KIRSTAT 2012.)

Az állami fenntartású intézmény 4, 5 és 6 évfolyamos nappali munkarendű, a magán fenntartásúak 4 és 6 évfolyamos nappali munkarendű, valamint 4 évfolyamos esti munkarendű képzést folytatnak.

518. Táblázat Táblázat Gimnáziumi feladatot ellátó intézmények, feladatellátási helyek száma fenntartói bontásban Monor tankerületben

| Munkarend  | állami            |                              | egyházi           |                              | magán             |                              |
|--|-------------------|------------------------------|-------------------|------------------------------|-------------------|------------------------------|
|  | intézmények száma | feladatellátási helyek száma | intézmények száma | feladatellátási helyek száma | intézmények száma | feladatellátási helyek száma |
| 4 éves felnőttoktatást folytat esti munkarendben |                   |                              |                   |                              | 2                 | 2                            |
| 4 éves rendszerű nappali képzést folytat         |                   |                              |                   |                              | 1                 | 1                            |
| 4 éves rendszerű nappali képzést folytat         | 1                 | 1                            |                   |                              |                   |                              |
| 5 éves rendszerű nappali képzést folytat         | 1                 | 1                            |                   |                              |                   |                              |
| 6 éves rendszerű nappali képzést folytat         |                   |                              |                   |                              | 1                 | 1                            |
| 6 éves rendszerű nappali képzést folytat         | 1                 | 1                            |                   |                              |                   |                              |

(Forrás: KIRSTAT 2012.)

A köznevelésben részt vevő tanulók közül 860 fő vesz részt nappali munkarendű képzésben, 250 fő pedig esti munkarendű felnőttképzésben. Az állami intézmény létszáma 677 fő, a magánintézményeké összesen 383 fő. Ebből 250 fő tanul a felnőttoktatásban.

287.Melléklet Tanulói létszámadatok I.

A legtöbb tanuló az állami fenntartású 4 évfolyamos gimnáziumba jár (276 fő), ezt követi a 6 évfolyamos (214 fő). A legalacsonyabb létszámmal a 4 évfolyamos magánintézmény rendelkezik.

519. Táblázat Táblázat Tanulói létszám 4, 5, 6 és 8 osztályos gimnáziumra, fenntartói bontásban, Monor tankerület

| Fenntartó kategória | Évfolyamok száma | létszám a nappali rendszerű képzésben | Felnőttoktatási tanterv |      |          |                        |
|---------------------|------------------|---------------------------------------|-------------------------|------|----------|------------------------|
|                     |                  |                                       | nappali                 | esti | levelező | más, sajátos munkarend |
| állami              | 4                | 276                                   | 0                       | 0    | 0        | 0                      |
| állami              | 5                | 187                                   | 0                       | 0    | 0        | 0                      |
| állami              | 6                | 214                                   | 0                       | 0    | 0        | 0                      |
| magán               | 4                | 22                                    | 0                       | 250  | 0        | 0                      |
| magán               | 6                | 111                                   | 0                       | 0    | 0        | 0                      |

288.Melléklet Tanulói létszámadatok II.

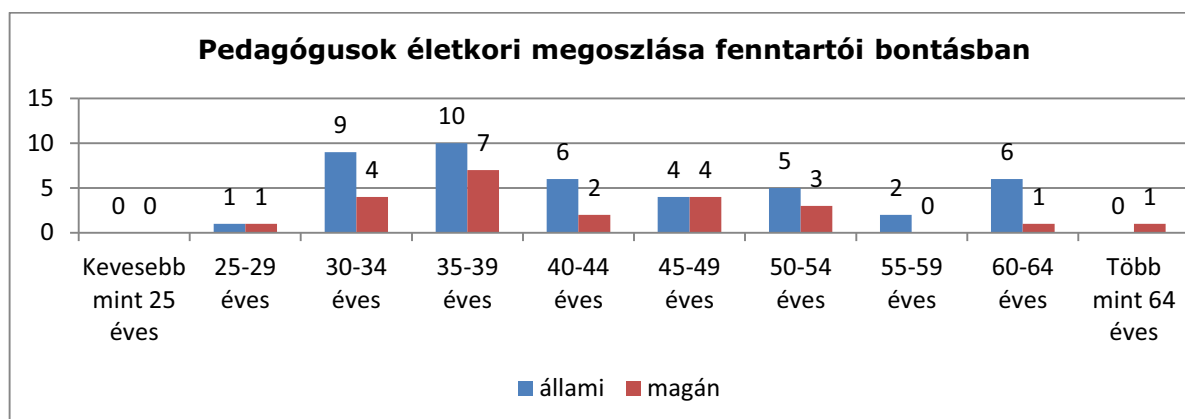
520. Táblázat Táblázat Nemzetiségi oktatás - Tanulói létszámadatok III.

| Település                                  | Fenntartó | Intézmény | Feladat-ellátási hely | Nemzeti ségi nyelv | Nemzeti ségi oktatás típusa | 5. évfolyam | 6. évfolyam | 7. évfolyam | 8. évfolyam | 9. évfolyam | 10. évfolyam | 11. évfolyam | 12. évfolyam | 13. évfolyam | összesen |
|--|-----------|-----------|-----------------------|--------------------|-----------------------------|-------------|-------------|-------------|-------------|-------------|--------------|--------------|--------------|--------------|----------|
|  |           |           |                       |                    |                             | fő          | fő          | fő          | fő          | fő          | fő           | fő           | fő           | oszt.        | fő       |
| A tankerületben nincs nemzetiségi oktatás! |           |           |                       |                    |                             |             |             |             |             |             |              |              |              |              |          |

289.Melléklet Pedagógus létszámadatok II.

A tankerületben összesen 66 pedagógus dolgozik, ebből 43 fő az állami intézményben. Az 55 évesnél idősebbek száma 10 fő. A pedagógusok derékhada a 35-44 éves korosztályt képviseli.

521. Táblázat Táblázat Pedagógusok életkori megoszlása fenntartói bontásban



522. Táblázat

(Forrás: KIRSTAT 2012.)

#### 290.Melléklet Pedagógus létszámadatok I.

A tankerület valamennyi pedagógusa középiskolai tanári végzettséggel rendelkezik. A nők aránya 69,70 %. A nyugdíjasok száma 2 fő.

523. Táblázat Táblázat Pedagógus képesítések fenntartói bontásban, Monor tankerület (felnőttoktatással)

| fenntartók | Középszkolai tanár | Általános iskolai tanár | Tanító, speciális képesítéssel | Gyógye-<br>dagógus | Felsőfokú végzettségű óvodapedagógus | Középfokú végzettségű óvodapedagógus | Szakoktató | Pedagógus képesítéssel rendelkező, egyébfelsőfokú végzettségű | Pedagógus képesítéssel rendelkező, szakmai tárgyra képesített | Pedagógus képesítéssel rendelkező, középfokú végzettségű | Összesen | Nő      | Nyugdíjas | Gyógye-<br>dagógiai nevelésben -<br>oktatásban (is) foglalkoztatott | Nemzetiség, etnikai kisebbségi nevelésben, oktatásban (is) foglalkoztatott | Felnőttoktatásban foglalkoztatott | Idegen nyelv-tudással rendelkezik | Szakmai tájékozódásra alkalmas angol nyelvtudással rendelkezik | Phd fokozattal rendelkezik | Szakkvizsgázott munkakörben foglalkoztatják |
|------------|--------------------|-------------------------|--------------------------------|--------------------|--------------------------------------|--------------------------------------|------------|---|---|--|----------|---------|-----------|---|--|-----------------------------------|-----------------------------------|--|----------------------------|---|
| állami     | 43                 | 0                       | 0                              | 0                  | 0                                    | 0                                    | 0          | 0   | 0   | 0  | 43       | 32      | 1         | 0   | 0  | 0                                 | 30                                | 3  | 0                          | 1   |
| magán      | 23                 | 0                       | 0                              | 0                  | 0                                    | 0                                    | 0          | 0   | 0   | 0  | 23       | 14      | 1         | 0   | 0  | 11                                | 9                                 | 0  | 0                          | 0   |
| összesen   | 66                 | 0                       | 0                              | 0                  | 0                                    | 0                                    | 0          | 0   | 0   | 0  | 66       | 46      | 2         | 0   | 0  | 11                                | 39                                | 3  | 0                          | 1   |
| %          | 100,00 %           | 0,00 %                  | 0,00 %                         | 0,00 %             | 0,00 %                               | 0,00 %                               | 0,00 %     | 0,00 %  | 0,00 %  | 0,00 %   | 100,00 % | 69,70 % | 3,03 %    | 0,00 %  | 0,00 %   | 16,67 %                           | 59,09 %                           | 4,55 %   | 0,00 %                     | 1,52 %                                      |

(Forrás: KIRSTAT 2012.)

## 291. Melléklet Kihasztnáltsági mutatók

Az állami fenntartású intézményben a kihasználnáltság (az alapító okirat maximális létszáma és a tanulólétszám alapján) 99,56 %-os, a magánintézményekben 29,3 %-os. Tankerületi szinten a kihasználnáltság 71,43 %-os. Az átlagos osztályaletszám az állami gimnáziumban 35,63 fő, a magán fenntartásúakban 22,17 fő. Az állami fenntartású intézményben az egy fő munkaviszonyú pedagógusra jutó tanulólétszám 16,92 fő, a

magánintézményekben 10,23 fő. A tankerületben összesen 25 osztályra 30 osztályterem/csoportszoba, 8 szaktanterem, 1 tornaterem és 1 tornaszoba jut.

524. Táblázat Táblázat Létszám, osztályszám, tanterem, kihasználási mutatók a Monor tankerületben

| fenntartó | Gyermekek, tanulók száma | Integráltan nevelt, oktatott | Hátrányos helyzetű gyermekek, tanulók | Halmazotthon hátrányos helyzetű gyermekek, tanulók | Osztályok, csoportok száma | Fő munkaviszonyú pedagógusok száma | pedagógusok létszáma | Férőhelyek száma | Osztályterem/csoportszoba | Szaktanterem | Tornaterem | Tornaszoba | átlag osztálylétszám | kihasználtság (%) |
|-----------|--------------------------|------------------------------|---------------------------------------|--|----------------------------|------------------------------------|----------------------|------------------|---------------------------|--------------|------------|------------|----------------------|-------------------|
| állami    | 677                      | 6                            | 25                                    | 0  | 19                         | 40                                 | 46                   | 680              | 16                        | 5            | 1          | 0          | 35,63                | 99,56%            |
| magán     | 133                      | 0                            | 24                                    | 5  | 6                          | 13                                 | 30                   | 454              | 14                        | 3            | 0          | 1          | 22,17                | 29,30%            |
| Összesen  | 810                      | 6                            | 49                                    | 5  | 25                         | 53                                 | 76                   | 1134             | 30                        | 8            | 1          | 1          | 32,40                | 71,43%            |

(Forrás: KIRSTAT 2012.)

292.Melléklet Épületjellemzők a gimnáziumokban



#### 1.1.1.1.10. Nagykáta tankerület

A tankerületben 558 tanuló 2 köznevelési intézmény, 4 feladatellátási helyén vesz részt a gimnáziumi nevelés-oktatásban. A korábban állami szerv fenntartása alá tartozó nagykáta Damjanich János Gimnázium és Szakközépiskola 2013. január 1-jétől a Klebelsberg Intézményfenntartó Központ fenntartásába került. A tankerületben ezen kívül 1 magánintézmény van (3 feladatellátási hellyel).

525. Táblázat Táblázat Nagykátajárásra vonatkozó áttekintő adatok

| Település        | Állami fenntartású intézmény (KLIK) |                    | Állami fenntartású intézmény (egyéb) |                    | Egyházi fenntartású intézmény |                    | Magán fenntartású intézmény |                    |
|------------------|-------------------------------------|--------------------|--------------------------------------|--------------------|-------------------------------|--------------------|-----------------------------|--------------------|
|                  | FEH-ek száma (db)                   | tanulók száma (fő) | FEH-ek száma (db)                    | tanulók száma (fő) | FEH-ek száma (db)             | tanulók száma (fő) | FEH-ek száma (db)           | tanulók száma (fő) |
| Nagykáta         | 1                                   | 305                | 0                                    | 0                  | 0                             | 0                  | 0                           | 0                  |
| Sülysáp          | 0                                   | 0                  | 0                                    | 0                  | 0                             | 0                  | 1                           | 113                |
| Tápiószele       | 0                                   | 0                  | 0                                    | 0                  | 0                             | 0                  | 1                           | 68                 |
| Tápiószentmárton | 0                                   | 0                  | 0                                    | 0                  | 0                             | 0                  | 1                           | 72                 |

(Forrás: KIRSTAT 2012.)

Az állami fenntartású intézmény 4 és 5 éves nappali rendszerű képzést, a magánintézmény 3 feladatellátási helyen 4 éves esti munkarendű felnőttoktatást folytat.

526. Táblázat Táblázat Gimnáziumi feladatot ellátó intézmények, feladatellátási helyek száma fenntartói bontásban Nagykáta tankerületben

| Munkarend   | állami            |                              | egyházi           |                              | magán             |                              |
|---|-------------------|------------------------------|-------------------|------------------------------|-------------------|------------------------------|
|   | intézmények száma | feladatellátási helyek száma | intézmények száma | feladatellátási helyek száma | intézmények száma | feladatellátási helyek száma |
| 4 éves felnőttoktatást folytat<br>esti munkarendben |                   |                              |                   |                              | 1                 | 3                            |
| 4 éves nappali rendszerű képzést folytat            | 1                 | 1                            |                   |                              |                   |                              |
| 5 éves nappali rendszerű képzést folytat            | 1                 | 1                            |                   |                              |                   |                              |

(Forrás: KIRSTAT 2012.)

A magán-, valamint az állami intézményben tanulók létszáma közel azonos. Az állami gimnáziumban 305 fő tanul, a magánintézményben összesen 253.

## 293.Melléklet Tanulói létszámadatok I.

A legtöbb tanuló a magánintézmény esti munkarendű 4 évfolyamos képzésében vesz részt (253 fő), ezt követi az 5 évfolyamos állami gimnázium 169 fővel.

527. Táblázat Táblázat Tanulói létszám 4, 5, 6 és 8 osztályos gimnáziumra, fenntartói bontásban, Nagykáta tankerület

| Fenntartó kategória | Évfolyamok száma | létszám a nappali rendszerű képzésben | Felnőttoktatási tanterv |      |          |                        |
|---------------------|------------------|---------------------------------------|-------------------------|------|----------|------------------------|
|                     |                  |                                       | nappali                 | esti | levelező | más, sajátos munkarend |
| állami              | 4                | 136                                   | 0                       | 0    | 0        | 0                      |
| állami              | 5                | 169                                   | 0                       | 0    | 0        | 0                      |
| magán               | 4                | 0                                     | 0                       | 253  | 0        | 0                      |

## 294.Melléklet Tanulói létszámadatok II.

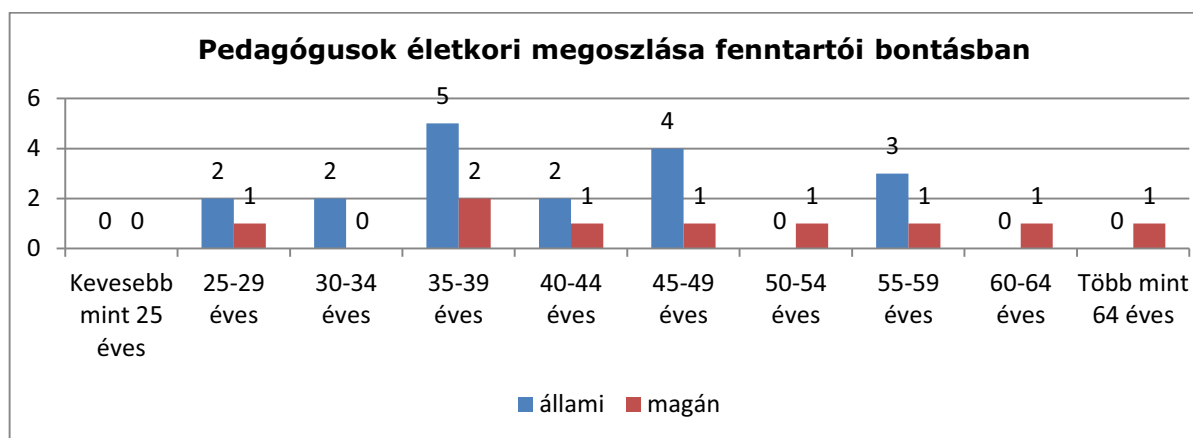
528. Táblázat Táblázat Nemzetiségi oktatás - Tanulói létszámadatok III.

| Település                                  | Fenntartó | Intézmény | Feladat-ellátási hely | Nemzeti ségi nyelv | Nemzeti ségi oktatás típusa | 5. évfolyam | 6. évfolyam | 7. évfolyam | 8. évfolyam | 9. évfolyam | 10. évfolyam | 11. évfolyam | 12. évfolyam | 13. évfolyam | összesen |
|--|-----------|-----------|-----------------------|--------------------|-----------------------------|-------------|-------------|-------------|-------------|-------------|--------------|--------------|--------------|--------------|----------|
|  |           |           |                       |                    |                             | fő          | fő          | fő          | fő          | fő          | fő           | fő           | fő           | oszt.        | fő       |
| A tankerületben nincs nemzetiségi oktatás! |           |           |                       |                    |                             |             |             |             |             |             |              |              |              |              |          |

## 295.Melléklet Pedagógus létszámadatok II.

A tankerületben összesen 27 pedagógus tanít. 18 fő az állami-, 9 fő a magánintézmény alkalmazottja. Az 55 évesnél idősebbek száma 6 fő. A pedagógusok derékhada a 35-39 éves korosztályt képviseli.

529. Táblázat Táblázat Pedagógusok életkori megoszlása fenntartói bontásban



530. Táblázat

(Forrás: KIRSTAT 2012.)

#### 296.Melléklet Pedagógus létszámadatok I.

A pedagógusok 96,3 %-a középiskolai tanári, 3,7 %-a általános iskolai tanári végzettséggel rendelkezik. A nők aránya igen magas, 85,19 %. A tankerületben 2 fő nyugdíjas pedagógus dolgozik.

531. Táblázat Táblázat Pedagógus képesítések fenntartói bontásban, Nagykáta tankerület (felnőttoktatással)

| Általános iskolai tanár | Tanító, speciális képesítéssel | Gyógye<br>dagógus | Felsőfok<br>ú<br>végzettségű<br>óvodape<br>dagógus | Középfok<br>ú<br>végzettségű<br>óvodape<br>dagógus | Szakoktató | Pedagógus képesítéssel rendelkező, egyébfelsőfokú végzettségű | Pedagógus képesítéssel rendelkező, szakmai tárgyra képesített | Pedagógus képesítéssel rendelkező, középfokú végzettségű | Összesen | Nő         | Nyugdíjas | Gyógye<br>dagógiai<br>nevelésben -<br>oktatásban (is)<br>foglalkoztatott | Nemzet<br>i,<br>etnikai<br>kisebbségi<br>nevelésben,<br>oktatásban (is)<br>foglalkoztatott | Felnőttek<br>tatásban<br>(is)<br>foglalkoztatott | Idegen<br>nyelv-<br>tudással<br>rendelkezők | Szakmai<br>tájékozódásra<br>alkalmas angol<br>nyelvtudással<br>rendelkezők | Phd<br>fokozattal<br>rendelkezők | Szakvizsgázott munkakörben<br>foglalkoztatják |
|-------------------------|--------------------------------|-------------------|--|--|------------|---|---|--|----------|------------|-----------|--|--|--|---|--|----------------------------------|---|
| állami                  | 17                             | 0                 | 0  | 0  | 0          | 0   | 0   | 0  | 18       | 18         | 0         | 0  | 0  | 0  | 0   | 0  | 0                                | 0   |
| magán                   | 9                              | 0                 | 0  | 0  | 0          | 0   | 0   | 0  | 9        | 5          | 2         | 0  | 0  | 9  | 2   | 0  | 0                                | 0   |
| összesen                | 26                             | 0                 | 0  | 0  | 0          | 0   | 0   | 0  | 27       | 23         | 2         | 0  | 0  | 9  | 2   | 0  | 0                                | 0   |
| %                       | 96,30<br>%                     | 0,00<br>%         | 0,00%  | 0,00%  | 0,00%      | 0,00%   | 0,00%   | 0,00%  | 100,00%  | 85,19<br>% | 7,41<br>% | 0,00%  | 0,00%  | 33,33%   | 7,41%                                       | 0,00%  | 0,00%                            | 0,00%   |

(Forrás: KIRSTAT 2012.)

297. Melléklet Kihasztnáltsági mutatók

Az állami fenntartású intézményben a kihasználtság (az alapító okirat maximális létszáma és a tanulólétszám alapján) 94,14%-os, az átlagos osztálys létszám 33,89 fő. Az egy fő munkaviszonyú pedagógusra jutó tanulólétszám 19,06 fő. 9 osztályra 6 osztályterem/csoportszoba, 3 szaktanterem, 1 tornaterem és 1 tornaszoba jut.

532. Táblázat Táblázat Létszám, osztályszám, tanterem, kihasználtsági mutatók a Nagykáta tankerületben

| fenntartó | Gyermekek, tanulók száma | Integráltan nevelt, oktatott | Hátrányos helyzetű gyermekek, tanulók | Halmozottan hátrányos helyzetű gyermekek, tanulók | Osztályok, csoportok száma | Fő munkaviszonyú pedagógusok száma | pedagógus létszám | Férőhelyek száma | Osztályterem/csoportszoba | Szaktanterm | Tornaterem | Tornaszoba | átlag osztálylétszám | kihasználtság (%) |
|-----------|--------------------------|------------------------------|---------------------------------------|---|----------------------------|------------------------------------|-------------------|------------------|---------------------------|-------------|------------|------------|----------------------|-------------------|
| állami    | 305                      | 0                            | 37                                    | 2   | 9                          | 16                                 | 20                | 324              | 6                         | 3           | 1          | 1          | 33,89                | 94,14%            |
| Összesen  | 305                      | 0                            | 37                                    | 2   | 9                          | 16                                 | 20                | 324              | 6                         | 3           | 1          | 1          | 33,89                | 94,14%            |

(Forrás: KIRSTAT 2012.)

298. Melléklet Épületjellemzők a gimnáziumokban

#### 1.1.1.1.11. Nagykőrös tankerület

A tankerületben 380 tanuló 1 egyházi fenntartásban lévő köznevelési intézmény, 1 feladatellátási helyén vesz részt a gimnáziumi nevelés-oktatásban.

533. Táblázat *Táblázat Nagykőrösjárásra vonatkozó áttekintő adatok*

| Település | Állami fenntartású intézmény (KLIK) |                    | Állami fenntartású intézmény (egyéb) |                    | Egyházi fenntartású intézmény |                    | Magán fenntartású intézmény |                    |
|-----------|-------------------------------------|--------------------|--------------------------------------|--------------------|-------------------------------|--------------------|-----------------------------|--------------------|
|           | FEH-ek száma (db)                   | tanulók száma (fő) | FEH-ek száma (db)                    | tanulók száma (fő) | FEH-ek száma (db)             | tanulók száma (fő) | FEH-ek száma (db)           | tanulók száma (fő) |
| Nagykőrös | 0                                   | 0                  | 0                                    | 0                  | 1                             | 380                | 0                           | 0                  |

(Forrás: KIRSTAT 2012.)

Az intézmény 4, 5, illetve 6 évfolyamos képzést folytat nappali munkarendben. Felnőttoktatás nincs a tankerületben.

534. Táblázat *Táblázat Gimnáziumi feladatot ellátó intézmények, feladatellátási helyek száma fenntartói bontásban Nagykőrös tankerületben*

| Munkarend                                | állami            |                              | egyházi           |                              | magán             |                              |
|--|-------------------|------------------------------|-------------------|------------------------------|-------------------|------------------------------|
|  | intézmények száma | feladatellátási helyek száma | intézmények száma | feladatellátási helyek száma | intézmények száma | feladatellátási helyek száma |
| 4 éves nappali rendszerű képzést folytat |                   |                              | 1                 | 1                            |                   |                              |
| 5 éves nappali rendszerű képzést folytat |                   |                              | 1                 | 1                            |                   |                              |
| 6 éves nappali rendszerű képzést folytat |                   |                              | 1                 | 1                            |                   |                              |

(Forrás: KIRSTAT 2012.)

Az intézménynek összesen 380 tanulója van.

#### 299.Melléklet Tanulói létszámadatok I.

A 4 évfolyamos képzésben 95 fő, az 5 évfolyamosban 127 fő, míg a 6 évfolyamosban 158 fő vesz részt.

535. Táblázat Táblázat Tanulói létszám 4, 5, 6 és 8 osztályos gimnáziumra, fenntartói bontásban, Nagykőrös tankerület

| Fenntartó kategória | Évfolyamok száma | létszám a nappali rendszerű képzésben | Felnőttoktatási tanterv |      |          |                        |
|---------------------|------------------|---------------------------------------|-------------------------|------|----------|------------------------|
|                     |                  |                                       | nappali                 | esti | levelező | más, sajátos munkarend |
| egyház              | 4                | 95                                    | 0                       | 0    | 0        | 0                      |
| egyház              | 5                | 127                                   | 0                       | 0    | 0        | 0                      |
| egyház              | 6                | 158                                   | 0                       | 0    | 0        | 0                      |

300.Melléklet Tanulói létszámadatok II.

536. Táblázat Táblázat Nemzetiségi oktatás - Tanulói létszámadatok III.

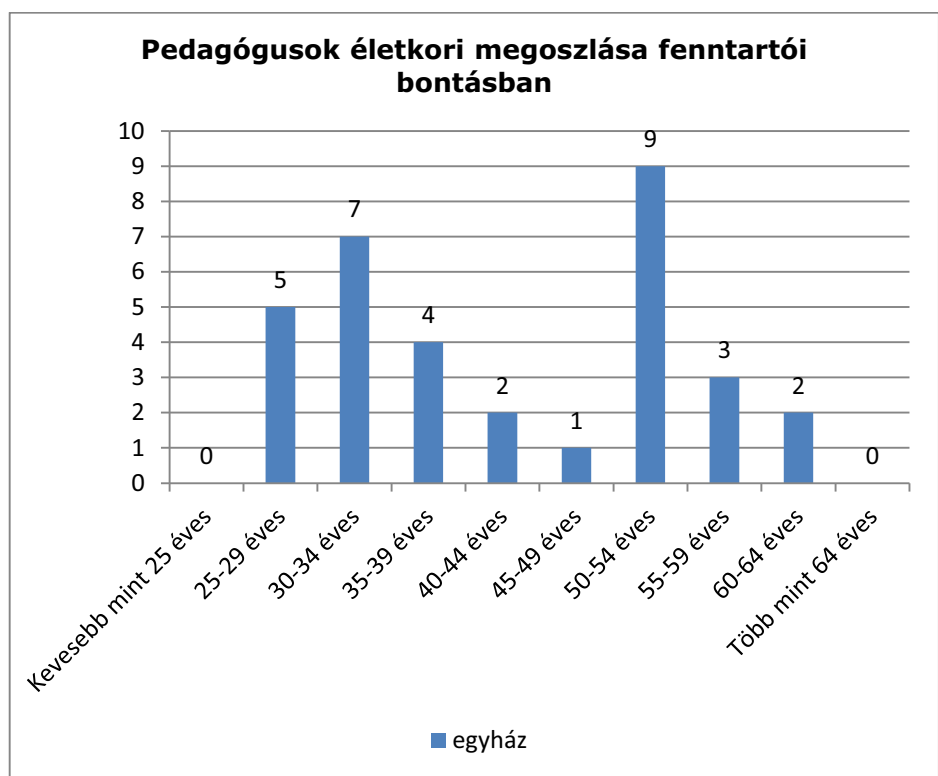
A tankerületben nincs nemzetiségi oktatás.

| Település | Fenntartó | Intézmény | Feladat-ellátási hely | Nemzetiségi nyelv | Nemzetiségi oktatás típusa | 5. évfolyam | 6. évfolyam | 7. évfolyam | 8. évfolyam | 9. évfolyam | 10. évfolyam | 11. évfolyam | 12. évfolyam | 13. évfolyam | összesen |
|-----------|-----------|-----------|-----------------------|-------------------|----------------------------|-------------|-------------|-------------|-------------|-------------|--------------|--------------|--------------|--------------|----------|
|           |           |           |                       |                   |                            | fő          | fő          | fő          | fő          | fő          | fő           | fő           | fő           | oszt.        | fő       |
|           |           |           |                       |                   |                            |             |             |             |             |             |              |              |              |              |          |

301.Melléklet Pedagógus létszámadatok II.

A tankerületben 33 pedagógus dolgozik. Az 55 évesnél idősebbek száma 5 fő. A pedagógusok derékhadát az 50-54 éves korosztályt adja.

537. Táblázat Táblázat Pedagógusok életkori megoszlása fenntartói bontásban



538. Táblázat

(Forrás: KIRSTAT 2012.)

### 302.Melléklet Pedagógus létszámadatok I.

A pedagógusok 90,91 %-a középiskolai tanári, 9,09 %-a általános iskolai tanári végzettséggel rendelkezik. Nyugdíjas pedagógus nem tanít a tankerületben. A nők aránya alacsonyabb, mint a megye többi tankerületében (66,7 %).



539. Táblázat Táblázat Pedagógus képesítések femtariói bontásban, Nagykőrös tankerület (felnőttoktatással)

| fenntartók | Középszkolai tanár | Általános iskolai tanár | Tanító, speciális képesítéssel | Gyógye<br>dagógus | Felsőfokú végzettségű óvodapedagógus | Középfokú végzettségű óvodapedagógus | Szakoktató | Pedagógus képesítéssel rendelkező, egyébfelsőfokú végzettségű | Pedagógus képesítéssel rendelkező, szakmai tárgyra képesített | Pedagógus képesítéssel rendelkező, középfelsőfokú végzettségű | Összesen | Nő      | Nyugdíjas | Gyógye<br>dagógiai nevelésben -<br>oktatásban (is)<br>foglalkoztatott | Nemzetiség, etnikai kisebbségi nevelésben, oktatásban (is) foglalkoztatott | Felnőttoktatásban foglalkoztatott | Idegen nyelv-tudással rendelkezik | Szakmai tájékozódásra alkalmas angol nyelvtudással rendelkezik | Phd fokozattal rendelkezik | Szakvizsgázott munkakörben foglalkoztatják |
|------------|--------------------|-------------------------|--------------------------------|-------------------|--------------------------------------|--------------------------------------|------------|---|---|---|----------|---------|-----------|---|--|-----------------------------------|-----------------------------------|--|----------------------------|--|
| egyházi    | 30                 | 3                       | 0                              | 0                 | 0                                    | 0                                    | 0          | 0   | 0   | 0   | 33       | 22      | 0         | 0   | 0  | 0                                 | 0                                 | 0  | 0                          | 0  |
| összesen   | 30                 | 3                       | 0                              | 0                 | 0                                    | 0                                    | 0          | 0   | 0   | 0   | 33       | 22      | 0         | 0   | 0  | 0                                 | 0                                 | 0  | 0                          | 0  |
| %          | 90,91 %            | 9,09 %                  | 0,0 %                          | 0,00 %            | 0,00 %                               | 0,00 %                               | 0,00 %     | 0,00 %  | 0,00 %  | 0,00 %  | 100,00 % | 66,67 % | 0,00 %    | 0,00 %  | 0,00 %   | 0,00 %                            | 0,00 %                            | 0,00 %   | 0,00 %                     | 0,00 %                                     |

(Forrás: KIRSTAT 2012.)

### 303. Melléklet Kihasználsági mutatók

Az intézményben a kihasználtság (az alapító okirat maximális létszáma és a tanulólétszám alapján) 57,58%-os. Az átlagos osztálylétszám 25,33 fő. Az egy fő munkaviszonyú pedagógusra jutó tanulólétszám 13,57 fő. A tankerületben 15 osztályra 17 osztályterem/csoportszoba, 5 szaktanterem és 1 tornaterem jut.

540. Táblázat Táblázat Létszám, osztályszám, tanterem, kihasználtsági mutatók a Nagykőrös tankerületben

| fenntartó | Gyermekek, tanulók száma | Integráltan nevelt, oktatott | Hátrányos helyzetű gyermekek, tanulók | Halmozottan hátrányos helyzetű gyermekek, tanulók | Osztályok, csoportok száma | Fő munkaviszonyú pedagógusok száma | pedagógus létszám | Férőhelyek száma | Osztályterem/csoportszoba | Szaktanterem | Tornaterem | Tornaszoba | átlag osztálylétszám | kihasználtság (%) |
|-----------|--------------------------|------------------------------|---------------------------------------|---|----------------------------|------------------------------------|-------------------|------------------|---------------------------|--------------|------------|------------|----------------------|-------------------|
| egyház    | 380                      | 3                            | 13                                    | 1   | 15                         | 28                                 | 34                | 660              | 17                        | 5            | 2          | 0          | 25,33                | 57,58%            |
| Összesen  | 380                      | 3                            | 13                                    | 1   | 15                         | 28                                 | 34                | 660              | 17                        | 5            | 2          | 0          | 25,33                | 57,58%            |

(Forrás: KIRSTAT 2012.)

304. Melléklet Épületjellemzők a gimnáziumokban

#### 1.1.1.1.12. Pilisvörösvár tankerület

A tankerületben 821 tanuló 3 köznevelési intézmény, 3 feladatellátási helyén vesz részt a gimnáziumi nevelés-oktatásban. A megye gimnáziumi feladatellátásában 1 egyházi intézmény (1 feladatellátási hellyel), 1 magán fenntartó (1 feladatellátási hellyel) és 1 országos kisebbségi önkormányzat által fenntartott, állami intézmény vesz részt.

541. Táblázat Táblázat Pilisvörösvárjárásra vonatkozó áttekintő adatok

| Település     | Állami fenntartású intézmény (KLIK) |                    | Állami fenntartású intézmény (egyéb) |                    | Egyházi fenntartású intézmény |                    | Magán fenntartású intézmény |                    |
|---------------|-------------------------------------|--------------------|--------------------------------------|--------------------|-------------------------------|--------------------|-----------------------------|--------------------|
|               | FEH-ek száma (db)                   | tanulók száma (fő) | FEH-ek száma (db)                    | tanulók száma (fő) | FEH-ek száma (db)             | tanulók száma (fő) | FEH-ek száma (db)           | tanulók száma (fő) |
| Piliscsaba    | 0                                   | 0                  | 0                                    | 0                  | 1                             | 218                | 1                           | 114                |
| Pilisvörösvár | 0                                   | 0                  | 0                                    | 0                  | 0                             | 0                  | 0                           | 0                  |

(Forrás: KIRSTAT 2012.)

Az állami intézmény 4, 5 és 6 évfolyamos, az egyházi 8 évfolyamos, a magánintézmény pedig 5 évfolyamos képzést folytat nappali munkarendben.

542. Táblázat Táblázat Gimnáziumi feladatot ellátó intézmények, feladatellátási helyek száma fenntartói bontásban Pilisvörösvár tankerületben

| Munkarend                                | állami            |                              | egyházi           |                              | magán             |                              |
|--|-------------------|------------------------------|-------------------|------------------------------|-------------------|------------------------------|
|  | intézmények száma | feladatellátási helyek száma | intézmények száma | feladatellátási helyek száma | intézmények száma | feladatellátási helyek száma |
| 4 éves nappali rendszerű képzést folytat | 1                 | 1                            |                   |                              |                   |                              |
| 5 éves nappali rendszerű képzést folytat |                   |                              |                   |                              | 1                 | 1                            |
| 5 éves nappali rendszerű képzést folytat | 1                 | 1                            |                   |                              |                   |                              |
| 6 éves nappali rendszerű képzést folytat | 1                 | 1                            |                   |                              |                   |                              |
| 8 éves nappali rendszerű képzést folytat |                   |                              | 1                 | 1                            |                   |                              |

(Forrás: KIRSTAT 2012.)

A tanulók közül 489 állami intézménybe, 218 egyházi iskolába, 114 pedig magánintézménybe jár.

305.Melléklet Tanulói létszámadatok I.

A tanulók legnagyobb része állami 6 osztályos gimnáziumba jár (265 fő), ezt követi az egyházi 8 évfolyamos gimnázium létszáma (218 fő). Esti munkarendű képzés, felnőttoktatás nincs a tankerületben

543. Táblázat      *Táblázat Tanulói létszám 4, 5, 6 és 8 osztályos gimnáziumra, fenntartói bontásban, Pilisvörösvár tankerület*

| Fenntartó kategória | Évfolyamok száma | létszám a nappali rendszerű képzésben | Felnőttoktatási tanterv |      |          |                        |
|---------------------|------------------|---------------------------------------|-------------------------|------|----------|------------------------|
|                     |                  |                                       | nappali                 | esti | levelező | más, sajátos munkarend |
| állami              | 4                | 96                                    | 0                       | 0    | 0        | 0                      |
| állami              | 5                | 128                                   | 0                       | 0    | 0        | 0                      |
| állami              | 6                | 265                                   | 0                       | 0    | 0        | 0                      |
| egyház              | 8                | 218                                   | 0                       | 0    | 0        | 0                      |
| magán               | 5                | 114                                   | 0                       | 0    | 0        | 0                      |

306.Melléklet Tanulói létszámadatok II.

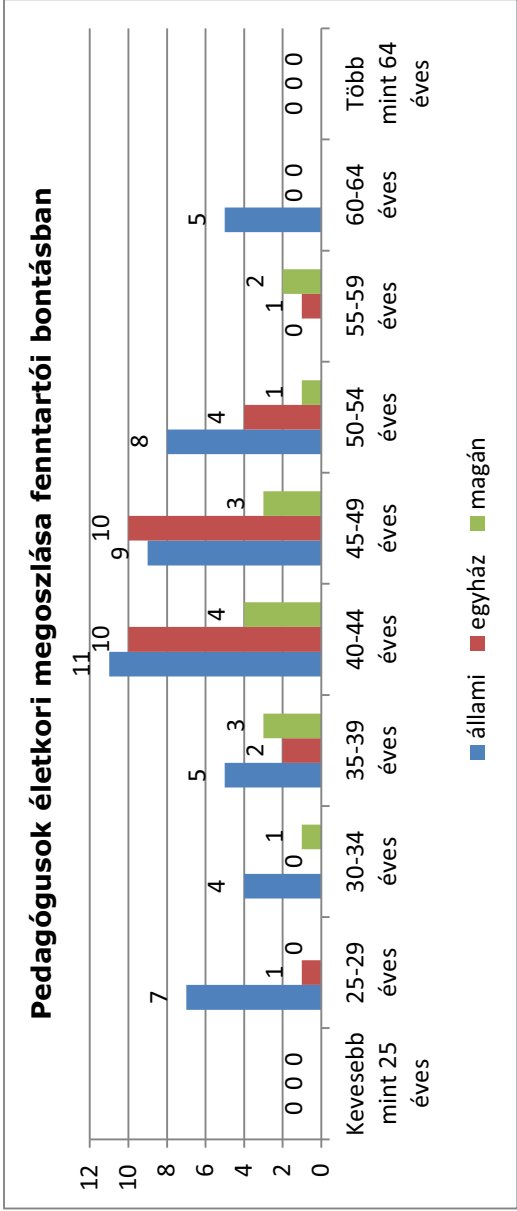
544. Táblázat Táblázat Nemzetiségi oktatás - Tanulói létszámadatok III.

| Település     | Fenntartó   | Intézmény  | Feladat-<br>ellátási hely | Nemzetiségi<br>nyelv | Nemzetiségi<br>oktatás<br>típusa | 5. évfolyam |  | 6.       | 7.       | 8.       | 9.       | 10.      | 11.      | 12.      | 13.      | összesen |
|---------------|---|--|---------------------------|----------------------|----------------------------------|-------------|--|----------|----------|----------|----------|----------|----------|----------|----------|----------|
|               |   |  |                           |                      |                                  | fő          |  | évfolyam | évfolyam | évfolyam | évfolyam | évfolyam | évfolyam | évfolyam | évfolyam |          |
| Pilisvörösvár | Magyarországi<br>Németek<br>Országos<br>Önkormányzata | Friedrich Schiller<br>Gimnázium,<br>Szakközépiskola és<br>Kollégium<br>Pilisvörösvár<br>-<br>Friedrich Schiller<br>Gymnasium,<br>Berufliches<br>Gymnasium und<br>Schülerwohnheim<br>Werischwar | nemzetiségi<br>gimnázium  | nemzetiségi<br>német | Kétnyelvű                        | 0           |  | 0        | 38       | 52       | 101      | 72       | 82       | 86       | 25       | 456      |
| Pilisvörösvár | Magyarországi<br>Németek<br>Országos<br>Önkormányzata | Friedrich Schiller<br>Gimnázium,<br>Szakközépiskola és<br>Kollégium<br>Pilisvörösvár -<br>Friedrich Schiller<br>Gymnasium,<br>Berufliches<br>Gymnasium und<br>Schülerwohnheim<br>Werischwar    | nemzetiségi<br>gimnázium  | nemzetiségi<br>német | Nyelvoktató                      | 0           |  | 0        | 19       | 14       | 0        | 0        | 0        | 0        | 0        | 33       |

307. Melléklet Pedagógus létszámadatok II.

A tankerület gimnáziumaiban dolgozó 91 pedagógusból 49 fő állami, 28 fő egyházi és 14 fő magánintézmény alkalmazásában áll. Az 55 évesnél idősebbek száma 8 fő. A pedagógusok derékhada a 40-49 éves korosztályt képviseli.

545. Táblázat Táblázat Pedagógusok életkori megoszlása fenntartói bontásban



546. Táblázat

(Forrás: KIRSTAT 2012.)

308.Melléklet Pedagógus létszámadatok I.

A pedagógusok 90,11 %-a középiskolai tanári, 6,59 %-a általános iskolai tanári végzettséggel, 1,10 %-a tanítói (speciális képesítéssel) végzettséggel rendelkezik, 2,2 %-a pedagógus képesítéssel nem rendelkező, szakmai tárgyra képesített. A nők aránya magas (75,82 %).

547. Táblázat Táblázat Pedagógus képzések fenntartói bontásban, Pilisvörösvár tankerület (felneveléssel)

| fenntartók | Középszkolai tanár | Általános iskolai tanár | Tanítói | Gyógykezelő pedagógus | Felsőfokú végzettségű óvodapedagógus | Középfokú végzettségű óvodapedagógus | Szakoktató | Pedagógus képesítéssel rendelkező, egyébfelsőfokú végzettségű | Pedagógus képesítéssel rendelkező, szakmai tárgyra képesített | Pedagógus képesítéssel rendelkező, középfelsőfokú végzettségű | Összesen | Nő      | Nyugdíjas | Gyógykezelő pedagógus nevelésben - oktatásban (is) foglalkoztatott | Nemzetiség, etnikai kisebbségi nevelésben, oktatásban (is) foglalkoztatott | Felnőttoktatásban (is) foglalkoztatott | Idegen nyelvtudással rendelkezők | Szakmai tájékozódásra alkalmas angol nyelvtudással rendelkezők | PhD fokozattal rendelkezők | Szakvizsgázott munkakörben foglalkoztatottak |
|------------|--------------------|-------------------------|---------|-----------------------|--------------------------------------|--------------------------------------|------------|---|---|---|----------|---------|-----------|--|--|--|----------------------------------|--|----------------------------|--|
| állami     | 44                 | 5                       | 0       | 0                     | 0                                    | 0                                    | 0          | 0   | 0   | 0   | 49       | 38      | 2         | 0  | 28   | 0                                      | 44                               | 31   | 3                          | 2  |
| egyházi    | 28                 | 0                       | 0       | 0                     | 0                                    | 0                                    | 0          | 0   | 0   | 0   | 28       | 20      | 0         | 0  | 0  | 0                                      | 18                               | 13   | 2                          | 6  |
| magán      | 10                 | 1                       | 0       | 1                     | 0                                    | 0                                    | 0          | 0   | 2   | 0   | 14       | 11      | 0         | 0  | 0  | 0                                      | 0                                | 0  | 0                          | 0  |
| összesen   | 82                 | 6                       | 0       | 1                     | 0                                    | 0                                    | 0          | 0   | 2   | 0   | 91       | 69      | 2         | 0  | 28   | 0                                      | 62                               | 44   | 5                          | 8  |
| %          | 90,11 %            | 6,59 %                  | 0,0 %   | 1,10 %                | 0,00 %                               | 0,00 %                               | 0,00 %     | 0,00 %  | 2,20 %  | 0,00 %  | 100,00 % | 75,82 % | 2,20 %    | 0,00 %   | 30,77 %  | 0,00 %                                 | 68,13 %                          | 48,35 %  | 5,49 %                     | 8,79 %                                       |

(Forrás: KIRSTAT 2012.)

### 309. Melléklet Kihasználsági mutatók

Az állami fenntartású gimnáziumban a kihasználtság (az alapító okirat maximális létszáma és a tanulólétszám alapján) 82,88 %-os, az egyházi intézménynél 82,26 %-os, a magánintézménynél 95 %-os. Tankerületi szinten a kihasználtság 84,21 %-os. Az átlagos osztálylétszám az állami

gimnáziumban 25,74 fő, az egyházi fenntartású intézményben 27,25 fő, míg a magánintézményben 22,8 fő. Az állami fenntartású intézményben az egy fő munkaviszonyú pedagógusra jutó tanulólétszám 11,11 fő, az egyházi intézményben 10,9 fő, a magánintézményben 10,36 fő. A 3 intézményben működő 32 osztályt 30 osztályterem/csoportszoba, 2 szaktanterem és 3 tornaterem szolgálja.

548. Táblázat Táblázat Létszám, osztályszám, tanterem, kihasználtsági mutatók a Pilisvörösvár tankerületben

| fenntartó | Gyermekek, tanulók száma | Integráltan nevelt, oktatott | Hátrányos helyzetű gyermekek, tanulók | Halmazottan hátrányos helyzetű gyermekek, tanulók | Osztályok, csoportok száma | Fő munkaviszonyú pedagógusok száma | pedagógus létszám | Férőhelyek száma | Osztályterem/csoportszoba | Szaktanterem | Tornaterem | Tornaszoba | átlag osztályletszám | kihasználtság (%) |
|-----------|--------------------------|------------------------------|---------------------------------------|---|----------------------------|------------------------------------|-------------------|------------------|---------------------------|--------------|------------|------------|----------------------|-------------------|
| állami    | 489                      | 0                            | 28                                    | 0   | 19                         | 44                                 | 50                | 590              | 17                        | 2            | 1          | 0          | 25,74                | 82,88%            |
| egyház    | 218                      | 0                            | 0                                     | 0   | 8                          | 20                                 | 29                | 265              | 8                         | 0            | 1          | 0          | 27,25                | 82,26%            |
| magán     | 114                      | 1                            | 0                                     | 0   | 5                          | 11                                 | 18                | 120              | 5                         | 0            | 1          | 0          | 22,80                | 95,00%            |
| Összesen  | 821                      | 1                            | 28                                    | 0   | 32                         | 75                                 | 97                | 975              | 30                        | 2            | 3          | 0          | 25,66                | 84,21%            |

(Forrás: KIRSTAT 2012.)

### 310. Melléklet Épületjellemzők a gimnáziumokban



#### 1.1.1.1.13. Ráckeve tankerület

A tankerületben 459 tanuló 1 köznevelési intézmény 1 feladatellátási helyén vesz részt a gimnáziumi nevelés-oktatásban. Az intézmény 2013. január 1-jétől átkerült a Klebelsberg Intézményfenntartó Központ fenntartásába, ezt megelőzően állami szerv fenntartásában volt.

549. Táblázat Táblázat Ráckevejárásra vonatkozó áttekintő adatok

| Település | Állami fenntartású intézmény (KLIK) |                    | Állami fenntartású intézmény (egyéb) |                    | Egyházi fenntartású intézmény |                    | Magán fenntartású intézmény |                    |
|-----------|-------------------------------------|--------------------|--------------------------------------|--------------------|-------------------------------|--------------------|-----------------------------|--------------------|
|           | FEH-ek száma (db)                   | tanulók száma (fő) | FEH-ek száma (db)                    | tanulók száma (fő) | FEH-ek száma (db)             | tanulók száma (fő) | FEH-ek száma (db)           | tanulók száma (fő) |
| Ráckeve   | 1                                   | 459                | 0                                    | 0                  | 0                             | 0                  | 0                           | 0                  |

(Forrás: KIRSTAT 2012.)

Az állami intézmény 4, 5 és 6 évfolyamos nappali rendszerű képzést folytat, esti munkarendű képzés, felnőttoktatás nincs a tankerületben.

550. Táblázat Táblázat Gimnáziumi feladatot ellátó intézmények, feladatellátási helyek száma fenntartói bontásban Ráckeve tankerületben

| Munkarend                                | állami            |                              | egyházi           |                              | magán             |                              |
|--|-------------------|------------------------------|-------------------|------------------------------|-------------------|------------------------------|
|  | intézmények száma | feladatellátási helyek száma | intézmények száma | feladatellátási helyek száma | intézmények száma | feladatellátási helyek száma |
| 4 éves nappali rendszerű képzést folytat | 1                 | 1                            |                   |                              |                   |                              |
| 5 éves nappali rendszerű képzést folytat | 1                 | 1                            |                   |                              |                   |                              |
| 6 éves nappali rendszerű képzést folytat | 1                 | 1                            |                   |                              |                   |                              |

(Forrás: KIRSTAT 2012.)

Az iskola létszáma 459 fő. Az adatok szerint sem hátrányos helyzetű, sem integráltan oktatott tanuló nem jár az iskolába.

#### 311.Melléklet Tanulói létszámadatok I.

A tanulók legnagyobb része állami, 6 osztályos gimnáziumba jár (178 fő), ezt követi a 5 évfolyamos gimnázium létszáma (157 fő).

551. Táblázat Táblázat Tanulói létszám 4, 5, 6 és 8 osztályos gimnáziumra, fenntartói bontásban, Ráckeve tankerület

| Fenntartó kategória | Évfolyamok száma | létszám a nappali rendszerű képzésben | Felnőttoktatási tanterv |      |          |                        |
|---------------------|------------------|---------------------------------------|-------------------------|------|----------|------------------------|
|                     |                  |                                       | nappali                 | esti | levelező | más, sajátos munkarend |
| állami              | 4                | 124                                   | 0                       | 0    | 0        | 0                      |
| állami              | 5                | 157                                   | 0                       | 0    | 0        | 0                      |
| állami              | 6                | 178                                   | 0                       | 0    | 0        | 0                      |

312.Melléklet Tanulói létszámadatok II.

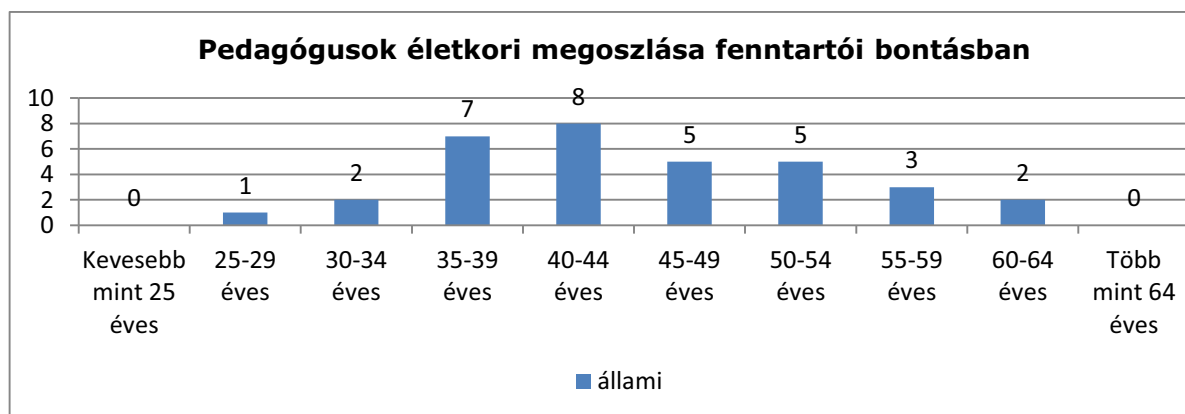
552. Táblázat Táblázat Nemzetiségi oktatás - Tanulói létszámadatok III.

| Település                                  | Fenntartó | Intézmény | Feladat-ellátási hely | Nemzetiségi nyelv | Nemzetiségi oktatás típusa | 5. évfolyam | 6. évfolyam | 7. évfolyam | 8. évfolyam | 9. évfolyam | 10. évfolyam | 11. évfolyam | 12. évfolyam | 13. évfolyam | összesen |
|--|-----------|-----------|-----------------------|-------------------|----------------------------|-------------|-------------|-------------|-------------|-------------|--------------|--------------|--------------|--------------|----------|
|  |           |           |                       |                   |                            | fő          | fő          | fő          | fő          | fő          | fő           | fő           | fő           | oszt.        | fő       |
| A tankerületben nincs nemzetiségi oktatás! |           |           |                       |                   |                            |             |             |             |             |             |              |              |              |              |          |

313.Melléklet Pedagógus létszámadatok II.

A tankerületben 33 pedagógus áll alkalmazásban. Az 55 évesnél idősebbek száma 5 fő. A pedagógusok derékhada a 35-39 éves korosztályt képviseli.

553. Táblázat Táblázat Pedagógusok életkori megoszlása fenntartói bontásban



554. Táblázat

(Forrás: KIRSTAT 2012.)

314.Melléklet Pedagógus létszámadatok I.

A pedagógusok 90,91 %-a középiskolai tanári, 9,09 %-a általános iskolai tanári végzettséggel rendelkezik. A nők aránya magas (75,76 %). Nyugdíjas pedagógus nincs a tankerületben.

555. Táblázat Táblázat Pedagógus képesítések fenntartói bontásban, Ráckeve tankterület (felnőttoktatással)

| fenntartók | Középszkolai tanár | Általános iskolai tanár | Tanító, speciális képesítéssel | Gyógye-<br>dagógus | Felsőfokú végzettségű óvodapedagógus | Középfokú végzettségű óvodapedagógus | Szakoktató | Pedagógus képesítéssel rendelkező, egyébfelsőfokú végzettségű | Pedagógus képesítéssel rendelkező, szakmai tárgyra képesített | Pedagógus képesítéssel rendelkező, középfelsőfokú végzettségű | Összesen | Nő      | Nyugdíjas | Gyógye-<br>dagógiai nevelésben -<br>oktatásban (is) foglalkoztatott | Nemzetiség, etnikai kisebbségi nevelésben, oktatásban (is) foglalkoztatott | Felnőttek-<br>tatásban (is) foglalkoztatott | Idegen nyelv-tudással rendelkezik | Szakmai-tájékozódásra alkalmas angol nyelvtudással rendelkezik | Phd fokozattal rendelkezik | Szakvizsgázott munkakörben foglalkoztatják |
|------------|--------------------|-------------------------|--------------------------------|--------------------|--------------------------------------|--------------------------------------|------------|---|---|---|----------|---------|-----------|---|--|---|-----------------------------------|--|----------------------------|--|
| állami     | 30                 | 3                       | 0                              | 0                  | 0                                    | 0                                    | 0          | 0   | 0   | 0   | 33       | 25      | 0         | 0   | 0  | 0   | 25                                | 6  | 0                          | 0  |
| öszesen    | 30                 | 3                       | 0                              | 0                  | 0                                    | 0                                    | 0          | 0   | 0   | 0   | 33       | 25      | 0         | 0   | 0  | 0   | 25                                | 6  | 0                          | 0  |
| %          | 90,91 %            | 9,09 %                  | 0,00 %                         | 0,00 %             | 0,00 %                               | 0,00 %                               | 0,00 %     | 0,00 %  | 0,00 %  | 0,00 %  | 100,00 % | 75,76 % | 0,00 %    | 0,00 %  | 0,00 %   | 0,00 %                                      | 75,76 %                           | 18,18 %  | 0,00 %                     | 0,00 %                                     |

(Forrás: KIRSTAT 2012.)

### 315.Melléklet Kihasználsági mutatók

A tankterület intézményének kihasználtsága (az alapító okirat maximális létszáma és a tanulólétszám alapján) 90 %-os. Az átlagos osztálylétszám 30,6 fő. Az egy fő munkaviszonyú pedagógusra jutó tanulólétszám 15,3 fő. Az intézményben működő 15 osztályt 15 osztályterem/csoportszoba,10 szaktanterem, 1 tornaterem és 1 tornaszoba szolgálja.

556. Táblázat Táblázat Létszám, osztályszám, tanterem, kihasználtsági mutatók a Ráckeve tankerületben

| fenntartó | Gyermekek, tanulók száma | Integráltan nevelt, oktatott | Hátrányos helyzetű gyermekek, tanulók | Halmazottan hátrányos helyzetű gyermekek, tanulók | Osztályok, csoportok száma | Fő munkaviszonyú pedagógusok száma | pedagógusok száma | Férőhelyek száma | Osztályterem/csoportszoba | Szaktanterem | Tornaterem | Tornaszoba | átlag osztálylétszám | kihasználtság (%) |
|-----------|--------------------------|------------------------------|---------------------------------------|---|----------------------------|------------------------------------|-------------------|------------------|---------------------------|--------------|------------|------------|----------------------|-------------------|
| állami    | 459                      | 0                            | 0                                     | 0   | 15                         | 30                                 | 33                | 510              | 15                        | 10           | 1          | 1          | 30,60                | 90,00%            |
| Összesen  | 459                      | 0                            | 0                                     | 0   | 15                         | 30                                 | 33                | 510              | 15                        | 10           | 1          | 1          | 30,60                | 90,00%            |

Forrás: KIRSTAT 2012.)

316.Melléklet Épületjellemzők a gimnáziumokban

#### 1.1.1.1.14. Szentendre tankerület

A tankerületben 1933 tanuló 6 köznevelési intézmény 6 feladatellátási helyén vesz részt a gimnáziumi nevelés-oktatásban. 2 intézmény (2 feladatellátási hellyel) került át 2013. január 1-jétől a Klebelsberg Intézményfenntartó Központ fenntartásába, ezt megelőzően az egyik (II. Rákóczi Ferenc Általános Iskola és Gimnázium) a városi önkormányzat, a másik (Móricz Zsigmond Gimnázium) állami szerv fenntartásában volt. A tankerületben az állami intézményeken kívül 2 egyházi és 2 magán fenntartású intézmény van.

557. Táblázat Táblázat Szentendrejárásra vonatkozó áttekintő adatok

| Település        | Állami fenntartású intézmény (KLIK) |                    | Állami fenntartású intézmény (egyéb) |                    | Egyházi fenntartású intézmény |                    | Magán fenntartású intézmény |                    |
|------------------|-------------------------------------|--------------------|--------------------------------------|--------------------|-------------------------------|--------------------|-----------------------------|--------------------|
|                  | FEH-ek száma (db)                   | tanulók száma (fő) | FEH-ek száma (db)                    | tanulók száma (fő) | FEH-ek száma (db)             | tanulók száma (fő) | FEH-ek száma (db)           | tanulók száma (fő) |
| Budakalász       | 0                                   | 0                  | 0                                    | 0                  | 0                             | 0                  | 1                           | 245                |
| Pilisszentlászló | 0                                   | 0                  | 0                                    | 0                  | 0                             | 0                  | 1                           | 19                 |
| Szentendre       | 2                                   | 746                | 0                                    | 0                  | 2                             | 923                | 0                           | 0                  |

(Forrás: KIRSTAT 2012.)

Az állami intézmények 5 évfolyamos nappali rendszerű képzést folytatnak, az egyháziak 4, 5, 6 és 8 évfolyamosat, a magánintézmények pedig 5 éves nappali rendszerű képzést, valamint 4 éves esti munkarendű képzést felnőttek számára.

558. Táblázat Táblázat Gimnáziumi feladatot ellátó intézmények, feladatellátási helyek száma fenntartói bontásban Szentendre tankerületben

| Munkarend  | állami            |                              | egyházi           |                              | magán             |                              |
|--|-------------------|------------------------------|-------------------|------------------------------|-------------------|------------------------------|
|  | intézmények száma | feladatellátási helyek száma | intézmények száma | feladatellátási helyek száma | intézmények száma | feladatellátási helyek száma |
| 4 éves felnőttoktatást folytat esti munkarendben |                   |                              |                   |                              | 1                 | 1                            |
| 4 éves nappali rendszerű képzést folytat         |                   |                              | 1                 | 1                            |                   |                              |
| 5 éves nappali rendszerű képzést folytat         |                   |                              |                   |                              | 1                 | 1                            |
| 5 éves nappali rendszerű képzést folytat         |                   |                              | 1                 | 1                            |                   |                              |
| 5 éves nappali rendszerű képzést folytat         | 2                 | 2                            |                   |                              |                   |                              |
| 6 éves nappali rendszerű képzést                 |                   |                              | 1                 | 1                            |                   |                              |

| Munkarend                                | állami            |                              | egyházi           |                              | magán             |                              |
|--|-------------------|------------------------------|-------------------|------------------------------|-------------------|------------------------------|
|  | intézmények száma | feladatellátási helyek száma | intézmények száma | feladatellátási helyek száma | intézmények száma | feladatellátási helyek száma |
| folytat                                  |                   |                              |                   |                              |                   |                              |
| 8 éves nappali rendszerű képzést folytat |                   |                              | 1                 | 1                            |                   |                              |

(Forrás: KIRSTAT 2012.)

A tanulók közel fele az egyházi intézmények tanulója (923 fő), állami iskolába 746 tanuló, a magánintézményekbe 264 tanuló jár. Nappali munkarendű képzésben 1688 fő, míg esti munkarendűben 245 fő vesz részt.

#### 317.Melléklet Tanulói létszámadatok I.

A legtöbb tanuló az állami fenntartású 5 évfolyamos képzésben vesz részt (746 fő), ezt követi az egyházi fenntartású 6 évfolyamos képzés (348 fő). A legalacsonyabb létszámmal a magánintézmény 5 évfolyamos képzése rendelkezik (19 fő).

559. Táblázat Táblázat Tanulói létszám 4, 5, 6 és 8 osztályos gimnáziumra, fenntartói bontásban, Szentendre tankerület

| Fenntartó kategória | Évfolyamok száma | létszám a nappali rendszerű képzésben | Felnőttoktatási tanterv |      |          |                        |
|---------------------|------------------|---------------------------------------|-------------------------|------|----------|------------------------|
|                     |                  |                                       | nappali                 | esti | levelező | más, sajátos munkarend |
| állami              | 5                | 746                                   | 0                       | 0    | 0        | 0                      |
| egyház              | 4                | 122                                   | 0                       | 0    | 0        | 0                      |
| egyház              | 5                | 132                                   | 0                       | 0    | 0        | 0                      |
| egyház              | 6                | 348                                   | 0                       | 0    | 0        | 0                      |
| egyház              | 8                | 321                                   | 0                       | 0    | 0        | 0                      |
| magán               | 4                | 0                                     | 0                       | 245  | 0        | 0                      |
| magán               | 5                | 19                                    | 0                       | 0    | 0        | 0                      |

#### 318.Melléklet Tanulói létszámadatok II.

560. Táblázat Táblázat Nemzetiségi oktatás - Tanulói létszámadatok III.

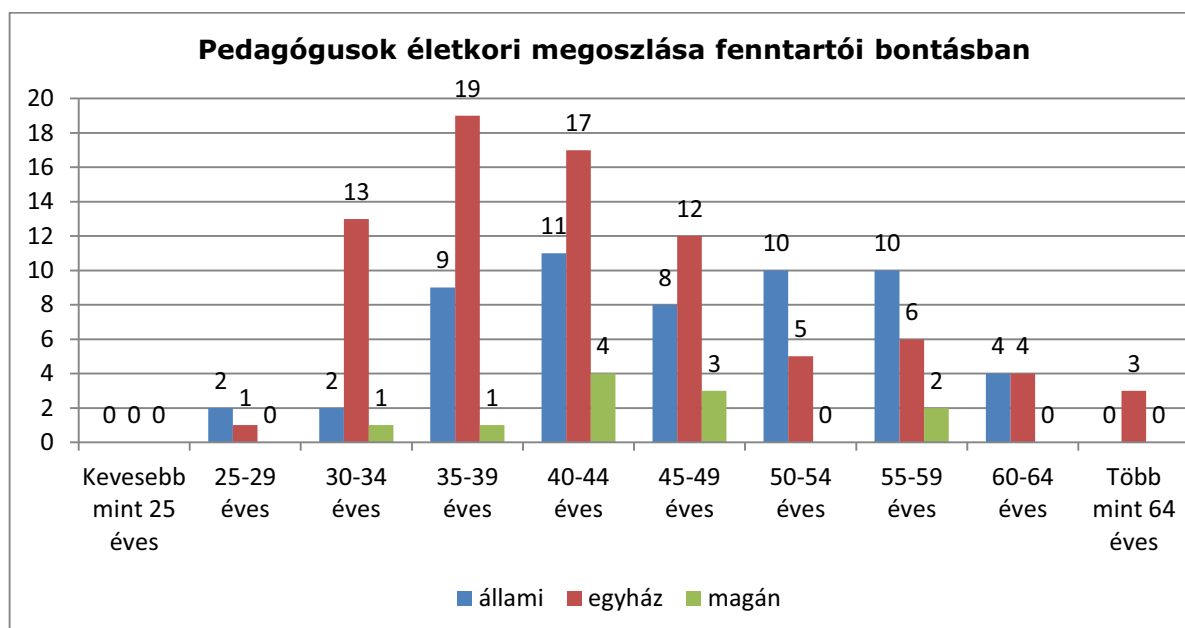
A tankerületben nincs nemzetiségi oktatás.

#### 319.Melléklet Pedagógus létszámadatok II.

A tankerület gimnáziumaiban dolgozó 147 pedagógusból 56 fő állami, 80 fő egyházi és 11 fő magánintézmény alkalmazásban áll. Az 55 évesnél idősebbek száma 29 fő. A pedagógusok derékhada a 35-44 éves korosztályt képviseli.



561. Táblázat Táblázat Pedagógusok életkori megoszlása fenntartói bontásban



562. Táblázat

(Forrás: KIRSTAT 2012.)

### 320.Melléklet Pedagógus létszámadatok I.

A pedagógusok 93,2 %-a középiskolai tanári, 5,44 %-a általános iskolai tanári, 0,68 %-a egyéb felsőfokú végzettséggel rendelkezik. A nők aránya alacsonyabb, mint a többi tankörületben (63,95 %). Nyugdíjas pedagógusok száma 7 fő.

563. Táblázat Táblázat Pedagógus képesítések fenntartói bontásban, Szentendre tankerület (felnőttoktatással)

| fenntartók | Középszkolai tanár | Általános iskolai tanár | Tanító, speciális képesítéssel | Gyógykezelő pedagógus | Felsőfokú végzettségű óvodapedagógus | Középfokú végzettségű óvodapedagógus | Szakoktató | Pedagógus képesítéssel rendelkező, egyébfelsőfokú végzettségű | Pedagógus képesítéssel rendelkező, szakmai tárgyra képesített | Pedagógus képesítéssel rendelkező, középfelsőfokú végzettségű | Összesen | Nő      | Nyugdíjas | Gyógykezelő pedagógus nevelésben - oktatásban (is) foglalkoztatott | Nemzetiség, etnikai kisebbségi nevelésben, oktatásban (is) foglalkoztatott | Felnőttoktatásban foglalkoztatott | Idegen nyelvtudással rendelkezők | Szakmai tájékozódásra alkalmas angol nyelvtudással rendelkezők | Phd fokozattal rendelkezők | Szakvizsgázott munkakörben foglalkoztatottak |
|------------|--------------------|-------------------------|--------------------------------|-----------------------|--------------------------------------|--------------------------------------|------------|---|---|---|----------|---------|-----------|--|--|-----------------------------------|----------------------------------|--|----------------------------|--|
| állami     | 55                 | 1                       | 0                              | 0                     | 0                                    | 0                                    | 0          | 0   | 0   | 0   | 56       | 43      | 2         | 0  | 0  | 0                                 | 0                                | 19   | 0                          | 14   |
| egyházi    | 71                 | 7                       | 0                              | 1                     | 0                                    | 0                                    | 0          | 1   | 0   | 0   | 80       | 44      | 5         | 1  | 0  | 0                                 | 67                               | 35   | 7                          | 0  |
| magán      | 11                 | 0                       | 0                              | 0                     | 0                                    | 0                                    | 0          | 0   | 0   | 0   | 11       | 7       | 0         | 0  | 0  | 5                                 | 1                                | 0  | 0                          | 0  |
| összesen   | 137                | 8                       | 0                              | 1                     | 0                                    | 0                                    | 0          | 1   | 0   | 0   | 147      | 94      | 7         | 1  | 0  | 5                                 | 87                               | 54   | 7                          | 14   |
| %          | 93,20 %            | 5,44 %                  | 0,00 %                         | 0,68 %                | 0,00 %                               | 0,00 %                               | 0,00 %     | 0,68 %  | 0,00 %  | 0,00 %  | 100,00 % | 63,95 % | 4,76 %    | 0,68 %   | 0,00 %   | 3,40 %                            | 59,18 %                          | 36,73 %  | 4,76 %                     | 9,52 %                                       |

(Forrás: KIRSTAT 2012.)

### 321. Melléklet Kihasztnáltsági mutatók

Az állami fenntartású gimnáziumokban a kihasználnltság (az alapító okirat maximális létszáma és a tanulólétszám alapján) 86,14 %-os, az egyházi intézményeknél 68,22 %-os, a magánintézményeknél jóval alacsonyabb, 5,43 %-os. Tankerületi szinten a kihasználnltság 65,71 %-os. Az

átlagos osztálylétszám az állami fenntartású intézményekben 28,69 fő, ennél magasabb az egyházi intézményekben (29,77 fő), a magániskolákban 5,43 fő. A tankerület állami fenntartású intézményeiben az egy fő munkaviszonyú pedagógusra jutó tanulólétszám 15,22 fő, az egyházi intézményekben 15,64 fő, a magánintézményekben 2,11 fő. A tankerületben működő 59 osztályt 66 osztályterem/csoportszoba, 22 szaktanterem, 4 tornaterem és 3 tornaszoba szolgálja.

564. Táblázat Táblázat Létszám, osztályszám, tanterem, kihasználtsági mutatók a Szentendre tankerületben

| fenntartó | Gyermekek, tanulók száma | Integráltan nevelt, oktatott | Hátrányos helyzetű gyermekek, tanulók | Halmazottan hátrányos helyzetű gyermekek, tanulók | Osztályok, csoportok száma | Fő munkaviszonyú pedagógusok száma | pedagógus létszám | Férőhelyek száma | Osztályterem/csoportszoba | Szaktanterem | Tornaterem | Tornaszoba | átlag osztálylétszám | kihasználtság (%) |
|-----------|--------------------------|------------------------------|---------------------------------------|---|----------------------------|------------------------------------|-------------------|------------------|---------------------------|--------------|------------|------------|----------------------|-------------------|
| állami    | 746                      | 0                            | 23                                    | 2   | 26                         | 49                                 | 59                | 866              | 26                        | 10           | 2          | 2          | 28,69                | 86,14%            |
| egyház    | 923                      | 2                            | 15                                    | 0   | 31                         | 59                                 | 81                | 1353             | 31                        | 10           | 2          | 1          | 29,77                | 68,22%            |
| magán     | 19                       | 0                            | 0                                     | 0   | 2                          | 9                                  | 19                | 350              | 9                         | 2            | 0          | 0          | 9,50                 | 5,43%             |
| Összesen  | 1688                     | 2                            | 38                                    | 2   | 59                         | 117                                | 159               | 2569             | 66                        | 22           | 4          | 3          | 28,61                | 65,71%            |

Forrás: KIRSTAT 2012.)

## 322.Melléklet Épületjellemzők a gimnáziumokban

#### 1.1.1.1.15. Szigetszentmiklós tankerület

A tankerületben 1677 tanuló 6 köznevelési intézmény 6 feladatellátási helyén vesz részt gimnáziumi nevelés-oktatásban. 3 intézmény (3 feladatellátási hellyel) került át 2013. január 1-jétől a Klebelsberg Intézményfenntartó Központ fenntartásába, ezt megelőzően települési önkormányzat, illetve állami szerv fenntartásában voltak. A tankerületben ezen iskolákon felül 2 magánintézmény és 1 egyházi intézmény van.

565. Táblázat Táblázat Szigetszentmiklósjárásra vonatkozó áttekintő adatok

| Település         | Állami fenntartású intézmény (KLIK) |                    | Állami fenntartású intézmény (egyéb) |                    | Egyházi fenntartású intézmény |                    | Magán fenntartású intézmény |                    |
|-------------------|-------------------------------------|--------------------|--------------------------------------|--------------------|-------------------------------|--------------------|-----------------------------|--------------------|
|                   | FEH-ek száma (db)                   | tanulók száma (fő) | FEH-ek száma (db)                    | tanulók száma (fő) | FEH-ek száma (db)             | tanulók száma (fő) | FEH-ek száma (db)           | tanulók száma (fő) |
| Dunaharaszti      | 1                                   | 436                | 0                                    | 0                  | 0                             | 0                  | 1                           | 195                |
| Halásztelek       | 1                                   | 75                 | 0                                    | 0                  | 1                             | 234                | 0                           | 0                  |
| Szigetszentmiklós | 1                                   | 684                | 0                                    | 0                  | 0                             | 0                  | 1                           | 53                 |

(Forrás: KIRSTAT 2012.)

Nappali munkarendben az állami intézmények 4, 5, 6 és 8 éves, az egyházi intézmények 5 éves képzést folytatnak. Esti munkarendű 4 éves képzés mind az állami-, mind az egyházi- és a magán fenntartású intézményekben van.

566. Táblázat Táblázat Gimnáziumi feladatot ellátó intézmények, feladatellátási helyek száma fenntartói bontásban.Szigetszentmiklós tankerületben

| Munkarend  | állami            |                              | egyházi           |                              | magán             |                              |
|--|-------------------|------------------------------|-------------------|------------------------------|-------------------|------------------------------|
|  | intézmények száma | feladatellátási helyek száma | intézmények száma | feladatellátási helyek száma | intézmények száma | feladatellátási helyek száma |
| 4 éves felnőttoktatást folytat esti munkarendben |                   |                              |                   |                              | 2                 | 2                            |
| 4 éves felnőttoktatást folytat esti munkarendben |                   |                              | 1                 | 1                            |                   |                              |
| 4 éves felnőttoktatást folytat esti munkarendben | 1                 | 1                            |                   |                              |                   |                              |
| 4 éves nappali rendszerű képzést folytat         | 2                 | 2                            |                   |                              |                   |                              |
| 5 éves nappali rendszerű képzést folytat         |                   |                              | 1                 | 1                            |                   |                              |
| 5 éves nappali rendszerű képzést folytat         | 2                 | 2                            |                   |                              |                   |                              |

| Munkarend                                | állami            |                              | egyházi           |                              | magán             |                              |
|--|-------------------|------------------------------|-------------------|------------------------------|-------------------|------------------------------|
|  | intézmények száma | feladatellátási helyek száma | intézmények száma | feladatellátási helyek száma | intézmények száma | feladatellátási helyek száma |
| 6 éves nappali rendszerű képzést folytat | 1                 | 1                            |                   |                              |                   |                              |
| 8 éves nappali rendszerű képzést folytat | 1                 | 1                            |                   |                              |                   |                              |

(Forrás: KIRSTAT 2012.)

A köznevelésben részt vevő tanulók többsége állami intézmények tanulói (1195 fő); az egyházi intézményben 234 fő tanul, míg a magánintézmények létszáma 248 fő.

#### 323.Melléklet Tanulói létszámadatok I.

A tanulók legnagyobb része állami 8 osztályos gimnáziumba jár (516 fő), ezt követi az állami 5 osztályos képzés (314 fő). A legalacsonyabb létszám nappali munkarendben az egyházi 5 éves gimnáziumban van (138 fő).

567. Táblázat Táblázat Tanulói létszám 4, 5, 6 és 8 osztályos gimnáziumra, fenntartói bontásban, Szigetszentmiklós tankerület

| Fenntartó kategória | Évfolyamok száma | létszám a nappali rendszerű képzésben | Felnőttoktatási tanterv |      |          |                        |
|---------------------|------------------|---------------------------------------|-------------------------|------|----------|------------------------|
|                     |                  |                                       | nappali                 | esti | levelező | más, sajátos munkarend |
| állami              | 4                | 160                                   | 0                       | 28   | 0        | 0                      |
| állami              | 5                | 314                                   | 0                       | 0    | 0        | 0                      |
| állami              | 6                | 177                                   | 0                       | 0    | 0        | 0                      |
| állami              | 8                | 516                                   | 0                       | 0    | 0        | 0                      |
| egyház              | 4                | 0                                     | 0                       | 96   | 0        | 0                      |
| egyház              | 5                | 138                                   | 0                       | 0    | 0        | 0                      |
| magán               | 4                | 0                                     | 0                       | 248  | 0        | 0                      |

#### 324.Melléklet Tanulói létszámadatok II.

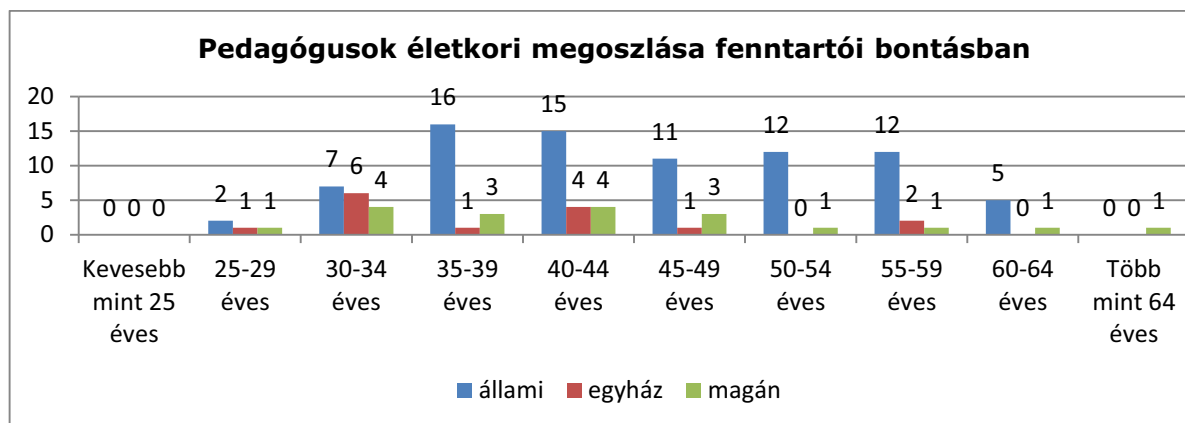
568. Táblázat Táblázat Nemzetiségi oktatás - Tanulói létszámadatok III.

A tankerületben nincs nemzetiségi oktatás.

#### 325.Melléklet Pedagógus létszámadatok II.

A tankerület gimnáziumaiban dolgozó 114 pedagógusból 80 fő állami, 15 fő egyházi és 19 fő magánintézmény alkalmazásban áll. Az 55 évesnél idősebbek száma 22 fő. A pedagógusok derékhada a 35-44 éves korosztályt képviseli.

569. Táblázat Táblázat Pedagógusok életkori megoszlása fenntartói bontásban



570. Táblázat

(Forrás: KIRSTAT 2012.)

#### 326.Melléklet Pedagógus létszámadatok I.

A pedagógusok 91,23 %-a középiskolai tanári, 7,89 %-a általános iskolai tanári, 0,88 %-a tanítói végzettséggel rendelkezik. A nők aránya magas (78,07 %). A tankerületben összesen 2 fő nyugdíjas pedagógus dolgozik.

571. Táblázat Táblázat Pedagógus képzések fenntartói bontásban, Szigetszentmiklós tankerület (felnőttoktatással)

| Általános iskolai tanár | Tanító, speciális képesítéssel | Gyógykezelő pedagógus | Felsőfokú végzettségű óvodapedagógus | Középfokú végzettségű óvodapedagógus | Pedagógus képesítéssel rendelkező, egyébfelsőfokú végzettségű | Pedagógus képesítéssel rendelkező, szakmai tárgyra képesített | Pedagógus képesítéssel rendelkező, középfelsőfokú végzettségű | Összesen | Nő      | Nyugdíjas | Gyógykezelő pedagógus nevelésben - oktatásban (is) foglalkoztatott | Nemzetiség, etnikai kisebbségi nevelésben, oktatásban (is) foglalkoztatott | Felnőttoktatásban foglalkoztatott | Idegen nyelvtudással rendelkezők | Szakmai tájékozódásra alkalmas angol nyelvtudással rendelkezők | PhD fokozattal rendelkezők | Szakvizsgázott munkakörben foglalkoztatottak |
|-------------------------|--------------------------------|-----------------------|--------------------------------------|--------------------------------------|---|---|---|----------|---------|-----------|--|--|-----------------------------------|----------------------------------|--|----------------------------|--|
| Állami                  | 9                              | 1                     | 0                                    | 0                                    | 0   | 0   | 0   | 0        | 66      | 1         | 2  | 0  | 1                                 | 57                               | 40   | 1                          | 2  |
| Egyházi                 | 0                              | 0                     | 0                                    | 0                                    | 0   | 0   | 0   | 0        | 15      | 0         | 0  | 0  | 9                                 | 14                               | 0  | 0                          | 0  |
| Magán                   | 0                              | 0                     | 0                                    | 0                                    | 0   | 0   | 0   | 0        | 13      | 1         | 0  | 0  | 19                                | 5                                | 2  | 0                          | 1  |
| Összesen                | 9                              | 1                     | 0                                    | 0                                    | 0   | 0   | 0   | 0        | 114     | 2         | 2  | 0  | 29                                | 76                               | 42   | 1                          | 3  |
| %                       | 91,23 %                        | 0,88 %                | 0,00 %                               | 0,00 %                               | 0,00 %  | 0,00 %  | 0,00 %  | 100,00 % | 78,07 % | 1,75 %    | 1,75 %   | 0,00 %   | 25,44 %                           | 66,67 %                          | 36,84 %  | 0,88 %                     | 2,63 %                                       |

(Forrás: KIRSTAT 2012.)

327. Melléklet Kihasználsági mutatók

Az állami fenntartású gimnáziumokban a kihasználtság (az alapító okirat maximális létszáma és a tanulólétszám alapján) 81,95 %-os, az egyházi intézményben 59,23 %-os. Tankerületi szinten a kihasználtság 78,76 %-os. Az átlagos osztálylétszám az állami fenntartású

intézményekben 30,71 fő, ennél alacsonyabb az egyházi iskolában (27,60 fő). A tankerület állami fenntartású intézményeiben az egy fő munkaviszonyú pedagógusra jutó tanulólétszám 15,77 fő, az egyházi intézményben 9,2 fő. A 43 osztályt 39 osztályterem/csoportszoba, 15 szaktanterem, 2 tornaterem és 2 tornaszoba szolgálja.

572. Táblázat Táblázat Létszám, osztályszám, tanterem, kihasználtsági mutatók a Szigetszentmiklós tankerületben

| fenntartó       | Gyermekek, tanulók száma | Integráltan nevelt, oktatott | Hátrányos helyzetű gyermekek, tanulók | Halmazottan hátrányos helyzetű gyermekek, tanulók | Osztályok, csoportok száma | Fő munkaviszonyú pedagógusok száma | pedagógus létszám | Férőhelyek száma | Osztályterem/csoportszoba | Szaktanterem | Tornaterem | Tornaszoba | átlag osztálylétszám | kihasználtság (%) |
|-----------------|--------------------------|------------------------------|---------------------------------------|---|----------------------------|------------------------------------|-------------------|------------------|---------------------------|--------------|------------|------------|----------------------|-------------------|
| állami          | 1167                     | 2                            | 68                                    | 0   | 38                         | 74                                 | 86                | 1424             | 34                        | 13           | 2          | 1          | 30,71                | 81,95%            |
| egyház          | 138                      | 2                            | 2                                     | 2   | 5                          | 15                                 | 15                | 233              | 5                         | 2            | 0          | 1          | 27,60                | 59,23%            |
| <b>Összesen</b> | <b>1305</b>              | <b>4</b>                     | <b>70</b>                             | <b>2</b>  | <b>43</b>                  | <b>89</b>                          | <b>101</b>        | <b>1657</b>      | <b>39</b>                 | <b>15</b>    | <b>2</b>   | <b>2</b>   | <b>30,35</b>         | <b>78,76%</b>     |

(Forrás: KIRSTAT 2012.)

328. Melléklet Épületjellemzők a gimnáziumokban



#### 1.1.1.1.16. Szob tankerület

A tankerületben 272 tanuló 3 köznevelési intézmény 3 feladatellátási helyén vesz részt a gimnáziumi nevelés-oktatásban. Az intézmények között 2 egyházi és 1 magán fenntartású van.

573. Táblázat Táblázat Szobjárásra vonatkozó áttekintő adatok

| Település    | Állami fenntartású intézmény (KLIK) |                    | Állami fenntartású intézmény (egyéb) |                    | Egyházi fenntartású intézmény |                    | Magán fenntartású intézmény |                    |
|--------------|-------------------------------------|--------------------|--------------------------------------|--------------------|-------------------------------|--------------------|-----------------------------|--------------------|
|              | FEH-ek száma (db)                   | tanulók száma (fő) | FEH-ek száma (db)                    | tanulók száma (fő) | FEH-ek száma (db)             | tanulók száma (fő) | FEH-ek száma (db)           | tanulók száma (fő) |
| Márianosztra | 0                                   | 0                  | 0                                    | 0                  | 1                             | 48                 | 0                           | 0                  |
| Szob         | 0                                   | 0                  | 0                                    | 0                  | 1                             | 180                | 1                           | 44                 |

(Forrás: KIRSTAT 2012.)

Az egyházi intézmények 4 éves esti munkarendű felnőttoktatást és 5 éves nappali rendszerű képzést folytatnak, a magánintézmény pedig 4 éves esti munkarendű felnőttoktatást folytat.

574. Táblázat Táblázat Gimnáziumi feladatot ellátó intézmények, feladatellátási helyek száma fenntartói bontásban Szob tankerületben

| Munkarend  | állami            |                              | egyházi           |                              | magán             |                              |
|--|-------------------|------------------------------|-------------------|------------------------------|-------------------|------------------------------|
|  | intézmények száma | feladatellátási helyek száma | intézmények száma | feladatellátási helyek száma | intézmények száma | feladatellátási helyek száma |
| 4 éves felnőttoktatást folytat esti munkarendben |                   |                              |                   |                              | 1                 | 1                            |
| 4 éves felnőttoktatást folytat esti munkarendben |                   |                              | 1                 | 1                            |                   |                              |
| 5 éves nappali rendszerű képzést folytat         |                   |                              | 1                 | 1                            |                   |                              |

(Forrás: KIRSTAT 2012.)

Az egyházi intézményekbe 228 fő jár (nappali munkarendű képzésre 180 fő, esti munkarendű képzésre 48), a magánintézménybe 44 fő.

A tanulók nagy többsége egyházi 5 osztályos gimnáziumba jár, a 4 éves esti munkarendű képzés létszáma az egyházi- és a magánintézményben közel azonos (48, illetve 44 fő).

575. Táblázat Táblázat Tanulói létszám 4, 5, 6 és 8 osztályos gimnáziumra, fenntartói bontásban, Szob tankerület

| Fenntartó kategória | Évfolyamok száma | létszám a nappali rendszerű képzésben | Felnőttoktatási tanterv |      |          |                        |
|---------------------|------------------|---------------------------------------|-------------------------|------|----------|------------------------|
|                     |                  |                                       | nappali                 | esti | levelező | más, sajátos munkarend |
| egyház              | 4                | 0                                     | 0                       | 48   | 0        | 0                      |
| egyház              | 5                | 180                                   | 0                       | 0    | 0        | 0                      |
| magán               | 4                | 0                                     | 0                       | 44   | 0        | 0                      |

330.Melléklet Tanulói létszámadatok II.

576. Táblázat Táblázat Nemzetiségi oktatás - Tanulói létszámadatok III.

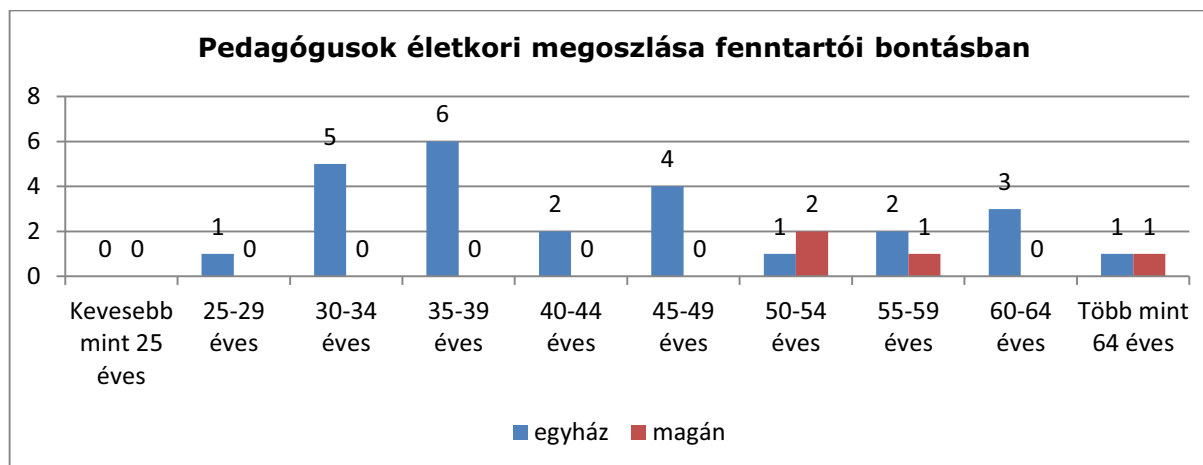
| Település                                  | Fenntartó | Intézmény | Feladat-ellátási hely | Nemzetiségi nyelv | Nemzetiségi oktatás típusa | 5. évfolyam | 6. évfolyam | 7. évfolyam | 8. évfolyam | 9. évfolyam | 10. évfolyam | 11. évfolyam | 12. évfolyam | 13. évfolyam | összesen |
|--|-----------|-----------|-----------------------|-------------------|----------------------------|-------------|-------------|-------------|-------------|-------------|--------------|--------------|--------------|--------------|----------|
|  |           |           |                       |                   |                            | fő          | fő          | fő          | fő          | fő          | fő           | fő           | fő           | oszt.        | fő       |
|  |           |           |                       |                   |                            |             |             |             |             |             |              |              |              |              |          |
| A tankerületben nincs nemzetiségi oktatás! |           |           |                       |                   |                            |             |             |             |             |             |              |              |              |              |          |

331.Melléklet Pedagógus létszámadatok II.

A tankerület gimnáziumaiban dolgozó 29 pedagógusból 25 fő egyházi és 4 fő magánintézmény alkalmazásban áll. Az 55 évesnél idősebbek száma 7 fő. A pedagógusok derékhatárát a 30-39 éves korosztály adja.

577. Táblázat Táblázat Pedagógusok életkori megoszlása fenntartói bontásban

578. Táblázat



(Forrás: KIRSTAT 2012.)

### 332.Melléklet Pedagógus létszámadatok I.

A pedagógusok 96,55 %-a középiskolai tanári, 3,45 %-a gyógypedagógusi végzettséggel rendelkezik. A nők aránya 79,31 %.

579. Táblázat Táblázat Pedagógus képzések fenntartói bontásban, Szob tankterület (jelöltoktatással)

| fenntartók | Középszkolai tanár | Általános iskolai tanár | Tanító, speciális képesítéssel | Gyógye<br>dagógus | Felsőfokú végzettségű óvodapedagógus | Középfokú végzettségű óvodapedagógus | Szakoktató | Pedagógus képesítéssel rendelkező, egyébfelsőfokú végzettségű | Pedagógus képesítéssel rendelkező, szakmai tárgyra képesített | Pedagógus képesítéssel rendelkező, középfokú végzettségű | Összesen | Nő      | Nyugdíjas | Gyógye<br>dagógiai nevelésben - oktatásban (is) foglalkoztatott | Nemzeti, etnikai kisebbségi nevelésben, oktatásban (is) foglalkoztatott | Felnőttoktatásban foglalkoztatott | Idegen nyelv-tudással rendelkezik | Szakmai tájékozódásra alkalmas angol nyelvtudással rendelkezik | Phd fokozattal rendelkezik | Szakvizsgázott munkakörben foglalkoztatják |
|------------|--------------------|-------------------------|--------------------------------|-------------------|--------------------------------------|--------------------------------------|------------|---|---|--|----------|---------|-----------|---|---|-----------------------------------|-----------------------------------|--|----------------------------|--|
| egyházi    | 24                 | 0                       | 0                              | 0                 | 1                                    | 0                                    | 0          | 0   | 0   | 0  | 25       | 20      | 2         | 0   | 0   | 0                                 | 0                                 | 0  | 0                          | 0  |
| magán      | 4                  | 0                       | 0                              | 0                 | 0                                    | 0                                    | 0          | 0   | 0   | 0  | 4        | 3       | 1         | 0   | 0   | 4                                 | 0                                 | 0  | 0                          | 0  |
| összesen   | 28                 | 0                       | 0                              | 0                 | 1                                    | 0                                    | 0          | 0   | 0   | 0  | 29       | 23      | 3         | 0   | 0   | 4                                 | 0                                 | 0  | 0                          | 0  |
| %          | 96,55 %            | 0,00 %                  | 0,00 %                         | 0,00 %            | 3,45 %                               | 0,00 %                               | 0,00 %     | 0,00 %  | 0,00 %  | 0,00 %   | 100,00 % | 79,31 % | 10,34 %   | 0,00 %  | 0,00 %  | 13,79 %                           | 0,00 %                            | 0,00 %   | 0,00 %                     | 0,00 %                                     |

Forrás: KIRSTAT 2012.)

333.Melléklet Kihasználsági mutatók

Az egyházi fenntartású gimnáziumokban a kihasználtság (az alapító okirat maximális létszáma és a tanulólétszám alapján) 51,43 %-os. Az átlagos osztálylétszám 20 fő. Az egy fő munkaviszonyú pedagógusra jutó tanulólétszám 8,57 fő. Az egyházi intézményekben működő 9 osztályt 11 tanterem/csoportszoba, 1 szaktanterem és 2 tornaszoba szolgálja.

580. Táblázat Táblázat Létszám, osztályszám, tanterem, kihasználtsági mutatók a Szob tankterületben

| fenntartó | Gyermekek, tanulók száma | Integráltan nevelt, oktatott | Hátrányos helyzetű gyermekek, tanulók | Halmozottan hátrányos helyzetű gyermekek, tanulók | Osztályok, csoportok száma | Fő munkaviszonyú pedagógusok száma | pedagógusok létszám | Férőhelyek száma | Osztályterem/csoportszoba | Szaktanterem | Tornaterem | Tornaszoba | átlag osztálylétszám | kihasználtság (%) |
|-----------|--------------------------|------------------------------|---------------------------------------|---|----------------------------|------------------------------------|---------------------|------------------|---------------------------|--------------|------------|------------|----------------------|-------------------|
| egyház    | 180                      | 0                            | 23                                    | 2   | 9                          | 21                                 | 31                  | 350              | 11                        | 1            | 0          | 2          | 20,00                | 51,43%            |
| Összesen  | 180                      | 0                            | 23                                    | 2   | 9                          | 21                                 | 31                  | 350              | 11                        | 1            | 0          | 2          | 20,00                | 51,43%            |

(Forrás: KIRSTAT 2012.)

334.Melléklet Épületjellemzők a gimnáziumokban

#### 1.1.1.1.17. Vác tankerület

A tankerületben 1930 tanuló 7 köznevelési intézmény, 7 feladatellátási helyén vesz részt a gimnáziumi nevelés-oktatásban. 2 intézmény (2 feladatellátási hely) került át 2013. január 1-jétől a Klebelsberg Intézményfenntartó Központ fenntartásába, ezt megelőzően települési önkormányzatok fenntartásában voltak. A tankerület gimnáziumi feladatellátásában az állami intézményeken kívül 3 egyházi intézmény (3 feladatellátási hely) és 2 magán fenntartó (2 feladatellátási hely) vesz részt.

581. Táblázat Táblázat Vácjárásra vonatkozó áttekintő adatok

| Település | Állami fenntartású intézmény (KLIK) |                    | Állami fenntartású intézmény (egyéb) |                    | Egyházi fenntartású intézmény |                    | Magán fenntartású intézmény |                    |
|-----------|-------------------------------------|--------------------|--------------------------------------|--------------------|-------------------------------|--------------------|-----------------------------|--------------------|
|           | FEH-ek száma (db)                   | tanulók száma (fő) | FEH-ek száma (db)                    | tanulók száma (fő) | FEH-ek száma (db)             | tanulók száma (fő) | FEH-ek száma (db)           | tanulók száma (fő) |
| Rád       | 0                                   | 0                  | 0                                    | 0                  | 0                             | 0                  | 1                           | 336                |
| Vác       | 2                                   | 763                | 0                                    | 0                  | 3                             | 728                | 1                           | 103                |

(Forrás: KIRSTAT 2012.)

Az állami intézmények 5 éves nappali munkarendű, az egyházi intézmények 4 éves esti munkarendű felnőttoktatást, 4, 5 és 8 éves nappali rendszerű képzést, a magánintézmények pedig 4 éves esti munkarendű felnőttoktatást folytatnak.

582. Táblázat Táblázat Gimnáziumi feladatot ellátó intézmények, feladatellátási helyek száma fenntartói bontásban Vác tankerületben

| Munkarend  | állami            |                              | egyházi           |                              | magán             |                              |
|--|-------------------|------------------------------|-------------------|------------------------------|-------------------|------------------------------|
|  | intézmények száma | feladatellátási helyek száma | intézmények száma | feladatellátási helyek száma | intézmények száma | feladatellátási helyek száma |
| 4 éves felnőttoktatást folytat esti munkarendben |                   |                              |                   |                              | 2                 | 2                            |
| 4 éves felnőttoktatást folytat esti munkarendben |                   |                              | 2                 | 2                            |                   |                              |
| 4 éves nappali rendszerű képzést folytat         |                   |                              | 1                 | 1                            |                   |                              |
| 5 éves nappali rendszerű képzést folytat         |                   |                              | 1                 | 1                            |                   |                              |
| 5 éves nappali rendszerű képzést folytat         | 2                 | 2                            |                   |                              |                   |                              |
| 8 éves nappali rendszerű képzést folytat         |                   |                              | 1                 | 1                            |                   |                              |

(Forrás: KIRSTAT 2012.)

Az állami intézmények létszáma 763 fő, az egyháziaké 728 fő, a magánintézményeké 439 fő. A tankerületben összesen 543 fő vesz részt esti munkarendű képzésben

335.Melléklet Tanulói létszámadatok I.

A tanulók többsége állami 5 osztályos gimnáziumba jár (763 fő), ezt követi az egyházi 8 évfolyamos gimnáziumok létszáma (409 fő). A legalacsonyabb létszámmal az egyházi 4 évfolyamos képzés bír (50 fő). A tankerületben összesen 543 fő vesz részt esti munkarendű képzésben; 104 fő egyházi intézményben, 439 fő pedig magánintézményben.

583. Táblázat Táblázat Tanulói létszám 4, 5, 6 és 8 osztályos gimnáziumra, fenntartói bontásban, Vác tankerület

| Fenntartó kategória | Évfolyamok száma | létszám a nappali rendszerű képzésben | Felnőttoktatási tanterv |      |          |                        |
|---------------------|------------------|---------------------------------------|-------------------------|------|----------|------------------------|
|                     |                  |                                       | nappali                 | esti | levelező | más, sajátos munkarend |
| állami              | 5                | 763                                   | 0                       | 0    | 0        | 0                      |
| egyház              | 4                | 50                                    | 0                       | 104  | 0        | 0                      |
| egyház              | 5                | 165                                   | 0                       | 0    | 0        | 0                      |
| egyház              | 8                | 409                                   | 0                       | 0    | 0        | 0                      |
| magán               | 4                | 0                                     | 0                       | 439  | 0        | 0                      |

336.Melléklet Tanulói létszámadatok II.

584. Táblázat Táblázat Nemzetiségi oktatás - Tanulói létszámadatok III.

| Település                                  | Fenntartó | Intézmény | Feladat-ellátási hely | Nemzeti ségi nyelv | Nemzeti ségi oktatás típusa | 5. évol am | 6. évol am | 7. évol am | 8. évol am | 9. évol am | 10. évol am | 11. évol am | 12. évol am | 13. évol am | össze sen |
|--|-----------|-----------|-----------------------|--------------------|-----------------------------|------------|------------|------------|------------|------------|-------------|-------------|-------------|-------------|-----------|
|  |           |           |                       |                    |                             | fő         | fő         | fő         | fő         | fő         | fő          | fő          | fő          | oszt.       |           |
|  |           |           |                       |                    |                             |            |            |            |            |            |             |             |             |             |           |
| A tankerületben nincs nemzetiségi oktatás! |           |           |                       |                    |                             |            |            |            |            |            |             |             |             |             |           |

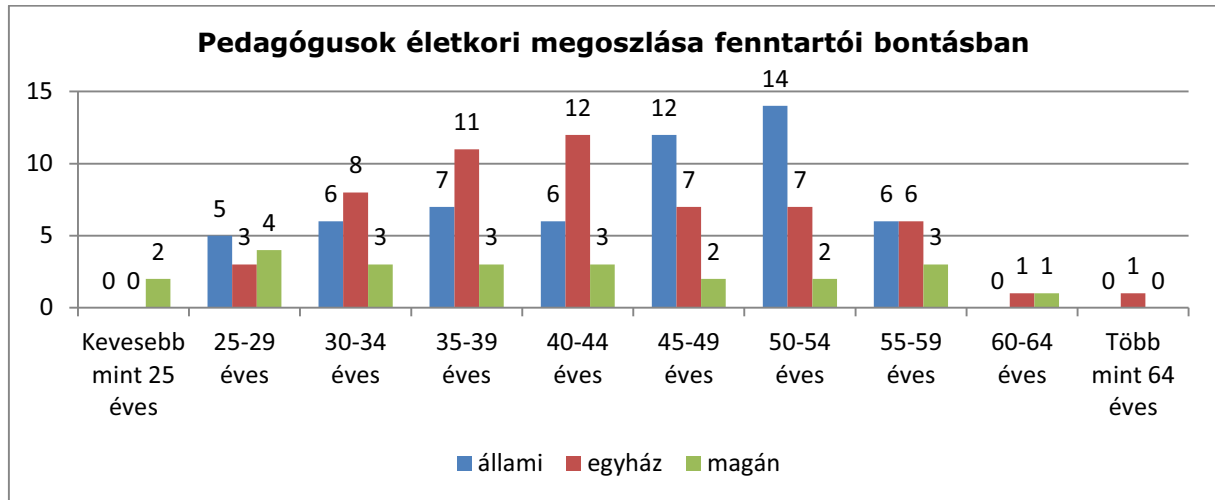
337.Melléklet Pedagógus létszámadatok II.

A tankerület gimnáziumaiban dolgozó 135 pedagógusból 56 fő állami, 56 fő egyházi és 23 fő magánintézmény alkalmazásában áll. Az 55 évesnél idősebbek száma 18 fő. A pedagógusok derékhada a 35-49 éves korosztályt képviseli.





585. Táblázat Táblázat Pedagógusok életkori megoszlása fenntartói bontásban



(Forrás: KIRSTAT 2012.)

### 338.Melléklet Pedagógus létszámadatok I.

A pedagógusok 90,37 %-a középiskolai tanári, 9,63 %-a általános iskolai tanári végzettséggel rendelkezik. A nők aránya alacsonyabb, mint a többi tankerületben (58,52 %). A nyugdíjasok száma 2 fő.

586. Táblázat Táblázat Pedagógus képesítések fenntartói bontásban, Vác tankerület (felnőttoktatással)

| fenntartók | Középszkolai tanár | Általános iskolai tanár | Tanító, speciális képesítéssel | Gyógykezelő pedagógus | Felsőfokú végzettségű óvodapedagógus | Középfokú végzettségű óvodapedagógus | Szakoktató | Pedagógus képesítéssel rendelkező, egyébfelsőfokú végzettségű | Pedagógus képesítéssel rendelkező, szakmai tárgyra képesített | Pedagógus képesítéssel rendelkező, középfelsőfokú végzettségű | Összesen | Nő      | Nyugdíjas | Gyógykezelő pedagógus nevelésben - oktatásban (is) foglalkoztatott | Nemzetiség, etnikai kisebbségi nevelésben, oktatásban (is) foglalkoztatott | Felnőttoktatásban foglalkoztatott | Idegen nyelvtudással rendelkezők | Szakmai tájékozódásra alkalmas angol nyelvtudással rendelkezők | PhD fokozattal rendelkezők | Szakvizsgázott munkakörben foglalkoztatottak |
|------------|--------------------|-------------------------|--------------------------------|-----------------------|--------------------------------------|--------------------------------------|------------|---|---|---|----------|---------|-----------|--|--|-----------------------------------|----------------------------------|--|----------------------------|--|
| állami     | 50                 | 6                       | 0                              | 0                     | 0                                    | 0                                    | 0          | 0   | 0   | 0   | 56       | 41      | 0         | 0  | 0  | 0                                 | 48                               | 20   | 0                          | 1  |
| egyházi    | 49                 | 7                       | 0                              | 0                     | 0                                    | 0                                    | 0          | 0   | 0   | 0   | 56       | 27      | 2         | 0  | 0  | 0                                 | 0                                | 0  | 0                          | 0  |
| magán      | 23                 | 0                       | 0                              | 0                     | 0                                    | 0                                    | 0          | 0   | 0   | 0   | 23       | 11      | 0         | 0  | 0  | 9                                 | 3                                | 0  | 0                          | 0  |
| összesen   | 122                | 13                      | 0                              | 0                     | 0                                    | 0                                    | 0          | 0   | 0   | 0   | 135      | 79      | 2         | 0  | 0  | 9                                 | 51                               | 20   | 0                          | 1  |
| %          | 90,37 %            | 9,63 %                  | 0,0 %                          | 0,00 %                | 0,00 %                               | 0,00 %                               | 0,00 %     | 0,00 %  | 0,00 %  | 0,00 %  | 100,00 % | 58,52 % | 1,48 %    | 0,00 %   | 0,00 %   | 6,67 %                            | 37,78 %                          | 14,81 %  | 0,00 %                     | 0,74 %                                       |

(Forrás: KIRSTAT 2012.)

### 339. Melléklet Kihasztnáltsági mutatók

Az állami fenntartású gimnáziumokban a kihasznátság (az alapító okirat maximális létszáma és a tanulólétszám alapján) 70,8 %-os, az egyházi intézményeknél 50,98 %-os. Az átlagos osztálylétszám az állami és egyházi fenntartású intézményekben hasonló (31-32 fő). A

tankerület állami fenntartású intézményeiben az egy fő munkaviszonyú pedagógusra jutó tanulólétszám 13,64 fő, az egyházi intézményekben 10,22 fő. Az egyházi és az állami intézményekben működő 44 osztályt 49 osztályterem/csoportszoba és 19 szaktanterem, 5 tornaterem és 5 tornaszoba szolgálja.

587. Táblázat Táblázat Létszám, osztályszám, tanterem, kihasználtsági mutatók a Vác tankerületben

| fenntartó | Gyermekek, tanulók száma | Integráltan nevelt, oktatott | Hátrányos helyzetű gyermekek, tanulók | Halmazottn hátrányos helyzetű gyermekek, tanulók | Osztályok, csoportok száma | Fő munkaviszonyú pedagógusok száma | pedagógus létszám | Férőhelyek száma | Osztályterem/csoportszoba | Szaktanterem | Tornaterem | Tornaszoba | átlag osztálylétszám | kihasználtság (%) |
|-----------|--------------------------|------------------------------|---------------------------------------|--|----------------------------|------------------------------------|-------------------|------------------|---------------------------|--------------|------------|------------|----------------------|-------------------|
| állami    | 763                      | 2                            | 38                                    | 0  | 24                         | 53                                 | 59                | 1020             | 24                        | 10           | 3          | 0          | 31,79                | 74,80%            |
| egyház    | 624                      | 0                            | 26                                    | 0  | 20                         | 43                                 | 61                | 1224             | 25                        | 9            | 2          | 1          | 31,20                | 50,98%            |
| Összesen  | 1387                     | 2                            | 64                                    | 0  | 44                         | 96                                 | 120               | 2244             | 49                        | 19           | 5          | 1          | 31,52                | 61,81%            |

(Forrás: KIRSTAT 2012.)

### 340. Melléklet Épületjellemzők a gimnáziumokban

#### 1.1.1.1.18. Vecsés tankerület

A tankerületben 328 tanuló 2 köznevelési intézmény (1 egyházi- és 1 magán fenntartású) 2 feladatellátási helyén vesz részt a gimnáziumi nevelés-oktatásban.

588. Táblázat Táblázat Vecsésjárásra vonatkozó áttekintő adatok

| Település | Állami fenntartású intézmény (KLIK) |                    | Állami fenntartású intézmény (egyéb) |                    | Egyházi fenntartású intézmény |                    | Magán fenntartású intézmény |                    |
|-----------|-------------------------------------|--------------------|--------------------------------------|--------------------|-------------------------------|--------------------|-----------------------------|--------------------|
|           | FEH-ek száma (db)                   | tanulók száma (fő) | FEH-ek száma (db)                    | tanulók száma (fő) | FEH-ek száma (db)             | tanulók száma (fő) | FEH-ek száma (db)           | tanulók száma (fő) |
| Maglód    | 0                                   | 0                  | 0                                    | 0                  | 0                             | 0                  | 1                           | 106                |
| Vecsés    | 0                                   | 0                  | 0                                    | 0                  | 1                             | 222                | 0                           | 0                  |

(Forrás: KIRSTAT 2012.)

Az egyházi intézmény 5 éves nappali munkarendű, a magánintézmény 4 éves esti munkarendű felnőttoktatást folytat.

589. Táblázat Táblázat Gimnáziumi feladatot ellátó intézmények, feladatellátási helyek száma fenntartói bontásban Vecsés tankerületben

| Munkarend  | állami            |                              | egyházi           |                              | magán             |                              |
|--|-------------------|------------------------------|-------------------|------------------------------|-------------------|------------------------------|
|  | intézmények száma | feladatellátási helyek száma | intézmények száma | feladatellátási helyek száma | intézmények száma | feladatellátási helyek száma |
| 4 éves felnőttoktatást folytat esti munkarendben |                   |                              |                   |                              | 1                 | 1                            |
| 5 éves nappali rendszerű képzést folytat         |                   |                              | 1                 | 1                            |                   |                              |
| 5 éves nappali rendszerű képzést folytat         | 1                 | 1                            |                   |                              |                   |                              |

(Forrás: KIRSTAT 2012.)

Az egyházi intézmény létszáma 222 fő, a magánintézményé 106 fő.

#### 341.Melléklet Tanulói létszámadatok I.

A tanulók többsége az egyházi 5 osztályos gimnáziumba jár (222 fő), a magánintézményben 106 fő tanul, 4 éves esti munkarendű képzésben.

590. Táblázat Táblázat Tanulói létszám 4, 5, 6 és 8 osztályos gimnáziumra, fenntartói bontásban, Vecsés tankerület

| Fenntartó kategória | Évfolyamok száma | létszám a nappali rendszerű képzésben | Felnőttoktatási tanterv |      |          |                        |
|---------------------|------------------|---------------------------------------|-------------------------|------|----------|------------------------|
|                     |                  |                                       | nappali                 | esti | levelező | más, sajátos munkarend |
| állami              | 5                | 0                                     | 0                       | 0    | 0        | 0                      |
| egyház              | 5                | 222                                   | 0                       | 0    | 0        | 0                      |
| magán               | 4                | 0                                     | 0                       | 106  | 0        | 0                      |

342.Melléklet Tanulói létszámadatok II.

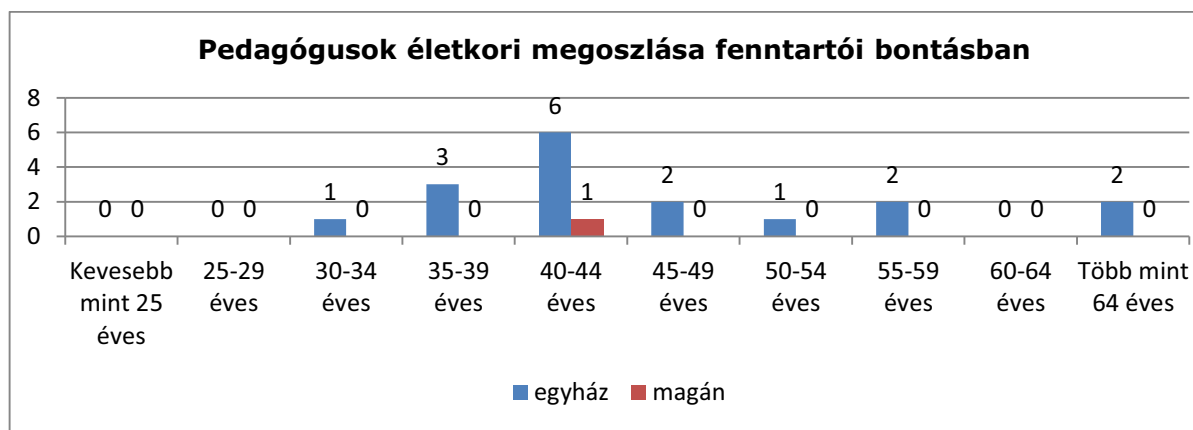
591. Táblázat Táblázat Nemzetiségi oktatás - Tanulói létszámadatok III.

| Település                                  | Fenntartó | Intézmény | Feladat-ellátási hely | Nemzeti ségi nyelv | Nemzeti ségi oktatás típusa | 5. évfolyam | 6. évfolyam | 7. évfolyam | 8. évfolyam | 9. évfolyam | 10. évfolyam | 11. évfolyam | 12. évfolyam | 13. évfolyam | összesen |
|--|-----------|-----------|-----------------------|--------------------|-----------------------------|-------------|-------------|-------------|-------------|-------------|--------------|--------------|--------------|--------------|----------|
|  |           |           |                       |                    |                             | fő          | fő          | fő          | fő          | fő          | fő           | fő           | fő           | oszt.        | fő       |
|  |           |           |                       |                    |                             |             |             |             |             |             |              |              |              |              |          |
| A tankerületben nincs nemzetiségi oktatás! |           |           |                       |                    |                             |             |             |             |             |             |              |              |              |              |          |

343.Melléklet Pedagógus létszámadatok II.

A tankerület gimnáziumaiban dolgozó 18 pedagógusból 17 fő egyházi és 1 fő magánintézmény alkalmazásában áll. Az 55 évesnél idősebbek száma 4 fő. A pedagógusok derékhada a 40-44 éves korosztályt képviseli.

592. Táblázat Táblázat Pedagógusok életkori megoszlása fenntartói bontásban



593. Táblázat

(Forrás: KIRSTAT 2012.)

#### 344.Melléklet Pedagógus létszámadatok I.

A pedagógusok 88,89 %-a középiskolai tanári, 11,11 %-a általános iskolai tanári végzettséggel rendelkezik. A nők aránya 77,78 %. A nyugdíjasok száma 2 fő.

594. Táblázat Táblázat Pedagógus képzésiések fenntartói bontásban, Vecsés tankerület (felhőttoktatással)

| fenntartók | Középszkolai tanár | Általános iskolai tanár | Tanítóni | Gyógypedagógus | Felsőfokú végzettségű óvodapedagógus | Középfokú végzettségű óvodapedagógus | Szakoktató | Pedagógus képesítéssel rendelkező, egyébfelsőfokú végzettségű | Pedagógus képesítéssel rendelkező, szakmai tárgyra képesített | Pedagógus képesítéssel rendelkező, középfelsőfokú végzettségű | Összesen | Nő      | Nyugdíjas | Gyógypedagógus nevelésben - oktatásban (is) foglalkoztatott | Nemzetiség, etnikai kisebbségi nevelésben, oktatásban (is) foglalkoztatott | Felnőttoktatásban foglalkoztatott | Idegen nyelvtudással rendelkezők | Szakmai tájékozódásra alkalmas angol nyelvtudással rendelkezők | Phd fokozattal rendelkezők | Szakvizsgázott munkakörben foglalkoztatottak |
|------------|--------------------|-------------------------|----------|----------------|--------------------------------------|--------------------------------------|------------|---|---|---|----------|---------|-----------|---|--|-----------------------------------|----------------------------------|--|----------------------------|--|
| egyházi    | 15                 | 2                       | 0        | 0              | 0                                    | 0                                    | 0          | 0   | 0   | 0   | 17       | 13      | 2         | 0   | 0  | 0                                 | 8                                | 5  | 0                          | 0  |
| magán      | 1                  | 0                       | 0        | 0              | 0                                    | 0                                    | 0          | 0   | 0   | 0   | 1        | 1       | 0         | 0   | 0  | 1                                 | 0                                | 0  | 0                          | 0  |
| összesen   | 16                 | 2                       | 0        | 0              | 0                                    | 0                                    | 0          | 0   | 0   | 0   | 18       | 14      | 2         | 0   | 0  | 1                                 | 8                                | 5  | 0                          | 0  |
| %          | 88,89 %            | 11,11 %                 | 0,00 %   | 0,00 %         | 0,00 %                               | 0,00 %                               | 0,00 %     | 0,00 %  | 0,00 %  | 0,00 %  | 100,00 % | 77,78 % | 11,11 %   | 0,00 %  | 0,00 %   | 5,56 %                            | 44,44 %                          | 27,78 %  | 0,00 %                     | 0,00 %                                       |

(Forrás: KIRSTAT 2012.)

345.Melléklet Kihasztnáltsági mutatók

Az egyházi fenntartású gimnáziumban a kihasználnás az alapító okirat maximális létszáma és a tanulólétszám alapján) 81,62 %-os. Az átlagos osztálylétszám 24,67 fő. Az egy fő munkaviszonyú pedagógusra jutó tanulólétszám 13,88 fő. A 9 osztályt 6 tanterem/csoportszoba, 4 szaktanterem szolgálja. Az intézmény sem tornateremmel, sem tornaszobával nem rendelkezik.

595. Táblázat Táblázat Létszám, osztályszám, tanterem, kihasználtsági mutatók a Vecsés tankerületben

| fen-<br>tartó | Gyerm-<br>ek,<br>tanulók<br>száma | Integ-<br>ráltan<br>nevelt,<br>oktatott | Hátrá-<br>nyos<br>helyzetű<br>gyermek-<br>ek, tanulók | Halmoz-<br>ottan<br>hátrányos<br>helyzetű<br>gyermek-<br>ek, tanulók | Oszt-<br>ályok,<br>csoport-<br>ok száma | Fő<br>munkaviszon-<br>yú<br>pedagógusok<br>száma | peda-<br>gógus<br>létszám | Férőh-<br>elyek<br>száma | Osztályterem/cso-<br>port-<br>szoba | Szaktan-<br>terem | Torna-<br>terem | Torna-<br>szoba | átlag-<br>osztálylétszá-<br>m | kihaszn-<br>ált<br>ság (%) |
|---------------|-----------------------------------|---|---|--|---|--|---------------------------|--------------------------|-------------------------------------|-------------------|-----------------|-----------------|-------------------------------|----------------------------|
| egyház        | 222                               | 5                                       | 9   | 0  | 9                                       | 16   | 17                        | 272                      | 6                                   | 4                 | 0               | 0               | 24,67                         | 81,62%                     |
| Össze-<br>n   | 222                               | 5                                       | 9   | 0  | 9                                       | 16   | 17                        | 272                      | 6                                   | 4                 | 0               | 0               | 24,67                         | 81,62%                     |

(Forrás: KIRSTAT 2012.)

346.Melléklet Épületjellemzők a gimnáziumokban



#### 1.1.1.56. Szakképzési feladatok ellátása Pest megyében

A nemzeti köznevelésről szóló 2011. évi CXCV. - a szakképzésre vonatkozó 2011. évi CLXXXVII.-, továbbá a szakképzési hozzájárulásról és a képzés fejlesztésének támogatásáról szóló 2011. évi CLV. törvények rendelkezései tv többféle igazítást igényeltek a köznevelés,- és a szakképzés rendszerén.

A vonatkozó előírásoknak megfelelően **2013. január 1-jével** az egyéb iskolai feladatok mellett a középfokú nevelés és oktatásban részt vevő, korábban önkormányzati fenntartású intézmények is állami fenntartásba kerültek. Ugyanakkor a középfokú nevelés és oktatás állami át/megszervezésében és fenntartásában különbségek lehetnek a mechanizmusukban, összetételükben, a szükséges jövőbeni a gimnáziumi,- illetve a szakképző iskolai feladatok megszervezésében, az intézmény-fenntartási feladatokat ellátásában. A kormány a köznevelési intézményrendszerrel kapcsolatos fenntartói jogait az országos intézményfenntartói központon – Klebelsberg Intézményfenntartó Központ (a továbbiakban: KIK) –, illetve az ehhez kapcsolódó megyei és járási (tankerületi) szintű intézményfenntartói hálózaton belül gyakorolja. A KIK a tankerületein keresztül látja el feladatait. Míg a gimnáziumi feladatokat teljesítő intézmények fenntartását – hasonlóan az általános iskolai feladatot ellátó intézményekéhez – tankerületi szinten látja el a KIK., addig az állami szakképző intézmények fenntartása és szakmai irányítása a megyeközponti tankerület feladata, amely a szakképzésen túl mindenféle köznevelési teendőket is ellát saját illetékességi területén. Pest megyében a 18 járásnak megfelelően alakították ki a tankerületeket. A megyeközponti tankerület **Cegléd** székhellyel működik. Ez a megkülönböztetés a helyzetelemzésünkben is érzékelhető azzal, hogy a gimnáziumi feladatok elemzése tankerületenként,- míg a szakképzés leginkább csak megyei szinten történik.

Ki kell emelnünk, hogy nem csak állami fenntartásban működhetnek középfokú köznevelési intézmények, hanem továbbra is léteznek egyházi, illetve magánfenntartásban középfokú iskolai feladatokat ellátó intézmények. Mivel az intézményhálózat működtetésére, a feladatellátás megszervezésére, a fejlesztési irányokra vonatkozó tervek megfogalmazása a cél, ezért elemzésünkben leginkább az intézményeket, a feladat ellátási helyeket a fenntartó típusának megkülönböztetésével mutatjuk be, illetve több helyen csak az állami fenntartásban működő intézményekről fogunk elemzéseket bemutatni.

Kiindulásként tudni kell azt, hogy Pest megyében mindösszesen 138 nevelési-oktatási intézmény működik 165 feladat ellátási hellyel. Ennek 53,8%-a állami fenntartású, míg a magán jellegűek 31,8 %-t,- az egyházi fenntartásúak pedig 14,4 %-t képviselnek.(Lásd: 1. sz. táblázat) Pest megyében 71 gimnáziumi feladatot ellátó köznevelési intézmény működik 78 feladat ellátási hellyel. Szakképző intézmény 67 van 80 feladat ellátási hellyel. Ezekből 34 településen szakiskola 36 feladat ellátási hellyel működik, az utóbbiak között van 4 speciális szakiskola 6 feladat ellátási hellyel. Szólni kell még a 29 szakközépiskoláról is, mely 44 feladat ellátási hellyel tevékenykedik. Az utóbbiak között van 8 olyan intézmény, mely a jelenlegi 3 TISZK keretében funkcionál. A feladat ellátási helyek nagy része, 56 a KIK, 9 egyéb állami, 15 egyházi és 28 magán fenntartásban funkcionál. 2013. január 1-jétől, a Klebelsberg Intézményfenntartó Központ vált a legnagyobb szakképző intézményi fenntartóvá: összesen 39 intézményben, 46 feladat ellátási helyen működnek intézményei. Az egyházi fenntartású intézmények mind a szakiskolai, mind a szakközépiskolai oktatásban jelen vannak. A magán szektor is képviselteti magát a köznevelési intézményfenntartók között, ezen belül kiemelt szerepük van az alapítványi és korlátozott felsőséigű társaságoknak.

596. Táblázat Táblázat – Szakképző intézmények és tanulók száma településenként

| Település         | Állami fenntartású intézmény (KLIK) |                    | Állami fenntartású intézmény (egyéb) |                    | Egyházi fenntartású intézmény |                    | Magán fenntartású intézmény |                    |
|-------------------|-------------------------------------|--------------------|--------------------------------------|--------------------|-------------------------------|--------------------|-----------------------------|--------------------|
|                   | FEH-ek száma (db)                   | tanulók száma (fő) | FEH-ek száma (db)                    | tanulók száma (fő) | FEH-ek száma (db)             | tanulók száma (fő) | FEH-ek száma (db)           | tanulók száma (fő) |
| Abony             | 1                                   | 106                | 0                                    | 0                  | 0                             | 0                  | 0                           | 0                  |
| Aszód             | 1                                   | 313                | 1                                    | 54                 | 0                             | 0                  | 0                           | 0                  |
| Budaörs           | 1                                   | 170                | 0                                    | 0                  | 1                             | 163                | 0                           | 0                  |
| Cegléd            | 8                                   | 3205               | 0                                    | 0                  | 0                             | 0                  | 5                           | 479                |
| Dabas             | 2                                   | 736                | 0                                    | 0                  | 0                             | 0                  | 0                           | 0                  |
| Dunakeszi         | 0                                   | 0                  | 0                                    | 0                  | 0                             | 0                  | 1                           | 82                 |
| Érd               | 2                                   | 617                | 0                                    | 0                  | 0                             | 0                  | 0                           | 0                  |
| Fót               | 1                                   | 153                | 0                                    | 0                  | 0                             | 0                  | 0                           | 0                  |
| Göd               | 0                                   | 0                  | 0                                    | 0                  | 1                             | 293                | 0                           | 0                  |
| Gödöllő           | 3                                   | 870                | 0                                    | 0                  | 1                             | 26                 | 4                           | 416                |
| Gyál              | 1                                   | 260                | 0                                    | 0                  | 1                             | 30                 | 0                           | 0                  |
| Gyömrő            | 2                                   | 202                | 0                                    | 0                  | 0                             | 0                  | 3                           | 341                |
| Halásztelek       | 0                                   | 0                  | 0                                    | 0                  | 2                             | 356                | 0                           | 0                  |
| Isaszeg           | 0                                   | 0                  | 0                                    | 0                  | 1                             | 179                | 0                           | 0                  |
| Kiskunlacháza     | 2                                   | 592                | 0                                    | 0                  | 0                             | 0                  | 0                           | 0                  |
| Kistarcsa         | 0                                   | 0                  | 0                                    | 0                  | 0                             | 0                  | 2                           | 115                |
| Márianosztra      | 0                                   | 0                  | 0                                    | 0                  | 1                             | 26                 | 0                           | 0                  |
| Monor             | 3                                   | 792                | 0                                    | 0                  | 0                             | 0                  | 2                           | 103                |
| Nagykátá          | 3                                   | 1020               | 0                                    | 0                  | 0                             | 0                  | 0                           | 0                  |
| Nagykovácsi       | 0                                   | 0                  | 2                                    | 527                | 0                             | 0                  | 0                           | 0                  |
| Nagykőrös         | 2                                   | 906                | 0                                    | 0                  | 2                             | 204                | 0                           | 0                  |
| Örkény            | 2                                   | 370                | 0                                    | 0                  | 0                             | 0                  | 0                           | 0                  |
| Pécel             | 2                                   | 431                | 0                                    | 0                  | 0                             | 0                  | 0                           | 0                  |
| Pilis             | 1                                   | 18                 | 0                                    | 0                  | 0                             | 0                  | 1                           | 24                 |
| Piliscsaba        | 0                                   | 0                  | 2                                    | 308                | 0                             | 0                  | 0                           | 0                  |
| Pilisvörösvár     | 0                                   | 0                  | 1                                    | 40                 | 0                             | 0                  | 0                           | 0                  |
| Pilisszentiván    | 1                                   | 19                 | 0                                    | 0                  | 0                             | 0                  | 0                           | 0                  |
| Pomáz             | 1                                   | 111                | 0                                    | 0                  | 0                             | 0                  | 0                           | 0                  |
| Százhalmibatta    | 1                                   | 294                | 0                                    | 0                  | 0                             | 0                  | 0                           | 0                  |
| Szentendre        | 2                                   | 350                | 1                                    | 44                 | 0                             | 0                  | 1                           | 25                 |
| Szigethalom       | 0                                   | 0                  | 0                                    | 0                  | 0                             | 0                  | 2                           | 65                 |
| Szigetszentmiklós | 3                                   | 700                | 0                                    | 0                  | 0                             | 0                  | 1                           | 45                 |
| Tököl             | 0                                   | 0                  | 0                                    | 0                  | 0                             | 0                  | 4                           | 144                |
| Törökbálint       | 1                                   | 153                | 0                                    | 0                  | 0                             | 0                  | 0                           | 0                  |
| Vác               | 9                                   | 3435               | 2                                    | 353                | 3                             | 739                | 1                           | 21                 |
| Veresegyház       | 1                                   | 21                 | 0                                    | 0                  | 0                             | 0                  | 0                           | 0                  |
| Verőce            | 0                                   | 0                  | 0                                    | 0                  | 0                             | 0                  | 1                           | 21                 |
| Zsámbék           | 0                                   | 0                  | 0                                    | 0                  | 2                             | 499                | 0                           | 0                  |

(Forrás: KIRSTAT 2012.)

A megyei szakiskolák száma **31**, mely **39** feladat ellátási helyen teljesíti rendeltetését. Legtöbb ilyen típusú intézmény Cegléd, Vác, Gödöllő, Monor és Dabas településeken funkcionál. (Megjegyezzük, hogy mindezeket lefedi a jelenlegi 3 megyei TISZK!) Amennyiben a tanulókra vonatkozó mutatókat az országos átlaggal vetjük össze, akkor kimondható, hogy a **41,6 %-os szakközépiskolai átlaghoz képest a megyei számok csak **33 %-ot** tesznek ki. Legalább ilyen csökkenő a **23,8%-os** országos szakiskolai tanulói átlaghoz képest a megyei **18%** is. (Megjegyezzük, hogy ha a fővárost is hozzátennénk, akkor ez a mutató nyilvánvalóan jobb lenne! ) Ha a Pest megyei demográfiai adatokat vizsgáljuk a középfokú tanulmányaikat elkezdni kívánó korosztályban, megállapítható, hogy megyei szinten 5 év viszonylatában a korosztály létszáma folyamatos csökkenést mutat, 2016-ra mintegy 5 %-os százalékkal csökken a 14 éves korosztályú gyermekek száma.**

597. Táblázat Táblázat – Szakképző intézmények száma fenntartó típusa szerinti bontásban

| Fenntartó típusa |                                  | Intézmények száma | Feladatellátási helyek száma |
|------------------|----------------------------------|-------------------|------------------------------|
| állami           | állami szerv                     | 42                | 64                           |
| állami           | országos kisebbségi önkormányzat | 1                 | 1                            |
| egyház           | egyházi jogi személy             | 10                | 15                           |
| magán            | alapítvány                       | 5                 | 13                           |
| magán            | korlátolt felelősségű társaság   | 7                 | 10                           |
| magán            | közalapítvány                    | 1                 | 1                            |
| magán            | közhasznú alapítvány             | 1                 | 4                            |
| összesen         |                                  | 67                | 108                          |

(Forrás: KIRSTAT 2012.)

598. Táblázat Táblázat – Szakképző intézményekben tanulók létszámadatai fenntartó típusa szerinti bontásban

| Fenntartó típusa |                                  | Nappali rendszerű iskolai oktatásban tanulók száma | Felnőttoktatás keretében tanulók száma |
|------------------|----------------------------------|--|--|
| állami           | állami szerv                     | 15868  | 1262                                   |
| állami           | országos kisebbségi önkormányzat | 40   | 0                                      |
| egyház           | egyházi jogi személy             | 2238   | 277                                    |
| magán            | alapítvány                       | 319  | 618                                    |
| magán            | korlátolt felelősségű társaság   | 399  | 122                                    |
| magán            | közalapítvány                    | 110  | 0                                      |
| magán            | közhasznú alapítvány             | 284  | 29                                     |
| összesen         |                                  | 19258  | 2308                                   |
|                  |                                  | 21566  |  |

## 347. Melléklet Az intézményekbe 9. évfolyamra jelentkezők száma, rendelkezésre álló kapacitás és felvettek száma szakmacsoportonként

Pest megye és Budapest (központi-régió) viszonylatában a szakképzést illetően jelentős szerepet foglaltak el a térségi integrált szakképző központok – továbbiakban: TISZK-ek. Ellentétben a fővárossal, a megyében kettő nagyobb, és egy kisebb létszámú TISZK létezett, illetve működik jelenleg is. A Nemzeti Munkaügyi Hivatal hivatalos nyilvántartása szerint. Cegléd központtal 2010.02.11-el jött létre három önkormányzat-közte a Pest megyei is- és a Szent István Egyetem, mint alapítók közreműködésével a DPM TISZK Nonprofit Kiemelkedően Közhasznú Kft.

2009.05.20-án alakult meg a Naszály-Galga Szakképzés Szervezési Társaság Nonprofit Kiemelkedően Közhasznú Kft. Alapítói között a Pest-megyei, Vác városi ÖK.-on kívül a Szent István Egyetem vett részt.

Ezek szakképzés szervezési társaságok (Kft), míg a harmadik megyei TISZK az Országközepe Szakképzés-szervezési Társulás viszont - mint a nevében is benne van - szakképzési társulási formában jött létre 2008.10.31-én. Az alapítói voltak, a Pest megyei, a Dabasi,- a Kunszentmiklósi városi ÖK.-ok, valamint 2009-ben csatlakozott hozzájuk a Gyömrő-i is.

Az önkormányzati fenntartású szakképző iskolák állami fenntartásba vétele a térségi integrált szakképző központok, azaz a TISZK-ek sorsát is befolyásolja. Az átvétel lebonyolításának alapelve, hogy uniós támogatást ne legyen szükséges az átalakulás miatt visszafizetni, illetve ne kerüljön veszélybe a felhasznált források elszámolhatósága, miközben a hazai vagy uniós forrásból megvalósult szellemi, szervezeti és infrastrukturális fejlesztések maradéktalanul megmaradjanak a szakképzési feladatellátás szolgálatában.

599. Táblázat táblázat: Pest megyei TISZK-ekről

| TISZK megnevezése | OM azonosító | TISZK intézményei megnevezése               | fenntartó típusa | régió              | cím                            | fenntartási kötelezettség | szakképzési létszámadatok szakképesítésenként | szakképzési létszámadatok ágazatonként |
|-------------------|--------------|---|------------------|--------------------|--------------------------------|---------------------------|---|--|
| DPM TISZK         | 3<br>2641    | Bem József Műszaki Szakközép- és Szakiskola |                  | Közép-Magyarország | 2700 Cegléd Jászberényi utca 2 |                           |   |  |

|              |            |   |  |                        |  |  |  |  |
|--------------|------------|---|--|------------------------|--|--|--|--|
| DPM<br>TISZK | 3<br>2610  | Ceglédi<br>Közgazdasági és<br>Informatikai<br>Szakközépiskola                               |  | Közép-<br>Magyarország | 2700 Cegléd<br>Kossuth Ferenc utca<br>32   |  |  |  |
| DPM<br>TISZK | 3<br>2563  | Damjanich<br>János<br>Gimnázium és<br>Szakközépiskola                                       |  | Közép-<br>Magyarország | 2760 Nagykáta<br>Dózsa György utca<br>26/a |  |  |  |
| DPM<br>TISZK | 3<br>2611  | Eötvös József<br>Közgazdasági<br>Szakközépiskola  |  | Közép-<br>Magyarország | 2360 Gyál Erdősor<br>utca 65               |  |  |  |
| DPM<br>TISZK | 3<br>2649  | Ipari<br>Szakközépiskola és<br>Szakiskola   |  | Közép-<br>Magyarország | 2760 Nagykáta<br>Csonka köz 6              |  |  |  |
| DPM<br>TISZK | 3<br>8539  | Losonczy István<br>Óvoda, Általános<br>Iskola, Fejlesztő<br>Iskola, Speciális<br>Szakiskola |  | Közép-<br>Magyarország | 2700 Cegléd<br>Buzogány utca 23            |  |  |  |
| DPM<br>TISZK | FI<br>6920 | SZIE<br>Alkalmazott<br>Bölcsészeti Kar  |  | Észak-<br>Alföld       | 5100 Jászberény<br>Rákóczi utca 53         |  |  |  |
| DPM<br>TISZK | FI<br>6921 | SZIE<br>Gépészmérnöki<br>Kar  |  | Közép-<br>Magyarország | 2100 Gödöllő Páter<br>Károly utca 1        |  |  |  |

|                            |           |   |  |                            |  |  |  |  |
|----------------------------|-----------|---|--|----------------------------|--|--|--|--|
| DPM<br>TISZK               | 3<br>2637 | Toldi<br>Miklós<br>Élelmisz<br>eripari<br>Szakköz<br>épiskola,<br>Szakisko<br>la és<br>Kollégium                    |  | Közép-<br>Magyarors<br>zág | 2750    Nagykőrös<br>Ceglédi utca 24               |  |  |  |
| DPM<br>TISZK               | 3<br>2597 | Török<br>János<br>Mezőgaz<br>dasági és<br>Egészség<br>ügyi<br>Szakkép<br>ző Iskola                                  |  | Közép-<br>Magyarors<br>zág | 2700    Cegléd<br>Széchenyi utca 16                |  |  |  |
| DPM<br>TISZK               | 3<br>2632 | Ungh<br>váry<br>László<br>Kereske<br>delmi és<br>Vendégl<br>átóipari<br>Szakköz<br>épiskola<br>és<br>Szakisko<br>la |  | Közép-<br>Magyarors<br>zág | 2700    Cegléd<br>Kossuth Ferenc utca<br>18        |  |  |  |
| Naszály-<br>Galga<br>TISZK | 3<br>8549 | Ált.<br>Isk.,<br>Spec.<br>Szakisk.,<br>Készségf<br>ejl. Spec.<br>Szakisko<br>la                                     |  | Közép-<br>Magyarors<br>zág | 2230    Gyömrő,<br>Teleki kastély, Üllői<br>u. 26. |  |  |  |
| Naszály-<br>Galga<br>TISZK | 3<br>2631 | Berná<br>th<br>Kálmán<br>Kereske<br>delmi és<br>Vendégl<br>átóipari<br>Szakkép<br>ző Iskola                         |  | Közép-<br>Magyarors<br>zág | 2600    Vác,<br>Bruszniai Árpád út 6.              |  |  |  |

|                     |           |  |  |                    |                                  |  |  |  |
|---------------------|-----------|--|--|--------------------|----------------------------------|--|--|--|
| Naszály-Galga TISZK | 3<br>2652 | Cházár András Óvoda, Ált. Isk., Szakisk., Speciális Szakiskola   |  | Közép-Magyarország | 2600 Vác, Március 15. tér 6.     |  |  |  |
| Naszály-Galga TISZK | 3<br>2612 | I. Géza Király Közgazdasági Szakközépiskola                      |  | Közép-Magyarország | 2600 Vác, Géza király tér 8.     |  |  |  |
| Naszály-Galga TISZK | 3<br>2620 | Király Endre Ipari Szakközépiskola, Szakiskola és Kollégium      |  | Közép-Magyarország | 2600 Vác, Naszály út 8.          |  |  |  |
| Naszály-Galga TISZK | 3<br>2640 | Madách Imre Szakközépiskola, Szakiskola és Kollégium             |  | Közép-Magyarország | 2100 Gödöllő, Ganz Ábrahám u. 3. |  |  |  |
| Naszály-Galga TISZK | 3<br>2558 | Petőfi Sándor Gimnázium, Gépészet i Szakközépiskola és Kollégium |  | Közép-Magyarország | 2170 Aszód, Hatvani út 3.        |  |  |  |

|                      |            |   |  |                    |  |  |  |  |
|----------------------|------------|---|--|--------------------|--|--|--|--|
| Naszály-Galga TISZK  | 3<br>2651  | Petzelt József Szakközépiskola és Szakiskola        |  | Közép-Magyarország | 2000 Szentendre, Római Sándor köz 1.   |  |  |  |
| Naszály-Galga TISZK  | 3<br>2613  | Selye János Humán és Zeneművészeti Szakközépiskola  |  | Közép-Magyarország | 2600 Vác, Jávorszky sétány 2.          |  |  |  |
| Naszály-Galga TISZK  | FI<br>6920 | Szent István Egyetem Gépészmérnöki Kar              |  | Közép-Magyarország | 2103 Gödöllő, Páter Károly utca 1.     |  |  |  |
| Naszály-Galga TISZK  | FI<br>6920 | Szent István Egyetem Ybl Miklós Építéstudományi Kar |  | Közép-Magyarország | 1146 Budapest, Thököly út 74.          |  |  |  |
| Országközöpepe TISZK | 3<br>2603  | Csonka János Műszaki Szakközépiskola és Szakiskola  |  | Közép-Magyarország | 2313 Szigetszentmiklós Csonka J. út 5. |  |  |  |



|                           |           |   |  |                            |   |  |  |  |
|---------------------------|-----------|---|--|----------------------------|---|--|--|--|
| Országk<br>özepe<br>TISZK | 3<br>9378 | Fáy<br>András<br>Mezőgaz<br>dasági<br>Közgazd<br>asági<br>Szki,<br>Szakisko<br>la és<br>Kollégium |  | Közép-<br>Magyarors<br>zág | 2119 Pécel<br>Maglódi út 57.                  |  |  |  |
| Országk<br>özepe<br>TISZK | 3<br>2500 | Feket<br>e István<br>Általáno<br>s Iskola<br>és<br>Szakisko<br>la                                 |  | Közép-<br>Magyarors<br>zág | 2230 Gyömrő,<br>Kossuth Ferenc utca<br>5-7.   |  |  |  |
| Országk<br>özepe<br>TISZK | 3<br>2646 | Kossu<br>th<br>Zsuzsan<br>na<br>Szakkép<br>ző Iskola<br>és<br>Kollégium                           |  | Közép-<br>Magyarors<br>zág | 2370 Dabas József<br>Attila út 107.           |  |  |  |
| Országk<br>özepe<br>TISZK | 3<br>2621 | Szteré<br>nyi<br>József<br>Szakköz<br>épiskola<br>és<br>Szakisko<br>la                            |  | Közép-<br>Magyarors<br>zág | 2200 Monor Ipar út<br>2.                      |  |  |  |
| Országk<br>özepe<br>TISZK | 2<br>8009 | Virág<br>h<br>Gedeon<br>Szakköz<br>épiskola   |  | Dél-<br>Alföld             | 6090<br>Kunszentmiklós<br>Apostol Pál út 2-6. |  |  |  |

A Nemzeti Munkaügyi Hivatal hivatalos nyilvántartása szerint az érintett TISZK-ben összesen 24+2 intézmény szerepel, 33+2 feladat ellátási hellyel. A ceglédi székhelyű DP TISZK-ben 16 szakmacsoportban, szakmacsoportonként 2-8 szakmában folyik szakképzés. A váci központú Galga-Naszály TISZK esetében 14 szakmacsoportról, ezeken belül egyenként 1-7 szakképesítésről lehet beszélni. Ezen akkreditált központ még nyelviskolával is rendelkezik, továbbá végez különféle, rövidebb-hosszabb időtartamú tanfolyamokat is. A

dabasi székhelyű Országközepe TISZK 12 szakmacsoportban, szakmacsoportonként 1-3 szakmában folytat szakképzést.

Már itt jelezzük, hogy a péceli Fáy András iskola esetében a képzési profilja miatt felmerül az átadás ügye a VM részére.

Az új szakképzési törvény 2013.01.01-el bekövetkezett változása érintette a TISZK-eket is. Az önkormányzati fenntartású szakképző iskolák állami fenntartásba vétele a térségi integrált szakképző központokat is változtatásra kényszerítette. A Kt. 89/B. § (2) bekezdése értelmében a 2008-ban létrejött Országközepe szakképzés-szervezési társulás 2012. december 31-én megszűnt, tulajdonát és az e napon fennálló kötelezettségeit a társulás tagjai az általuk ezen időpontig megkötött megállapodásukban megosztották egymás között. A társulás mindazon vagyonát, amely 2012. december 31-éig szakképzési feladat ellátási célokat szolgált, a társulás tagjai 2013. január 1. napjával vagyonkezelésbe adták az állami,- pontosabban a megyei intézményfenntartó központnak mindaddig, amíg ez az állami szakképzési feladatellátáshoz szükséges. Az állami,- illetve megyei intézményfenntartó központ a szakképzési feladatellátáshoz és az azt szolgáló vagyonhoz kapcsolódó uniós támogatási jogviszony tekintetében a szakképzés-szervezési társulás jogutódja. A másik két pest megyei TISZK- a Ceglédi DPM-i és a Váci Naszály-Galga nevű – esetében Nonprofit Kiemelkedően Közhasznú Kft-ről van ugyan szó, de ezek fenntartói között is ott voltak a települési illetve megyei önkormányzatok. Az önkormányzat tulajdonosi részesedésével működő két gazdasági társaság a tulajdonában lévő vagy vagyoni értékű joga alapján rendelkezésre álló, szakképzési célt szolgáló ingó és ingatlan vagyon arányos, 2012. december 31-ig az átadott szakképző iskolák használatában álló részének - de legalább a 2012. december 31-ei állapot szerinti önkormányzati tulajdonrész arányában - az ingyenes használati jogát köteles volt biztosítani az állami intézményfenntartó központ számára. A gazdasági társaság tulajdonosainak lehetővé kell tenni az e szerinti kötelezettség teljesítését. A Pest megyei TISZK. mindegyikénél alapítóként szerepelt a megyei önkormányzat. A Pest megyei TISZK eddigi rendszeréhez három okból kifolyólag is hozzá kell nyúlni szakképzésről szóló 2011. évi CLXXXVII. törvény kapcsolódó rendelkezéseinek megfelelően. Ezek között alapvető az új elképzeléseknek megfelelő un. szakképzési centrumok létrehozásának szándéka. De ezen túl – ennél kisebb jelentőségű - de aktuálisabb az, ami a jogi képviselőre, illetve az ÖK-ok kiváltását jelenti. A térségi integrált szakképző központ tagjai 2013. március 31-ig kötelesek írásba foglalni megállapodásukat a térségi integrált szakképző központ további működésével kapcsolatban. A gazdasági társaság megszűnése esetén az állami intézményfenntartó központ nem tagadhatja meg a fenntartási kötelezettség teljesítéséhez szükséges költségviselésben való, az állami feladat ellátási kötelezettséggel arányos részvételét.

Ezen túl mivel mindhárom TISZK több jogi személyiséggel rendelkező tagból áll, a tagoknak ki kellett jelölni azt a jogi személyt, amely a térségi integrált szakképző központ nevében, a továbbiakban jogokat szerezhet és kötelezettségeket vállalhat. Jogi személy lehet a térségi integrált szakképző központ valamely tagja, vagy a térségi integrált szakképző központ által alapított (létrehozott) nonprofit jogi személy. A jogi személyt kijelölő megállapodásban a feleknek rendelkezniük kellett a kijelölést megelőzően keletkezett jogok és kötelezettségek gyakorlásának és viselésének módjáról és az ehhez kapcsolódó jogutódlás kérdéseiről is.

Az eredeti megyei,- városi ÖK-ok és a Pest megyei Intézményfenntartó Központ közötti átadás-átvétel lebonyolításának alapelve volt, hogy uniós támogatást ne legyen szükséges az átalakulás miatt visszafizetni, illetve ne kerüljön veszélybe a felhasznált források elszámolhatósága, miközben a hazai vagy uniós forrásból megvalósult szellemi, szervezeti és infrastrukturális fejlesztések maradéktalanul megmaradjanak a szakképzési feladatellátás szolgálatában. Mivel a három jelenlegi TISZK TÁMOP és TIOP uniós pályázattal

rendelkezik, és mivel az uniós támogatás visszafizetési kötelezettsége nélkül nem teljesíthetőek az 5. § (1)-(4) bekezdésében előírt feltételek, úgy az állami fenntartó (KLIK. illetve Pest megyei intézményfenntartó Központ) 2017. június 30-ig a 11 szakképző iskolája tekintetében mentesülhetne az 5. § (1)-(4) bekezdésében és az 5. § (8) bekezdésében előírt feltételek teljesítésének kötelezettsége alól. A DPMTISZK a 2011/2012. tanévben a TÁMOP keretében fejlesztési támogatásban részesült összesen 5237 fő. A támogatás felhasználása Cegléden a DPM TISZK központi képzőhelyén került felhasználásra. Az elnyert, és vissza nem térítendő TÁMOP-2.2.3/B-09/1-2009-0006 pályázati támogatás a Naszály-Galga TISZK esetében 3 partneriskoláját, így a váci Selye János Humán Szakközépiskolát, a szentendrei Petzelt József Szakközépiskola és Szakiskolát és a gyömrői Általános Iskola, Speciális Szakiskola, Készségfejlesztő Speciális Szakiskola, Diákotthon és Gyermekeotthont valamint a Szent István Egyetem Gépészmérnöki Karát és Ybl Miklós Építéstudományi Karát érintette. Az Országközepe TISZK részét képező öt intézmény közül négy, (Csonka János Műszaki Szakközépiskola és Szakiskola; Fáy András Mezőgazdasági Közgazdasági Szakközépiskola Szakiskola és Kollégium; Kossuth Zsuzsanna Szakképző Iskola és Kollégium és a Sztéryny József Szakközépiskola és Szakiskola) részesültek a TÁMOP-2.3.3-08/1-2F-2008-0003-as jelű Európai Unió által finanszírozott projektből, melynek keretén belül a négy intézmény valamennyi dolgozója, elsősorban pedagógusai, szakmai, módszertani és informatikai továbbképzéseken vehettek részt. A pályázat lényege volt a szervezetfejlesztés és a négy intézmény arculatának-szakképzésének összehangolása. Ezen túl az intézményeik a TIOP KMOP-2008-411/A-as jelű pályázat keretében infrastruktúrájukban fejlődtek, az elektronikus naplóhoz-iskolavezetéshez szükséges informatikai fejlesztések részben ebből a forrásából valósultak meg. Említésre méltó ezen felül az iskolánkban történő mintegy 350 millió forint értékű beruházás, melynek keretében új szakképző szárny épült a TISZK képzőközpontjaként és ennek keretén belül valósult meg az iskola új épületének a felújítása is. A Sztéryny József Szakközépiskola és Szakiskolában pedig a tanműhelyek korszerűsítése zajlik.

Fentiek mellett fontos kiemelni azt a szakképzést erősen befolyásoló változási folyamatot, mely alapján a regionális szakképzési és fejlesztési bizottságok 2012-ben megyei szinten szerveződtek újjá, s új megyei – illetve esetünkben megyei-fővárosi - szintű szakképzési és fejlesztési bizottságok jöttek létre. A bizottság határozza meg azt a tíz hiányszakmát a megyében, aminek elsajátításhoz a tanulók iskolai ösztöndíját, a képző intézmények teljes vagy korlátozott állami támogatást kapnak és dönt arról, hogy melyek lesznek azok a szakmák, amelyek képzéséhez egyáltalán nem vehetnek igénybe állami támogatást az iskolák. A jogszabály szerint a fejlesztési és képzési bizottság az érintett tanévet megelőző év március 31-ig tesz javaslatot a preferált szakmákra, ezt a javaslatot felterjeszti a szakképzésért és felnőttképzésért felelős minisztériumnak és amennyiben a minisztérium elfogadja, akkor az kormányrendelet formájában jelenik meg. Azt követően csak a kormányrendeletnek megfelelő szakmákra lehet állami támogatást kérni. A bizottság hatáskörébe tartozik emellett a szakképzésre fordítható decentralizált pályázat elosztásával kapcsolatos döntés is. A decentralizált pályázat célja, hogy kedvezményes eszközbeszerzésre adjon lehetőséget azoknak a képzőhelyeknek, ahol tanulók gyakorlati képzése folyik.

A jövőben szakmacsoportokat, szakképesítéseket illetően befolyásoló – igazító – tényező a kormány adott tanévre vonatkozó szakmaszerkezeti döntése. Ezért került ide beillesztésre a 2013/2014. tanévre vonatkozó kormánydöntés, majd később pedig az illetékes képzési és fejlesztési bizottság kormány felé megfogalmazott javaslatát is csatoljuk.

*331/2012. (XI. 28.) Korm. rendelet a 2013/2014-es tanévre vonatkozó szakmaszerkezeti döntésről, a 2013/2014-es tanévben induló képzésekben szakiskolai tanulmányi ösztöndíjra jogosító szakképesítésekről, valamint egyes szakképzési tárgyú kormányrendeletek módosításáról*

*1. melléklet a 331/2012. (XI. 28.) Korm. rendelethez*

600. Táblázat *Állami támogatásban nem részesíthető szakközépiskolai ágazatok 2013. szeptember 1-jétől az iskolai rendszerű képzésben megynként és a fővárosra tekintettel*

|          |     |          |  |              |
|----------|-----|----------|--|--------------|
| 3        | 1.  | Budapest | Erdészet és vadgazdálkodás                     |              |
| 1<br>88. | 1.  | Budapest | Állattartó szakmunkás                          | 35 621<br>01 |
| 1<br>89. | 2.  | Budapest | Állattenyésztő és állategészségügyi technikus  | 54 621<br>01 |
| 1<br>90. | 3.  | Budapest | Bányaipari technikus                           | 54 544<br>01 |
| 1<br>91. | 4.  | Budapest | Biogazdálkodó                                  | 35 621<br>02 |
| 1<br>92. | 5.  | Budapest | Erdészeti és vadgazdálkodási technikus         | 54 623<br>01 |
| 1<br>93. | 6.  | Budapest | Erdészeti gépésztechnikus                      | 54 521<br>02 |
| 1<br>94. | 7.  | Budapest | Erdészeti szakmunkás                           | 34 623<br>01 |
| 1<br>95. | 8.  | Budapest | Fegyverműszerész                               | 54 863<br>01 |
| 1<br>96. | 9.  | Budapest | Gazda  | 34 621<br>01 |
| 1<br>97. | 10. | Budapest | Halász, haltenyésztő                           | 34 624<br>01 |
| 1<br>98. | 11. | Budapest | Malom- és keveréktakarmány-ipari szaktechnikus | 55 541<br>05 |
| 1<br>99. | 12. | Budapest | Mezőgazdasági gazdaasszony, falusi vendéglátó  | 34 811<br>02 |
| 2<br>00. | 13. | Budapest | Molnár   | 32 541<br>01 |
| 2<br>01. | 14. | Budapest | Vadászpuska műves                              | 55 863<br>02 |
| 7<br>94. | 1.  | Pest     | Avionikus                                      | 54 525<br>03 |
| 7<br>95. | 2.  | Pest     | Bányaipari technikus                           | 54 544<br>01 |
| 7<br>96. | 3.  | Pest     | CAD-CAM informatikus                           | 54 481<br>01 |
| 7<br>97. | 4.  | Pest     | Dízelmotoros vasúti jármű szerelője            | 54 525<br>04 |

|          |     |      |   |              |
|----------|-----|------|---|--------------|
| 7<br>98. | 5.  | Pest | Fegyverműszerész                                | 54 863<br>01 |
| 7<br>99. | 6.  | Pest | Földmérő, földügyi és térinformatikai technikus | 54 581<br>01 |
| 8<br>00. | 7.  | Pest | Hajózási technikus                              | 54 841<br>01 |
| 8<br>01. | 8.  | Pest | Hídépítő és -fenntartó technikus                | 54 582<br>02 |
| 8<br>02. | 9.  | Pest | Kishajóépítő, -karbantartó                      | 34 543<br>05 |
| 8<br>03. | 10. | Pest | Közlekedésautomatikai műszerész                 | 54 523<br>03 |
| 8<br>04. | 11. | Pest | Matróz-gépkezelő                                | 34 841<br>02 |
| 8<br>05. | 12. | Pest | Repülőgépész                                    | 54 525<br>05 |
| 8<br>06. | 13. | Pest | Repülőgépszármány-szerelő                       | 54 525<br>06 |
| 8<br>07. | 14. | Pest | Távközlési technikus                            | 54 523<br>05 |
| 8<br>08. | 15. | Pest | Térképész szaktechnikus                         | 55 581<br>01 |
| 8<br>09. | 16. | Pest | Útépítő és -fenntartó technikus                 | 54 582<br>05 |
| 8<br>10. | 17. | Pest | Vadászpuska műves                               | 55 863<br>02 |
| 8<br>11. | 18. | Pest | Vasútépítő és -fenntartó technikus              | 54 582<br>06 |
| 8<br>12. | 19. | Pest | Vízi közlekedésüzemvitel-ellátó                 | 54 841<br>08 |
| 7<br>97. | 4.  | Pest | Dízelmotoros vasúti jármű szerelője             |              |
| 7<br>98. | 5.  | Pest | Fegyverműszerész                                |              |
| 7<br>99. | 6.  | Pest | Földmérő, földügyi és térinformatikai technikus |              |
| 8<br>00. | 7.  | Pest | Hajózási technikus                              |              |
| 8<br>01. | 8.  | Pest | Hídépítő és -fenntartó technikus                |              |

|                  |     |      |                                    |
|------------------|-----|------|------------------------------------|
| 02. <sup>8</sup> | 9.  | Pest | Kishajóépítő, -karbantartó         |
| 03. <sup>8</sup> | 10. | Pest | Közlekedésautomatikai műszerész    |
| 04. <sup>8</sup> | 11. | Pest | Matróz-gépkezelő                   |
| 05. <sup>8</sup> | 12. | Pest | Repülőgépész                       |
| 06. <sup>8</sup> | 13. | Pest | Repülőgépszármány-szerelő          |
| 07. <sup>8</sup> | 14. | Pest | Távközlési technikus               |
| 08. <sup>8</sup> | 15. | Pest | Térképész szaktechnikus            |
| 09. <sup>8</sup> | 16. | Pest | Útépítő és -fenntartó technikus    |
| 10. <sup>8</sup> | 17. | Pest | Vadászpuska műves                  |
| 11. <sup>8</sup> | 18. | Pest | Vasútépítő és -fenntartó technikus |
| 12. <sup>8</sup> | 19. | Pest | Vízi közlekedésüzemvitel-ellátó    |

2.. melléklet a 331/2012. (XI. 28.) Korm. rendelethez

601. Táblázat *Állami támogatásban nem részesíthető szakközépiskolai ágazatok 2013. szeptember 1-jétől az iskolai rendszerű képzésben megynként és a fővárosra tekintettel*

|    |       |          |                             |
|----|-------|----------|-----------------------------|
| 4. | II/1. | Budapest | Erdészeti és vadgazdálkodás |
|----|-------|----------|-----------------------------|

3. melléklet a 331/2012. (XI. 28.) Korm. rendelethez

602. Táblázat *Szakiskolai tanulmányi ösztöndíjra jogosító szakiskolai szakképesítések a 2013/2014-es tanévben induló képzésekben*

|    |    |   |                        |                        |         |
|----|----|---|------------------------|------------------------|---------|
| 3. | 4. | 1 | Budapest és Pest megye | Ács                    | 3458201 |
| 4. | 4. | 2 | Budapest és Pest megye | Asztalos               | 3454302 |
| 5. | 4. | 3 | Budapest és Pest megye | Elektronikai műszerész | 3452203 |
| 4  | 4  | 4 | Budapest és Pest       | Gépi forgácsoló        | 3452103 |

|    |   |                             |   |         |
|----|---|-----------------------------|---|---------|
| 6. | . | megye                       |   |         |
| 7. | 4 | 5 Budapest és Pest<br>megye | Hegesztő                                      | 3452106 |
| 8. | 4 | 6 Budapest és Pest<br>megye | Ipari gépész                                  | 3452104 |
| 9. | 4 | 7 Budapest és Pest<br>megye | Kőműves és hidegburkoló                       | 3458208 |
| 0. | 5 | 8 Budapest és Pest<br>megye | Női szabó                                     | 3454206 |
| 1. | 5 | 9 Budapest és Pest<br>megye | Villanyszerelő                                | 3452204 |
| 2. | 5 | 1 Budapest és Pest<br>megye | Víz-, csatorna- és közmű-<br>rendszer-szerelő | 3458212 |

348.Melléklet Szakképzésben sikeresen vizsgázók száma, szakmacsoport és szakképesítés szerinti bontásban

349.Melléklet Szakmalista évfolyamonkénti létszámadatokkal

350.Melléklet A tankötelezettséget korhatárát elérő tanulók száma

Melléklet Iskolai gyakorlati képzés helyszínei, tanműhelyek

### 1.1.1.1.19. Szakiskolai és speciális szakiskolai nevelés és oktatás Pest megyében

603. Táblázat Táblázat Szakiskolák és tanulók száma településenként

| Település         | Állami fenntartású intézmény (KLIK) |                    | Állami fenntartású intézmény (egyéb) |                    | Egyházi fenntartású intézmény |                    | Magán fenntartású intézmény |                    |
|-------------------|-------------------------------------|--------------------|--------------------------------------|--------------------|-------------------------------|--------------------|-----------------------------|--------------------|
|                   | FEH-ek száma (db)                   | tanulók száma (fő) | FEH-ek száma (db)                    | tanulók száma (fő) | FEH-ek száma (db)             | tanulók száma (fő) | FEH-ek száma (db)           | tanulók száma (fő) |
| Aszód             | 0                                   | 0                  | 1                                    | 54                 | 0                             | 0                  | 0                           | 0                  |
| Cegléd            | 4                                   | 1279               | 0                                    | 0                  | 0                             | 0                  | 2                           | 151                |
| Dabas             | 1                                   | 441                | 0                                    | 0                  | 0                             | 0                  | 0                           | 0                  |
| Érd               | 1                                   | 399                | 0                                    | 0                  | 0                             | 0                  | 0                           | 0                  |
| Göd               | 0                                   | 0                  | 0                                    | 0                  | 1                             | 293                | 0                           | 0                  |
| Gödöllő           | 2                                   | 681                | 0                                    | 0                  | 0                             | 0                  | 1                           | 60                 |
| Gyál              | 0                                   | 0                  | 0                                    | 0                  | 1                             | 30                 | 0                           | 0                  |
| Gyömrő            | 2                                   | 202                | 0                                    | 0                  | 0                             | 0                  | 1                           | 76                 |
| Halásztelek       | 0                                   | 0                  | 0                                    | 0                  | 1                             | 160                | 0                           | 0                  |
| Kiskunlacháza     | 1                                   | 276                | 0                                    | 0                  | 0                             | 0                  | 0                           | 0                  |
| Kistarcsa         | 0                                   | 0                  | 0                                    | 0                  | 0                             | 0                  | 1                           | 40                 |
| Márianosztra      | 0                                   | 0                  | 0                                    | 0                  | 1                             | 26                 | 0                           | 0                  |
| Monor             | 1                                   | 271                | 0                                    | 0                  | 0                             | 0                  | 1                           | 30                 |
| Nagykát           | 1                                   | 494                | 0                                    | 0                  | 0                             | 0                  | 0                           | 0                  |
| Nagykovács        | 0                                   | 0                  | 1                                    | 25                 | 0                             | 0                  | 0                           | 0                  |
| Nagykőrös         | 1                                   | 346                | 0                                    | 0                  | 1                             | 140                | 0                           | 0                  |
| Örkény            | 1                                   | 162                | 0                                    | 0                  | 0                             | 0                  | 0                           | 0                  |
| Pécel             | 1                                   | 138                | 0                                    | 0                  | 0                             | 0                  | 0                           | 0                  |
| Pilis             | 1                                   | 18                 | 0                                    | 0                  | 0                             | 0                  | 1                           | 24                 |
| Piliscsaba        | 0                                   | 0                  | 1                                    | 40                 | 0                             | 0                  | 0                           | 0                  |
| Pilisszentiván    | 1                                   | 19                 | 0                                    | 0                  | 0                             | 0                  | 0                           | 0                  |
| Szentendre        | 1                                   | 205                | 1                                    | 44                 | 0                             | 0                  | 0                           | 0                  |
| Szigethalom       | 0                                   | 0                  | 0                                    | 0                  | 0                             | 0                  | 1                           | 19                 |
| Szigetszentmiklós | 1                                   | 129                | 0                                    | 0                  | 0                             | 0                  | 0                           | 0                  |
| Tököl             | 0                                   | 0                  | 0                                    | 0                  | 0                             | 0                  | 4                           | 144                |
| Vác               | 4                                   | 716                | 1                                    | 49                 | 2                             | 335                | 1                           | 21                 |
| Verőce            | 0                                   | 0                  | 0                                    | 0                  | 0                             | 0                  | 1                           | 21                 |
| Zsámbék           | 0                                   | 0                  | 0                                    | 0                  | 1                             | 334                | 0                           | 0                  |

(Forrás: KIRSTAT 2012.)



A megyén belüli feladatellátás megoszlása megfelel az egyes járások érintett tanulói korcsoport létszámainak. Azon járásokban, ahol működnek szakiskolák, a Klebelsberg Intézményfenntartó Központ legalább 1 feladatellátási hellyel rendelkezik.

351.Melléklet Szakiskolai feladatellátás tanévenként (2010-2013)

352.Melléklet Szakiskolai létszámadatok

Pest megyében összesen a 2012/2013. tanévben 7892 tanuló tanul a megye szakiskolaiban. 2013. január 1-jétől a Klebelsberg Intézményfenntartó Központ fenntartásában 25 szakiskola 29 feladatellátási hellyel működik, a szakiskolai tanulók közel 76 %-a ezekben az intézményekben tanul. A szakiskolai feladatellátásban erősen képviselteti magát a magánszektor is: összesen 6 intézményben 14 feladatellátási helyen képeznek szakiskolai tanulókat.

604. Táblázat *Táblázat Szakiskolák, speciális szakiskolák száma fenntartó típusa szerinti bontásban*

| Fenntartó típusa |                                | Intézmények száma | Feladatellátási helyek száma | Tanulók száma |
|------------------|--------------------------------|-------------------|------------------------------|---------------|
| Összesen         |                                | 38                | 51                           | 7892          |
| állami           | állami szerv                   | 25                | 29                           | 5988          |
| egyház           | egyházi jogi személy           | 7                 | 8                            | 1318          |
| magán            | alapítvány                     | 2                 | 5                            | 225           |
| magán            | korlátolt felelősségű társaság | 3                 | 6                            | 186           |
| magán            | közhasznú alapítvány           | 1                 | 3                            | 175           |

(Forrás: KIRSTAT 2012.)

A megyén belüli feladatellátás megoszlása megfelel az egyes járások érintett tanulói korcsoport létszámainak, valamint elmondható, hogy Pest megye valamennyi járásában van szakiskolai feladatellátás. Azon járásokban, ahol működnek szakiskolák, a Klebelsberg Intézményfenntartó Központ legalább 1 feladatellátási hellyel rendelkezik kivéve a gyáli és szobi járásokat. Speciális szakiskolai feladatokat a ceglédi, gödöllői, monori és váci járásokban látnak el az állami intézményfenntartó központ intézményei.

Nemzetiségi szakiskolai nevelés-oktatásban részt vevő szakiskola nem található a megyében.

605. Táblázat *Szakiskolák, speciális szakiskolai feladatellátási helyek elhelyezkedése Pest megyében*

| Tankerület | Fenntartó típusa | szakiskolai tanulók száma | szakiskolai feladatellátási helyek száma | speciális szakiskolai tanulók száma | speciális szakiskolai feladatellátási helyek száma |
|------------|------------------|---------------------------|--|-------------------------------------|--|
|------------|------------------|---------------------------|--|-------------------------------------|--|

| Tankerület        | Fenntartó típusa                  | szakiskolai<br>tanulók száma | szakiskolai<br>feladatellátási<br>helyek száma | speciális<br>szakiskolai tanulók<br>száma | speciális<br>szakiskolai<br>feladatellátási helyek<br>száma |
|-------------------|-----------------------------------|------------------------------|--|---|---|
| Aszód             | állami szerv                      | 54                           | 1  | 0   | 0   |
| Budakeszi         | állami szerv                      | 25                           | 1  | 0   | 0   |
| Budakeszi         | egyházi jogi személy              | 334                          | 1  | 0   | 0   |
| Cegléd            | állami szerv                      | 1081                         | 3  | 198                                       | 1   |
| Cegléd            | közhasznú alapítvány              | 151                          | 2  | 0   | 0   |
| Dabas             | állami szerv                      | 603                          | 2  | 0   | 0   |
| Dunakeszi         | egyházi jogi személy              | 293                          | 1  | 0   | 0   |
| Érd               | állami szerv                      | 399                          | 1  | 0   | 0   |
| Gödöllő           | alapítvány                        | 100                          | 2  | 0   | 0   |
| Gödöllő           | állami szerv                      | 779                          | 2  | 40  | 1   |
| Gyál              | egyházi jogi személy              | 30                           | 1  | 0   | 0   |
| Monor             | alapítvány                        | 106                          | 2  | 0   | 0   |
| Monor             | állami szerv                      | 407                          | 2  | 84  | 2   |
| Monor             | közhasznú alapítvány              | 24                           | 1  | 0   | 0   |
| Nagykátá          | állami szerv                      | 494                          | 1  | 0   | 0   |
| Nagykőrös         | állami szerv                      | 346                          | 1  | 0   | 0   |
| Nagykőrös         | egyházi jogi személy              | 140                          | 1  | 0   | 0   |
| Pilisvörösvár     | állami szerv                      | 59                           | 2  | 0   | 0   |
| Ráckeve           | állami szerv                      | 276                          | 1  | 0   | 0   |
| Szentendre        | állami szerv                      | 249                          | 2  | 0   | 0   |
| Szigetszentmiklós | alapítvány                        | 19                           | 1  | 0   | 0   |
| Szigetszentmiklós | állami szerv                      | 129                          | 1  | 0   | 0   |
| Szigetszentmiklós | egyházi jogi személy              | 160                          | 1  | 0   | 0   |
| Szigetszentmiklós | korlátolt felelősségű<br>társaság | 144                          | 4  | 0   | 0   |
| Szob              | egyházi jogi személy              | 26                           | 1  | 0   | 0   |
| Szob              | korlátolt felelősségű<br>társaság | 21                           | 1  | 0   | 0   |
| Vác               | állami szerv                      | 625                          | 3  | 140                                       | 2   |
| Vác               | egyházi jogi személy              | 335                          | 2  | 0   | 0   |
| Vác               | korlátolt felelősségű<br>társaság | 21                           | 1  | 0   | 0   |

A továbbiakban a szakiskolai adatok elemzésekor a Klebelsberg Intézményfenntartó Központot, illetve az egyes minisztérium által fenntartott intézményt állami szerv által fenntartott intézményként fogjuk figyelembe venni.

A tanulói létszámok tekintetében fontos, hogy a nappali rendszerű iskolai oktatásban részt vevő tanulókat vegyük alapul, amikor átlagos osztálylétszámok mutatóit kívánjuk elemezni. Az alábbi táblázat alapján elmondható, hogy a szakiskolai oktatásban az állami fenntartású intézményekben a legmagasabb az átlagos osztálylétszám, melytől nem tér el nagymértékben, de alacsonyabb a magán fenntartású intézmények átlagos osztálylétszáma. Az egyházi fenntartói számadat nagyobb eltérése abból is származtatható, hogy kevés nappali rendszerű

iskolai oktatásban részt vevő tanuló képzését végzik ezen fenntartók, sokkal inkább a felnőttoktatásban rendelkeznek több tanulóval. A magán fenntartású szakiskolákban tanulók a nappali oktatásban 327-en, míg a felnőttoktatásban 259-en vesznek részt, mely arány nem mutat nagy különbséget.

606. Táblázat Táblázat Szakiskolai feladatellátás (speciális szakiskolai feladatok nélkül) főbb létszámadatai

| Szakiskolai feladatellátás (speciális szakiskolai feladatok nélkül) | Feladatellátási helyek száma | Osztályterem | Szaktanterem | Nappali rendszerű iskolai oktatásban tanulók száma | Nappali rendszerű iskolai oktatásban az osztályok száma | Tanulók osztályonkénti átlagos létszáma a nappali rendszerű iskolai oktatásban | Felnőtt oktatási tanterv szerint tanulók száma | Pedagógusok létszáma (teljes munkaidős) | Pedagógusok létszáma (részmunkaidős) | Pedagógusok létszáma (óraadó) |
|---|------------------------------|--------------|--------------|--|---|--|--|---|--------------------------------------|-------------------------------|
| Állami fenntartó  | 23                           | 184          | 82           | 5526   | 212   | 26,1   | 0  | 393                                     | 53                                   | 21                            |
| Egyházi fenntartó   | 8                            | 70           | 14           | 1264   | 68  | 18,6   | 54   | 108                                     | 8                                    | 18                            |
| Magán fenntartó   | 14                           | 26           | 17           | 327  | 16  | 20,4   | 259  | 5                                       | 26                                   | 21                            |

(Forrás: KIRSTAT 2012.)

Az alábbi táblázatban a fent elemzett szempontokat a speciális szakiskolákra is bemutatjuk, ahol a képzés jellegéből adódóan az alacsonyabb osztálylétszámok a jellemzőek.

607. Táblázat Táblázat– Speciális szakiskolai feladatellátás főbb létszámadatai

| Szakiskolai feladatellátás (speciális szakiskolai feladatok nélkül) | Feladatellátási helyek száma | Osztályterem | Szaktanterem | Tanulók száma | Osztályok száma | Tanulók osztályonkénti átlagos létszáma | Pedagógusok létszáma (teljes munkaidős) | Pedagógusok létszáma (részmunkaidős) | Pedagógusok létszáma (óraadó) |
|---|------------------------------|--------------|--------------|---------------|-----------------|---|---|--------------------------------------|-------------------------------|
| Állami fenntartó  | 6                            | 42           | 5            | 462           | 44              | 10,5                                    | 64                                      | 1                                    | 0                             |

(Forrás: KIRSTAT 2012.)

A nappali rendszerű iskolai oktatásban résztvevő tanulóknál a bejáró tanulók létszámadait járási/tankerületi szinten vizsgálva megfigyelhető, hogy Cegléd bír a legnagyobb vonzóerővel.

608. Táblázat *Táblázat Szakiskolába, speciális szakiskolába bejáró tanulók létszámadatai nappali rendszerű iskolai oktatásban*

| Tankerület        | Állami |        | Egyházi jogi személy |        | Magán  |        |
|-------------------|--------|--------|----------------------|--------|--------|--------|
|                   | Tanuló | Bejáró | Tanuló               | Bejáró | Tanuló | Bejáró |
| Összesen          | 5988   | 3873   | 1318                 | 855    | 586    | 155    |
| Arány             |        | 65%    |                      | 65%    |        | 26%    |
| Aszód             | 54     | 5      | 0                    | 0      | 0      | 0      |
| Budakeszi         | 25     | 24     | 334                  | 265    | 0      | 0      |
| Cegléd            | 1279   | 840    | 0                    | 0      | 151    | 105    |
| Dabas             | 603    | 407    | 0                    | 0      | 0      | 0      |
| Dunakeszi         | 0      | 0      | 293                  | 198    | 0      | 0      |
| Érd               | 399    | 188    | 0                    | 0      | 0      | 0      |
| Gödöllő           | 819    | 593    | 0                    | 0      | 100    | 33     |
| Gyál              | 0      | 0      | 30                   | 6      | 0      | 0      |
| Monor             | 491    | 324    | 0                    | 0      | 130    | 6      |
| Nagykátai         | 494    | 386    | 0                    | 0      | 0      | 0      |
| Nagykőrös         | 346    | 40     | 140                  | 33     | 0      | 0      |
| Pilisvörösvár     | 59     | 49     | 0                    | 0      | 0      | 0      |
| Ráckeve           | 276    | 200    | 0                    | 0      | 0      | 0      |
| Szentendre        | 249    | 204    | 0                    | 0      | 0      | 0      |
| Szigetszentmiklós | 129    | 112    | 160                  | 139    | 163    | 0      |
| Szob              | 0      | 0      | 26                   | 0      | 21     | 11     |
| Vác               | 765    | 501    | 335                  | 214    | 21     | 0      |

(Forrás: KIRSTAT 2012.)

A 2012. évi októberi közoktatási statisztika adatai szerint Pest megyében a hátrányos helyzetű (HH), illetve a halmozottan hátrányos helyzetű gyermekek (HHH) közül a legtöbben szakiskolai, illetve szakközépiskolai oktatásban folytatják középfokú tanulmányaikat. A hátrányos helyzetű gyermekek száma az állami fenntartású szakközépiskolai oktatásban a legmagasabb (1311 fő), de látható, hogy arányaiban a nappali rendszerű iskolai oktatásban az állami szakiskolában vannak a legtöbben a HH tanulók az összes tanulóhoz viszonyítva. Emellett közel 6 %-os ugyancsak az állami szakiskolába járó halmozottan hátrányos tanulók száma. Ha egyes feladatellátási helyek elhelyezkedése alapján vizsgáljuk a HH, HHH tanulók arányát, az egyes járásokban közel azonos a tanulói kör aránya az összes tanulói létszámmal képest. A magán és az egyházi fenntartású intézményekben a HH, HHH tanulók aránya az összes tanulóhoz képest jóval alacsonyabb. Fontos kiemelnünk, hogy az alábbi adatok a közoktatási statisztikára épülnek, ahol az intézményekben regisztrált HH, HHH tanulókat tüntetik fel.

609. Táblázat *Táblázat Szakiskolában, speciális szakiskolában HH, HHH létszámadatok nappali rendszerű iskolai oktatásban*

| Tankerület        | Állami |      |     | Egyházi jogi személy |     |     | Magán  |     |     |
|-------------------|--------|------|-----|----------------------|-----|-----|--------|-----|-----|
|                   | Tanuló | HH   | HHH | Tanuló               | HH  | HHH | Tanuló | HH  | HHH |
| Összesen          | 5988   | 1311 | 347 | 1318                 | 158 | 14  | 586    | 228 | 65  |
| Arány             |        | 22%  | 6%  |                      | 12% | 1%  |        | 39% | 11% |
| Aszód             | 54     | 54   | 54  | 0                    | 0   | 0   | 0      | 0   | 0   |
| Budakeszi         | 25     | 0    | 0   | 334                  | 8   | 0   | 0      | 0   | 0   |
| Cegléd            | 1279   | 421  | 151 | 0                    | 0   | 0   | 151    | 90  | 59  |
| Dabas             | 603    | 158  | 50  | 0                    | 0   | 0   | 0      | 0   | 0   |
| Dunakeszi         | 0      | 0    | 0   | 293                  | 46  | 4   | 0      | 0   | 0   |
| Érd               | 399    | 44   | 15  | 0                    | 0   | 0   | 0      | 0   | 0   |
| Gödöllő           | 819    | 163  | 13  | 0                    | 0   | 0   | 100    | 0   | 0   |
| Gyál              | 0      | 0    | 0   | 30                   | 10  | 0   | 0      | 0   | 0   |
| Monor             | 491    | 112  | 23  | 0                    | 0   | 0   | 130    | 8   | 6   |
| Nagykátá          | 494    | 0    | 0   | 0                    | 0   | 0   | 0      | 0   | 0   |
| Nagykőrös         | 346    | 133  | 3   | 140                  | 47  | 5   | 0      | 0   | 0   |
| Pilisvörösvár     | 59     | 5    | 0   | 0                    | 0   | 0   | 0      | 0   | 0   |
| Ráckeve           | 276    | 46   | 24  | 0                    | 0   | 0   | 0      | 0   | 0   |
| Szentendre        | 249    | 31   | 6   | 0                    | 0   | 0   | 0      | 0   | 0   |
| Szigetszentmiklós | 129    | 20   | 0   | 160                  | 21  | 5   | 163    | 130 | 0   |
| Szob              | 0      | 0    | 0   | 26                   | 0   | 0   | 21     | 0   | 0   |
| Vác               | 765    | 124  | 8   | 335                  | 26  | 0   | 21     | 0   | 0   |

(Forrás: KIRSTAT 2012.)

Pest megyében 6 olyan feladatellátási hely van, amely speciális szakiskolaként működik, gyógypedagógiai nevelés-oktatásban részesíti az odajáró gyermekeket.

A ceglédi székhelyű Losontzi István Óvoda, Általános Iskola, Fejlesztő Iskola, Speciális Szakiskola, Készségfejlesztő Speciális Szakiskola, Diákotthon, Gyermekeotthon és Pedagógiai Szakszolgálat feladatellátási helyén összesen 198 gyermek vesz részt gyógypedagógiai tanterv szerinti oktatásban, így ezen intézménybe jár a szegregált gyógypedagógiai nevelés-oktatásban részt vevő Pest megyei tanulók 43 %-a.

Emellett az állami fenntartású intézmények közül még a váci Cházár András Óvoda, Általános Iskola, Szakiskola, Speciális Szakiskola, Készségfejlesztő Speciális Szakiskola, Diákotthon és Pedagógiai Szakszolgálat, valamint a gyömrői Általános Iskola, Speciális Szakiskola, Készségfejlesztő Speciális Szakiskola, Diákotthon és Gyermekeotthon speciális szakiskolai feladatellátási helyein folyik még gyógypedagógiai nevelés-oktatás.

Pest megyében 45 szakiskolai feladatellátási helyen oktatnak integráltan sajátos nevelési igényű tanulókat. Megyei összesítésben a nappali rendszerű iskolai oktatásban 404 SNI tanuló tanul integrált módon a szakiskolákban. A beilleszkedési, magatartási nehézségekkel küzdő tanulók aránya a Pest megyei állami fenntartású intézményekben 5 %.

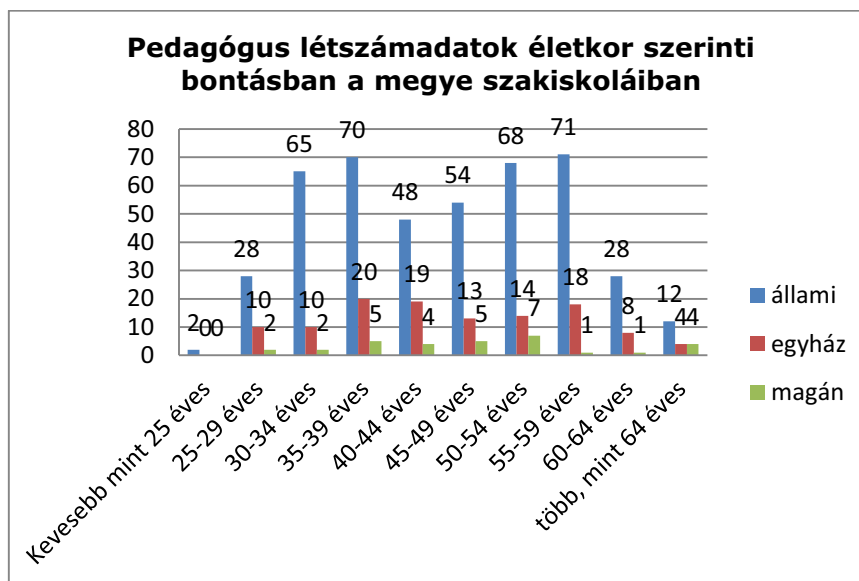
610. Táblázat Táblázat Szakiskolában, speciális szakiskolában integráltan oktatott sajátos nevelési igényű (SNI), illetve beilleszkedési, magatartásbéli gondokkal küszködő (BTMN) tanulók létszámadatai nappali rendszerű iskolai oktatásban

| Tankerület        | Állami fenntartó |                          |      | Egyházi fenntartó |                          |      | Magán fenntartó |                          |      |
|-------------------|------------------|--------------------------|------|-------------------|--------------------------|------|-----------------|--------------------------|------|
|                   | Tanuló           | Integráltan oktatott SNI | BTMN | Tanuló            | Integráltan oktatott SNI | BTMN | Tanuló          | Integráltan oktatott SNI | BTMN |
| Összesen          | 5988             | 94                       | 277  | 1318              | 96                       | 21   | 586             | 31                       | 0    |
| Arány             |                  | 2%                       | 5%   |                   | 7%                       | 2%   |                 | 5%                       | 0%   |
| Aszód             | 54               | 3                        | 54   | 0                 | 0                        | 0    | 0               | 0                        | 0    |
| Budakeszi         | 25               | 1                        | 0    | 334               | 21                       | 0    | 0               | 0                        | 0    |
| Cegléd            | 1279             | 0                        | 15   | 0                 | 0                        | 0    | 151             | 28                       | 0    |
| Dabas             | 603              | 0                        | 13   | 0                 | 0                        | 0    | 0               | 0                        | 0    |
| Dunakeszi         | 0                | 0                        | 0    | 293               | 27                       | 0    | 0               | 0                        | 0    |
| Érd               | 399              | 15                       | 13   | 0                 | 0                        | 0    | 0               | 0                        | 0    |
| Gödöllő           | 819              | 26                       | 119  | 0                 | 0                        | 0    | 100             | 0                        | 0    |
| Gyál              | 0                | 0                        | 0    | 30                | 1                        | 0    | 0               | 0                        | 0    |
| Monor             | 491              | 0                        | 3    | 0                 | 0                        | 0    | 130             | 3                        | 0    |
| Nagykátá          | 494              | 22                       | 0    | 0                 | 0                        | 0    | 0               | 0                        | 0    |
| Nagykőrös         | 346              | 0                        | 0    | 140               | 21                       | 5    | 0               | 0                        | 0    |
| Pilisvörösvár     | 59               | 0                        | 0    | 0                 | 0                        | 0    | 0               | 0                        | 0    |
| Ráckeve           | 276              | 0                        | 5    | 0                 | 0                        | 0    | 0               | 0                        | 0    |
| Szentendre        | 249              | 7                        | 13   | 0                 | 0                        | 0    | 0               | 0                        | 0    |
| Szigetszentmiklós | 129              | 0                        | 4    | 160               | 19                       | 16   | 163             | 0                        | 0    |
| Szob              | 0                | 0                        | 0    | 26                | 0                        | 0    | 21              | 0                        | 0    |
| Vác               | 765              | 20                       | 38   | 335               | 7                        | 0    | 21              | 0                        | 0    |

(Forrás: KIRSTAT 2012.)

A fenti tanulói létszámadatok elemzése mellett elengedhetetlen, hogy a szakiskolai nevelés-oktatásban részt vevő pedagógusok adatait is megvizsgáljuk. A Pest megyei állami fenntartású szakiskolákban 80 %-ban teljes munkaidős pedagógusok látják a nevelés-oktatási feladatokat, közel 12 %-os a részmunkaidős pedagógusok száma, az óraadók száma pedig alacsony. Természetesen módon ezek az arányok a magán fenntartású intézményekben megfordulnak: jóval több az óraadó pedagógus. Fontos szempont, hogy a pedagógusok életkori megoszlása milyen a szakiskolákban, speciális szakiskolákban: az alábbi diagram mutatja, hogy az állami fenntartású szakiskolákban a 30-39 és az 50-59 éves korosztály között egyenletesen eloszlának a pedagógus létszámadatok, ugyanakkor szembevetendő, hogy a 25-29 éves pedagógus korosztály nagyon elmarad a 30-34 éves korosztály létszámaitól: alapvetően a megfelelő pedagógus létszámok biztosítása problémákat jelenthet a jövőben a szakiskolákban. Ezt azért is fontos kiemelni, mivel a 60-64 éves pedagógusok száma 37 fő.

611. Táblázat Táblázat Pedagógus létszámadatok életkor szerinti bontásban Pest megye szakiskoláiban



612. Táblázat

(Forrás: KIRSTAT 2012.)

Fentiekől eltérő számadatokat mutatnak a speciális szakiskolában pedagógus munkakörben foglalkoztatott pedagógusok létszámadatai: kimutatásunk szerint 2 fő a 60-64 éves korosztályba tartozó pedagógusok száma, illetve a 50-54 éves korosztály képviselteti magát a leginkább a pedagógusok között.

### 353.Melléklet Pedagógus létszámadatok a szakiskolákban

### 354.Melléklet Tanulószerződések száma az oktatott szakmacsoportonkénti bontásnak megfelelően

613. Táblázat Táblázat Pedagógus létszámadatok életkor szerinti bontásban Pest megye speciális szakiskoláiban



614. Táblázat

(Forrás: KIRSTAT 2012.)

A szakiskolai intézményhálózat bemutatása, a tanulói és pedagógus létszámadatok elemzése után fontos megvizsgálnunk, hogy a megye szakiskolái milyen OKJ szakmacsoportos oktatásban vesznek részt, milyen a gyakorlati képzések struktúrája, illetve, hogy a kimeneti oldalon milyen OKJ szakképesítések megszerzésére, milyen tanuló létszámmal készítenek fel az intézmények, s hogy ezek mennyire reagálnak a gazdasági szféra igényeire. A kérdés tárgyalása során az állami fenntartású intézmények képzési struktúrája koncentrálunk, de minden esetben feltüntetjük az egyházi, illetve magán fenntartású intézmények adatait is. A megye szakiskoláiban az általános képzési, szakmai előkészítő oktatásban, pályaorientációs, szakmai és szakmacsoportos alapozás oktatási szakaszában folyó felkészítést vizsgálva elmondható, hogy mind a 4 szakképzési területen; a humán, a műszaki, a gazdaság-szolgáltatási, illetve az agrár képzési területeken is folyik OKJ szakmacsoportos oktatás a megye intézményeiben. A legmagasabb tanuló létszámmal a vendéglátás-idegenforgalom szakmacsoport bír, de a műszaki szakmacsoportokban is összességben magasak a tanulólétszámok (építészet).

355.Melléklet Fő munkaviszony keretében, pedagógus munkakörben alkalmazott pedagógusok száma szakképesítés szerint

615. Táblázat Táblázat A tanulók száma a szakiskolákban a tanterv OKJ szakmacsoporti besorolása alapján

| Szakképzési terület     | Szakmacsoport                                 | Állami fenntartásban működő intézményben a tanulók száma | Magán fenntartásban működő intézményben a tanulók száma | Egyházi fenntartásban működő intézményben a tanulók száma | Összesen |
|-------------------------|---|--|---|---|----------|
| Agrár                   | Élelmiszeripar                                | 132  | 0   | 0   | 132      |
| Agrár                   | Mezőgazdaság                                  | 312  | 31  | 0   | 343      |
| Gazdasági-szolgáltatási | Kereskedelem-marketing, üzleti adminisztráció | 407  | 108   | 0   | 515      |
| Gazdasági-szolgáltatási | Ügyvitel                                      | 70   | 25  | 114   | 209      |



|                             |  |     |     |    |     |
|-----------------------------|--|-----|-----|----|-----|
| Gazdasági-<br>szolgáltatási | Vendéglátás-<br>idegenforgalom             | 469 | 236 | 60 | 765 |
| Humán                       | Egyéb szolgáltatások                       | 234 | 0   | 0  | 234 |
| Humán                       | Művészet,<br>közművelődés,<br>kommunikáció | 0   | 0   | 35 | 35  |
| Humán                       | Szociális szolgáltatások                   | 0   | 10  | 62 | 72  |
| Műszaki                     | Elektrotechnika-<br>elektronika            | 307 | 0   | 0  | 307 |
| Műszaki                     | Építészet                                  | 495 | 152 | 76 | 723 |
| Műszaki                     | Faipar                                     | 155 | 75  | 0  | 230 |
| Műszaki                     | Gépészet                                   | 296 | 86  | 0  | 382 |
| Műszaki                     | Informatika (szoftver)                     | 15  | 29  | 51 | 95  |
| Műszaki                     | Könnyűipar                                 | 118 | 5   | 0  | 123 |
| Műszaki                     | Közlekedés                                 | 235 | 26  | 0  | 261 |

(Forrás: KIRSTAT 2012.)

### 356. Melléklet Tanulók száma a tanterv OKJ szakmacsoport szerinti csoportosításában

Ha a gyakorlati képzés helyszínét és formáját vizsgáljuk a megyei szakiskolákban, szembevetve, hogy az állami szakiskolákban az iskolán kívüli, tanulószervezéssel történő gyakorlati képzés a legjellemzőbb: a tanulók 59 %-a így vesz részt a gyakorlati képzésben, csoportos vagy egyéni formában.

616. Táblázat Táblázat A gyakorlati képzés helyszíne és formája a szakiskolákban

| Fenntartó | Iskolában   |  | Iskolán kívül  |  |   |                                       | Összesen |
|-----------|---|--|--|--|---|---------------------------------------|----------|
|           | iskolai<br>tanműhelyben,<br>csoportos<br>formában | térségi integrált<br>szakképző<br>központ keretén<br>belül működő<br>központi<br>képzőhelyen,<br>csoportos<br>formában | együttműködési<br>megállapodás<br>alapján<br>csoportos<br>formában | együttműködési<br>megállapodás<br>alapján egyéni<br>formában | tanulószervezéssel<br>csoportos<br>formában | tanulószervezéssel<br>egyéni formában |          |
| Állami    | 1377  | 0  | 0  | 4  | 1036  | 993                                   | 3410     |
| Egyházi   | 467   | 0  | 0  | 78   | 41  | 197                                   | 783      |
| Magán     | 234   | 0  | 0  | 0  | 0   | 164                                   | 398      |
| Állami    | 40%   | 0%   | 0%   | 0%   | 30%   | 29%                                   | 100%     |
| Egyházi   | 60%   | 0%   | 0%   | 10%  | 5%  | 25%                                   | 100%     |
| Magán     | 59%   | 0%   | 0%   | 0%   | 0%  | 41%                                   | 100%     |

(Forrás: KIRSTAT 2012.)

Az iskolában történő gyakorlati képzés aránya az állami intézményekben 40 %-os, ehhez viszonyítva az egyházi és magán intézményekben magasabb arányban oldják meg a gyakorlati képzést iskolai tanműhelyben. A térségi integrált szakképző központ keretén belül működő központi képzőhelyen, csoportos formában történő gyakorlati képzés nincs, illetve az iskolán kívül együttműködési megállapodás alapján is kevés tanuló tanul az állami fenntartású szakiskolákban, ez a forma inkább az egyházi fenntartású szakiskolákra jellemző.

A Pest megyei szakképzést érintő bevezetőnkben már említettük, hogy a korábbi regionális fejlesztési és képzési bizottságok munkáját a továbbiakban a megyei fejlesztési és képzési bizottságok fogják ellátni, azonban fontos megemlíteni a Dél-alföldi RFKB azon korábbi döntését, mely a 2012/2013. tanévben a gazdaság által a Dél-alföldi régióban igényelt szakképesítésekre vonatkozott. Ezen szakképesítések esetén a köznevelési intézményben, nappali rendszerű iskolai oktatásban, szakképzési évfolyamon, szakiskolai képzésben részt vevő, tanulói jogviszonyban lévő tanulók szakiskolai tanulmányi ösztöndíjban részesülnek.

A szakiskolákban a szakképző évfolyamokon folyó, OKJ szakképesítések megszerzésére felkészítő képzés számadatai alapján elmondható, hogy a műszaki szakmacsoportok közül a gépészet és az építészet kiemelkedik, illetve a kereskedelem-marketing, üzleti adminisztráció szakmacsoportban is jelentős a tanulók száma.

Árnyaltabb képet mutat, ha a szakiskolákban megvizsgáljuk az oktatott OKJ szakmák tanuló létszámadatait. Az élelmiszer- és vegyiáru eladó, illetve a villanszerelőszakmák esetében a magas az iskolarendszerű szakképzésben részt vevő tanulók száma, de valamennyi hiányszakmának megjelölt szakképzése elérhető a szakképzési kínálatban. A szociális szolgáltatások szakmacsoportban Pest megyében csak kizárólag az egyházi és magán fenntartású intézmények képeznek, valamint a gazdasági-szolgáltatási szakmacsoportok esetében nagyobb a magán szektor részvétele.

617. Táblázat *Táblázat Szakiskolákban OKJ szakképesítések megszerzésére felkészítő oktatás számadatai*

(Forrás: KIRSTAT 2012.)

618. Táblázat *Táblázat Szakiskolákban oktatott OKJ szakmák tanulói létszámadatai Pest megyében*

| Szakképzési terület | Szakmacsoport  | Szakma                               | Állami fenntartásban működő intézményben a tanulók száma | Magán fenntartásban működő intézményben a tanulók száma | Egyházi fenntartásban működő intézményben a tanulók száma | Összesen |
|---------------------|----------------|--------------------------------------|--|---|---|----------|
| Összesen            |                |                                      | 3245   | 783   | 398   | 4426     |
| Agrár               | Élelmiszeripar | Pék                                  | 30   | 0   | 0   | 30       |
| Agrár               | Élelmiszeripar | Pék-cukrász                          | 90   | 0   | 0   | 90       |
| Agrár               | Élelmiszeripar | Tartósítóiipari termékgyártó         | 12   | 0   | 0   | 12       |
| Agrár               | Mezőgazdaság   | Agrárgazdasági gépszerelő, gépjavító | 40   | 0   | 0   | 40       |

| Szakképzési terület     | Szakmacsoport                                 | Szakma  | Állami fenntartásban működő intézményben a tanulók száma | Magán fenntartásban működő intézményben a tanulók száma | Egyházi fenntartásban működő intézményben a tanulók száma | Összesen |
|-------------------------|---|---|--|---|---|----------|
| Agrár                   | Mezőgazdaság                                  | Állattenyésztő (baromfi és kisállat)                | 26   | 0   | 0   | 26       |
| Agrár                   | Mezőgazdaság                                  | Dísznövénykertész                                   | 47   | 31  | 0   | 78       |
| Agrár                   | Mezőgazdaság                                  | Gazda   | 42   | 0   | 0   | 42       |
| Agrár                   | Mezőgazdaság                                  | Lótarló és -tenyésztő                               | 65   | 0   | 0   | 65       |
| Agrár                   | Mezőgazdaság                                  | Növénytermesztési gépüzemeltető, gépkarbantartó     | 61   | 0   | 0   | 61       |
| Agrár                   | Mezőgazdaság                                  | Zöldségtermesztő                                    | 31   | 0   | 0   | 31       |
| Gazdasági-szolgáltatási | Kereskedelem-marketing, üzleti adminisztráció | Bolti eladó   | 52   | 0   | 0   | 52       |
| Gazdasági-szolgáltatási | Kereskedelem-marketing, üzleti adminisztráció | Eladó   | 11   | 0   | 0   | 11       |
| Gazdasági-szolgáltatási | Kereskedelem-marketing, üzleti adminisztráció | Élelmiszer- és vegyiáru eladó                       | 316  | 68  | 0   | 384      |
| Gazdasági-szolgáltatási | Kereskedelem-marketing, üzleti adminisztráció | Kereskedő   | 0  | 10  | 0   | 10       |
| Gazdasági-szolgáltatási | Kereskedelem-marketing, üzleti adminisztráció | Műszakicikk eladó                                   | 0  | 10  | 0   | 10       |
| Gazdasági-szolgáltatási | Kereskedelem-marketing, üzleti adminisztráció | Ruházati eladó                                      | 28   | 0   | 0   | 28       |
| Gazdasági-szolgáltatási | Kereskedelem-marketing, üzleti adminisztráció | Virágkötő, -berendező, virágkereskedő               | 0  | 20  | 0   | 20       |
| Gazdasági-szolgáltatási | Ügyvitel                                      | Irodai asszisztens                                  | 70   | 25  | 114   | 209      |
| Gazdasági-szolgáltatási | Vendéglátás-idegenforgalom                    | Cukrász   | 77   | 17  | 0   | 94       |
| Gazdasági-szolgáltatási | Vendéglátás-idegenforgalom                    | Panziós, falusi vendéglátó                          | 25   | 0   | 0   | 25       |
| Gazdasági-szolgáltatási | Vendéglátás-idegenforgalom                    | Pincér  | 125  | 57  | 0   | 182      |
| Gazdasági-szolgáltatási | Vendéglátás-idegenforgalom                    | Szakács   | 242  | 114   | 60  | 416      |
| Gazdasági-szolgáltatási | Vendéglátás-idegenforgalom                    | Vendéglős   | 0  | 48  | 0   | 48       |
| Humán                   | Egyéb szolgáltatások                          | Fodrász   | 190  | 0   | 0   | 190      |
| Humán                   | Egyéb szolgáltatások                          | Honvéd tiszthelyettes I. (az ágazat megjelölésével) | 44   | 0   | 0   | 44       |
| Humán                   | Művészet, közművelődés,                       | Fazekas   | 0  | 0   | 35  | 35       |

| Szakképzési terület | Szakmacsoport               | Szakma                               | Állami fenntartásban működő intézményben a tanulók száma | Magán fenntartásban működő intézményben a tanulók száma | Egyházi fenntartásban működő intézményben a tanulók száma | Összesen |
|---------------------|-----------------------------|--------------------------------------|--|---|---|----------|
|                     | kommunikáció                |                                      |  |   |   |          |
| Humán               | Szociális szolgáltatások    | Szociális gondozó és ápoló           | 0  | 10  | 62  | 72       |
| Műszaki             | Elektrotechnika-elektronika | Elektronikai műszerész               | 61   | 0   | 0   | 61       |
| Műszaki             | Elektrotechnika-elektronika | Villanyszerelő                       | 246  | 0   | 0   | 246      |
| Műszaki             | Építészet                   | Ács, állványozó                      | 42   | 23  | 0   | 65       |
| Műszaki             | Építészet                   | Burkoló                              | 46   | 26  | 0   | 72       |
| Műszaki             | Építészet                   | Festő, mázoló, tapétázó              | 132  | 28  | 43  | 203      |
| Műszaki             | Építészet                   | Kőfaragó, műköves és épületszobrász  | 0  | 12  | 0   | 12       |
| Műszaki             | Építészet                   | Kőműves                              | 240  | 63  | 33  | 336      |
| Műszaki             | Építészet                   | Kőműves és hidegburkoló              | 35   | 0   | 0   | 35       |
| Műszaki             | Faipar                      | Bútorasztalos                        | 70   | 75  | 0   | 145      |
| Műszaki             | Faipar                      | Épületasztalos                       | 85   | 0   | 0   | 85       |
| Műszaki             | Gépészet                    | Épületgépészeti rendszerszerelő      | 48   | 0   | 0   | 48       |
| Műszaki             | Gépészet                    | Gépi forgácsoló                      | 74   | 0   | 0   | 74       |
| Műszaki             | Gépészet                    | Géplakatos                           | 13   | 10  | 0   | 23       |
| Műszaki             | Gépészet                    | Hegesztő                             | 104  | 0   | 0   | 104      |
| Műszaki             | Gépészet                    | Központifűtés- és csőhálózat-szerelő | 28   | 0   | 0   | 28       |
| Műszaki             | Gépészet                    | Szerkezetlakatos                     | 29   | 57  | 0   | 86       |
| Műszaki             | Gépészet                    | Szerszámkészítő                      | 0  | 19  | 0   | 19       |
| Műszaki             | Informatika (szoftver)      | Számítógép-szerelő, -karbantartó     | 15   | 29  | 51  | 95       |
| Műszaki             | Kőnyűipar                   | Női szabó                            | 118  | 5   | 0   | 123      |
| Műszaki             | Közlekedés                  | Járműfényező                         | 19   | 0   | 0   | 19       |
| Műszaki             | Közlekedés                  | Karosszérialakatos                   | 216  | 26  | 0   | 242      |

(Forrás: KIRSTAT 2012.)

### 357.MellékletSikeresen vizsgázók száma szakképesítésenként

Melléklet Szakiskolai kihasználtsági mutató

Melléklet Nemzetiségi oktatás szakiskolában

358.Melléklet Szakiskolai nemzetiségi feladatellátás

Melléklet Két tanítási nyelvű oktatásban részt vevő tanulók száma szakiskolában és speciális szakiskolában

Melléklet Felnőttoktatási tanterv szerint tanulók száma szakiskolában és speciális szakiskolában

#### 1.1.1.1.20. Szakközépiskolai nevelés és oktatás Pest megyében

Pest megye szakközépiskolaiban közel 2-szer annyian tanulnak, mint a fentiekben tárgyalt szakiskolákban. A megyében a középfokú tanulmányokat folytatók 33 %-a szakközépiskolába jár, kevesebben, mint gimnáziumba (48%). 2013. január 1-je óta a legnagyobb szakközépiskolai intézményfenntartó a Klebelsberg Intézményfenntartó Központ, amely fenntartásában működő szakközépiskolákba a szakközépiskolai tanulók 76 %-a jár, összesen 35 feladatellátási helyen.

619. Táblázat Táblázat Szakközépiskolák száma fenntartó típusa szerinti bontásban

| Település      | Állami fenntartású intézmény (KLIK) |                    | Állami fenntartású intézmény (egyéb) |                    | Egyházi fenntartású intézmény |                    | Magán fenntartású intézmény |                    |
|----------------|-------------------------------------|--------------------|--------------------------------------|--------------------|-------------------------------|--------------------|-----------------------------|--------------------|
|                | FEH-ek száma (db)                   | tanulók száma (fő) | FEH-ek száma (db)                    | tanulók száma (fő) | FEH-ek száma (db)             | tanulók száma (fő) | FEH-ek száma (db)           | tanulók száma (fő) |
| Abony          | 1                                   | 106                | 0                                    | 0                  | 0                             | 0                  | 0                           | 0                  |
| Aszód          | 1                                   | 313                | 0                                    | 0                  | 0                             | 0                  | 0                           | 0                  |
| Budaörs        | 1                                   | 170                | 0                                    | 0                  | 1                             | 163                | 0                           | 0                  |
| Cegléd         | 4                                   | 1926               | 0                                    | 0                  | 0                             | 0                  | 3                           | 328                |
| Dabas          | 1                                   | 295                | 0                                    | 0                  | 0                             | 0                  | 0                           | 0                  |
| Dunakeszi      | 0                                   | 0                  | 0                                    | 0                  | 0                             | 0                  | 1                           | 82                 |
| Érd            | 1                                   | 218                | 0                                    | 0                  | 0                             | 0                  | 0                           | 0                  |
| Fót            | 1                                   | 153                | 0                                    | 0                  | 0                             | 0                  | 0                           | 0                  |
| Gödöllő        | 1                                   | 189                | 0                                    | 0                  | 1                             | 26                 | 3                           | 356                |
| Gyál           | 1                                   | 260                | 0                                    | 0                  | 0                             | 0                  | 0                           | 0                  |
| Gyömrő         | 0                                   | 0                  | 0                                    | 0                  | 0                             | 0                  | 2                           | 265                |
| Halásztelek    | 0                                   | 0                  | 0                                    | 0                  | 1                             | 196                | 0                           | 0                  |
| Isaszeg        | 0                                   | 0                  | 0                                    | 0                  | 1                             | 179                | 0                           | 0                  |
| Kiskunlacháza  | 1                                   | 316                | 0                                    | 0                  | 0                             | 0                  | 0                           | 0                  |
| Kistarcsa      | 0                                   | 0                  | 0                                    | 0                  | 0                             | 0                  | 1                           | 75                 |
| Monor          | 2                                   | 521                | 0                                    | 0                  | 0                             | 0                  | 1                           | 73                 |
| Nagykát        | 2                                   | 526                | 0                                    | 0                  | 0                             | 0                  | 0                           | 0                  |
| Nagykovács     | 0                                   | 0                  | 1                                    | 502                | 0                             | 0                  | 0                           | 0                  |
| Nagykőrös      | 1                                   | 560                | 0                                    | 0                  | 1                             | 64                 | 0                           | 0                  |
| Örkény         | 1                                   | 208                | 0                                    | 0                  | 0                             | 0                  | 0                           | 0                  |
| Pécel          | 1                                   | 293                | 0                                    | 0                  | 0                             | 0                  | 0                           | 0                  |
| Piliscsaba     | 0                                   | 0                  | 1                                    | 268                | 0                             | 0                  | 0                           | 0                  |
| Pilisvörösvár  | 0                                   | 0                  | 1                                    | 40                 | 0                             | 0                  | 0                           | 0                  |
| Pomáz          | 1                                   | 111                | 0                                    | 0                  | 0                             | 0                  | 0                           | 0                  |
| Százhalombatta | 1                                   | 294                | 0                                    | 0                  | 0                             | 0                  | 0                           | 0                  |
| Szentendre     | 1                                   | 145                | 0                                    | 0                  | 0                             | 0                  | 1                           | 25                 |
| Szigethalom    | 0                                   | 0                  | 0                                    | 0                  | 0                             | 0                  | 1                           | 46                 |

| Település         | Állami fenntartású intézmény (KLIK) |                    | Állami fenntartású intézmény (egyéb) |                    | Egyházi fenntartású intézmény |                    | Magán fenntartású intézmény |                    |
|-------------------|-------------------------------------|--------------------|--------------------------------------|--------------------|-------------------------------|--------------------|-----------------------------|--------------------|
|                   | FEH-ek száma (db)                   | tanulók száma (fő) | FEH-ek száma (db)                    | tanulók száma (fő) | FEH-ek száma (db)             | tanulók száma (fő) | FEH-ek száma (db)           | tanulók száma (fő) |
| Szigetszentmiklós | 2                                   | 571                | 0                                    | 0                  | 0                             | 0                  | 1                           | 45                 |
| Törökbálint       | 1                                   | 153                | 0                                    | 0                  | 0                             | 0                  | 0                           | 0                  |
| Vác               | 5                                   | 2719               | 1                                    | 304                | 1                             | 404                | 0                           | 0                  |
| Veresegyház       | 1                                   | 21                 | 0                                    | 0                  | 0                             | 0                  | 0                           | 0                  |
| Zsámbék           | 0                                   | 0                  | 0                                    | 0                  | 1                             | 165                | 0                           | 0                  |

(Forrás: KIRSTAT 2012.)

620. Táblázat Táblázat Szakközépiskolák száma fenntartó típusa szerinti bontásban

| Fenntartó típusa |                                  | Intézmények száma | Feladatellátási helyek száma | Tanulói létszám |
|------------------|----------------------------------|-------------------|------------------------------|-----------------|
| állami           | állami szerv                     | 33                | 35                           | 11142           |
| állami           | országos kisebbségi önkormányzat | 1                 | 1                            | 40              |
| egyház           | egyházi jogi személy             | 7                 | 7                            | 1197            |
| magán            | alapítvány                       | 5                 | 8                            | 712             |
| magán            | korlátolt felelősségű társaság   | 4                 | 4                            | 335             |
| magán            | közalapítvány                    | 1                 | 1                            | 110             |
| magán            | közhasznú alapítvány             | 1                 | 1                            | 138             |
| összesen         |                                  | 52                | 57                           | 13674           |

(Forrás: KIRSTAT 2012.)

A Klebelsberg Intézményfenntartó Központ által fenntartott intézmények valamennyi feladatellátási helyén elérhető mind a szakmai előkészítő oktatás, pályaorientáció, szakmai és szakmacsoportos alapozást magában foglaló közismereti képzés, illetve a szakmai vizsgára való felkészítő szakmai képzés. Összesen azonban valamennyi fenntartót vizsgálva elmondható, hogy közismereti szakközépiskolai oktatás 46 feladatellátási helyen érhető el, szakképző évfolyamon folyó képzés pedig 49 feladatellátási helyen, s leginkább a magán fenntartású intézményekre jellemző, hogy csak szakképző évfolyamokkal tartanak fenn szakközépiskolai képzéseket.

621. Táblázat Táblázat Közismereti és szakképző évfolyamokkal működő szakközépiskolai feladatellátási helyek általános kimutatása

| Fenntartó típusa |              | Szakközépiskola általános képzés, szakmai előkészítő oktatás, pályaorientáció, szakmai és szakmacsoportos alapozás | Szakközépiskola szakképző évfolyamok |
|------------------|--------------|--|--------------------------------------|
| állami           | állami szerv | 9072   | 2070                                 |

| Fenntartó típusa |                                  | Szakközépiskola általános képzés, szakmai előkészítő oktatás, pályaorientáció, szakmai és szakmacsoportos alapozás | Szakközépiskola szakképző évfolyamok |
|------------------|----------------------------------|--|--------------------------------------|
| állami           | országos kisebbségi önkormányzat | 40   | 0                                    |
| egyház           | egyházi jogi személy             | 941  | 256                                  |
| magán            | alapítvány                       | 82   | 630                                  |
| magán            | korlátolt felelősségű társaság   | 75   | 260                                  |
| magán            | közalapítvány                    | 110  | 0                                    |
| magán            | közhasznú alapítvány             | 138  | 0                                    |
| <b>összesen</b>  |                                  | <b>10458</b>   | <b>3216</b>                          |

(Forrás: KIRSTAT 2012.)

Az alábbi táblázatban a szakközépiskolai feladatellátási helyeket tüntettük fel tankerületenként. A tanuló létszámok megadása mellett külön-külön feltüntettük a közismereti képzésben részt vevő tanulók számát, illetve a szakképző évfolyamra járó tanulók számát.

622. Táblázat Táblázat Szakközépiskolai feladatellátási helyek elhelyezkedése Pest megyében

| Tankerület | Fenntartó típusa               | Szakközépiskolai tanulók száma | Ebből közismereti képzésben részt vevő tanulók száma | Ebből szakképző évfolyamra járó tanulók száma | Szakközépiskolai feladatellátási helyek száma |
|------------|--------------------------------|--------------------------------|--|---|---|
| Aszód      | állami szerv                   | 313                            | 251  | 62  | 1   |
| Budakeszi  | állami szerv                   | 672                            | 149  | 523   | 2   |
| Budakeszi  | egyházi jogi személy           | 328                            | 171  | 157   | 2   |
| Cegléd     | alapítvány                     | 82                             | 82   | 0   | 1   |
| Cegléd     | állami szerv                   | 2032                           | 1792   | 240   | 5   |
| Cegléd     | korlátolt felelősségű társaság | 108                            | 0  | 108   | 1   |
| Cegléd     | közhasznú alapítvány           | 138                            | 138  | 0   | 1   |
| Dabas      | állami szerv                   | 503                            | 467  | 36  | 2   |
| Dunakeszi  | állami szerv                   | 153                            | 0  | 153   | 1   |
| Dunakeszi  | korlátolt felelősségű társaság | 82                             | 0  | 82  | 1   |
| Érd        | állami szerv                   | 665                            | 582  | 83  | 3   |
| Gödöllő    | alapítvány                     | 331                            | 0  | 331   | 3   |
| Gödöllő    | állami szerv                   | 503                            | 455  | 48  | 3   |
| Gödöllő    | egyházi jogi személy           | 205                            | 179  | 26  | 2   |



| Tankerület        | Fenntartó típusa                 | Szakközépiskolai tanulók száma | Ebből közismereti képzésben részt vevő tanulók száma | Ebből szakképző évfolyamra járó tanulók száma | Szakközépiskolai feladatellátási helyek száma |
|-------------------|----------------------------------|--------------------------------|--|---|---|
| Gödöllő           | korlátolt felelősségű társaság   | 100                            | 75   | 25  | 1   |
| Gyál              | állami szerv                     | 260                            | 228  | 32  | 1   |
| Monor             | alapítvány                       | 228                            | 0  | 228   | 2   |
| Monor             | állami szerv                     | 521                            | 475  | 46  | 2   |
| Monor             | közalapítvány                    | 110                            | 110  | 0   | 1   |
| Nagykátá          | állami szerv                     | 526                            | 488  | 38  | 2   |
| Nagykőrös         | állami szerv                     | 560                            | 473  | 87  | 1   |
| Nagykőrös         | egyházi jogi személy             | 64                             | 64   | 0   | 1   |
| Pilisvörösvár     | állami szerv                     | 268                            | 231  | 37  | 1   |
| Pilisvörösvár     | országos kisebbségi önkormányzat | 40                             | 40   | 0   | 1   |
| Ráckeve           | állami szerv                     | 316                            | 286  | 30  | 1   |
| Szentendre        | alapítvány                       | 25                             | 0  | 25  | 1   |
| Szentendre        | állami szerv                     | 256                            | 256  | 0   | 2   |
| Szigetszentmiklós | alapítvány                       | 46                             | 0  | 46  | 1   |
| Szigetszentmiklós | állami szerv                     | 571                            | 467  | 104   | 2   |
| Szigetszentmiklós | egyházi jogi személy             | 196                            | 123  | 73  | 1   |
| Szigetszentmiklós | korlátolt felelősségű társaság   | 45                             | 0  | 45  | 1   |
| Vác               | állami szerv                     | 3023                           | 2472   | 551   | 6   |
| Vác               | egyházi jogi személy             | 404                            | 404  | 0   | 1   |

A megye valamennyi járásában működik szakközépiskola, a legkisebb létszámmal a dunakeszi járásban 235 fővel. Az aszódi, a dabasi, az érdi, a gyáli, a nagykatái illetve a ráckevei járásban csak a Klebelsberg Intézményfenntartó Központ tart fenn intézményt. A legtöbb a váci járásban tanulnak szakközépiskolában, itt Klebelsberg Intézményfenntartó Központ mellett további 19 fenntartó is megjelenik. A megyében található két tanítási nyelvű, illetve nemzetiségi szakközépiskola is.

Ha a szakközépiskolai főbb tanuló létszámadatokat tekintjük, a tanulók osztályonkénti átlagos létszámát a közismereti és szakképző évfolyamokon külön kell elemeznünk. Természetes módon a legtöbb osztály a nappali rendszerű iskolai oktatásban az állami fenntartóknál található, itt a közismereti képzésben a tanulók osztályonkénti átlagos létszáma 28,4, mely számadat nem sokkal magasabb, mint a magán vagy az egyházi fenntartók által fenntartott intézményekben. Ugyanakkor a szakképző évfolyamokon az állami intézményekben az átlagos létszám elmarad a magán intézmények ilyen típusú számadatától.

623. Táblázat Táblázat Szakközépiskolai feladatellátás főbb létszámaival

| Szakiskolai feladat ellátás (speciális szakiskolai feladatok nélkül) | Feladat ellátási helyek száma | Osztály terem | Szaktan terem | Nappali rendszerű iskolai oktatásban tanuló k száma (közismereti képzésben) | Nappali rendszerű iskolai oktatásban tanuló k száma (szakképző évfolyamon) | Nappali rendszerű iskolai oktatásban az osztályok száma (közismereti képzésben) | Nappali rendszerű iskolai oktatásban az osztályok száma (szakképző évfolyamon) | Tanulók osztályonkénti átlagos létszáma a nappali rendszerű iskolai oktatásban (közismereti képzésben) | Tanulók osztályonkénti átlagos létszáma a nappali rendszerű iskolai oktatásban (szakképző évfolyamon) | Felnőttoktatási tanterv szerint tanuló k száma | Pedagógusok létszáma (teljes munkaidős) | Pedagógusok létszáma (részmunkaidős) | Pedagógusok létszáma (óraadó) |
|--|-------------------------------|---------------|---------------|---|--|---|--|--|---|--|---|--------------------------------------|-------------------------------|
| Állami fenntartó   | 36                            | 356           | 179           | 8476  | 1444   | 298,5   | 77   | 28,4   | 18,8  | 1262   | 763                                     | 113                                  | 92                            |
| Egyházi fenntartó  | 7                             | 44            | 14            | 930   | 44   | 38  | 6  | 24,5   | 7,3   | 223  | 86                                      | 9                                    | 15                            |
| Magán fenntartó  | 14                            | 62            | 19            | 376   | 409  | 16  | 24   | 23,5   | 17,0  | 510  | 46                                      | 58                                   | 41                            |

(Forrás: KIRSTAT 2012.)

## Melléklet Szakközépiskolai nyelvi előkészítő évfolyamok

A felnőttoktatási tanterv szerint tanulók száma az állami fenntartású intézményekben a legmagasabb, az állami fenntartású feladatellátási helyek közül 10 %-ában elérhető a felnőttoktatási tanterv szerinti oktatás esti, levelező munkarendben.

A szakközépiskolákba bejáró tanulók járási, illetve fenntartó szerinti összehasonlítása azt mutatja, hogy minden járásban magas a bejáró tanulók létszáma, megyei átlagban 61 %. A szakiskolai képzésekhez képest az egyházi és magán intézményekben magasabb bejáró tanuló arányokat találunk.

624. Táblázat Táblázat Szakközépiskolába bejáró tanulók létszámaival nappali rendszerű iskolai oktatásban

| Tankerület     | Állami |        | Egyházi jogi személy |        | Magán  |        |
|----------------|--------|--------|----------------------|--------|--------|--------|
|                | Tanuló | Bejáró | Tanuló               | Bejáró | Tanuló | Bejáró |
| Összesen       | 11182  | 6805   | 1197                 | 805    | 1295   | 701    |
| Bejárók aránya |        | 61%    |                      | 67%    |        | 54%    |
| Aszód          | 313    | 281    | 0                    | 0      | 0      | 0      |
| Budakeszi      | 672    | 551    | 328                  | 204    | 0      | 0      |
| Cegléd         | 2032   | 1052   | 0                    | 0      | 328    | 155    |

| Tankerület        | Állami |        | Egyházi jogi személy |        | Magán  |        |
|-------------------|--------|--------|----------------------|--------|--------|--------|
|                   | Tanuló | Bejáró | Tanuló               | Bejáró | Tanuló | Bejáró |
| Dabas             | 503    | 295    | 0                    | 0      | 0      | 0      |
| Dunakeszi         | 153    | 135    | 0                    | 0      | 82     | 39     |
| Érd               | 665    | 340    | 0                    | 0      | 0      | 0      |
| Gödöllő           | 503    | 200    | 205                  | 124    | 431    | 254    |
| Gyál              | 260    | 87     | 0                    | 0      | 0      | 0      |
| Monor             | 521    | 319    | 0                    | 0      | 338    | 202    |
| Nagykátá          | 526    | 389    | 0                    | 0      | 0      | 0      |
| Nagykőrös         | 560    | 91     | 64                   | 16     | 0      | 0      |
| Pilisvörösvár     | 308    | 237    | 0                    | 0      | 0      | 0      |
| Ráckeve           | 316    | 180    | 0                    | 0      | 0      | 0      |
| Szentendre        | 256    | 154    | 0                    | 0      | 25     | 16     |
| Szigetszentmiklós | 571    | 379    | 196                  | 179    | 91     | 35     |
| Vác               | 3023   | 2115   | 404                  | 282    | 0      | 0      |

(Forrás: KIRSTAT 2012.)

A hátrányos helyzetű gyermek száma az állami fenntartású szakközépiskolai oktatásban a legmagasabb (1352 fő), de 12 %-os arányuk a szakiskolai képzésben részt vevők mutatójához képest alacsonyabbnak tekinthető. Ugyanez igaz a halmozottan hátrányos helyzetű tanulóakra is. A legnagyobb létszámban Cegléden járnak hátrányos helyzetű tanulók. Ha egyes feladatellátási helyek elhelyezkedése alapján vizsgáljuk a HH, HHH tanulók arányát, az egyes járásokban közel azonos a tanulói kör aránya az összes tanulói létszámhoz képest.

625. Táblázat Táblázat Szakközépiskolában HH, HHH létszámadatok nappali rendszerű iskolai oktatásban

| Tankerület     | Állami |      |     | Egyházi jogi személy |    |     | Magán  |    |     |
|----------------|--------|------|-----|----------------------|----|-----|--------|----|-----|
|                | Tanuló | HH   | HHH | Tanuló               | HH | HHH | Tanuló | HH | HHH |
| Összesen       | 11182  | 1352 | 171 | 1197                 | 55 | 1   | 1295   | 91 | 34  |
| Bejárók aránya |        | 12%  | 2%  |                      | 5% | 0%  |        | 7% | 3%  |
| Aszód          | 313    | 35   | 2   | 0                    | 0  | 0   | 0      | 0  | 0   |
| Budakeszi      | 672    | 0    | 0   | 328                  | 0  | 0   | 0      | 0  | 0   |
| Cegléd         | 2032   | 363  | 67  | 0                    | 0  | 0   | 328    | 83 | 34  |
| Dabas          | 503    | 103  | 25  | 0                    | 0  | 0   | 0      | 0  | 0   |
| Dunakeszi      | 153    | 18   | 1   | 0                    | 0  | 0   | 82     | 0  | 0   |
| Érd            | 665    | 38   | 6   | 0                    | 0  | 0   | 0      | 0  | 0   |
| Gödöllő        | 503    | 89   | 7   | 205                  | 2  | 0   | 431    | 0  | 0   |
| Gyál           | 260    | 47   | 23  | 0                    | 0  | 0   | 0      | 0  | 0   |
| Monor          | 521    | 81   | 3   | 0                    | 0  | 0   | 338    | 8  | 0   |
| Nagykátá       | 526    | 48   | 8   | 0                    | 0  | 0   | 0      | 0  | 0   |
| Nagykőrös      | 560    | 129  | 6   | 64                   | 18 | 1   | 0      | 0  | 0   |

| Tankerület        | Állami |     |     | Egyházi jogi személy |    |     | Magán  |    |     |
|-------------------|--------|-----|-----|----------------------|----|-----|--------|----|-----|
|                   | Tanuló | HH  | HHH | Tanuló               | HH | HHH | Tanuló | HH | HHH |
| Pilisvörösvár     | 308    | 23  | 0   | 0                    | 0  | 0   | 0      | 0  | 0   |
| Ráckeve           | 316    | 25  | 1   | 0                    | 0  | 0   | 0      | 0  | 0   |
| Szentendre        | 256    | 88  | 4   | 0                    | 0  | 0   | 25     | 0  | 0   |
| Szigetszentmiklós | 571    | 69  | 0   | 196                  | 5  | 0   | 91     | 0  | 0   |
| Vác               | 3023   | 196 | 18  | 404                  | 30 | 0   | 0      | 0  | 0   |

(Forrás: KIRSTAT 2012.)

Összesen 65 feladatellátási helyen nevelnek és oktatnak a megyében integráltan sajátos nevelési igényű tanulókat, ezek közül 63 állami fenntartásban működik. A három, legtöbb SNI tanulót integráltan nevelő és oktató feladatellátási hely a következő: a Losontzi István Óvoda, Általános Iskola, Fejlesztő Iskola, Speciális Szakiskola, Készségfejlesztő Speciális Szakiskola, Diákotthon, Gyermekotthon és Pedagógiai Szakszolgálat Általános Iskola feladatellátási helyén 249 fő, a Losontzi István Óvoda, Általános Iskola, Fejlesztő Iskola, Speciális Szakiskola, Készségfejlesztő Speciális Szakiskola, Diákotthon, Gyermekotthon és Pedagógiai Szakszolgálat Speciális Szakiskola feladatellátási helyén 198 fő, a Cházár András Óvoda, Általános Iskola, Szakiskola, Speciális Szakiskola, Készségfejlesztő Speciális Szakiskola, Diákotthon és Pedagógiai Szakszolgálat Simon Általános Iskola feladatellátási helyén 213 fő.

626. Táblázat Táblázat Szakközépiskolában integráltan oktatott sajátos nevelési igényű (SNI), illetve beilleszkedési, magatartásbéli gondokkal küszködő (BTMN) tanulók létszáma adatai nappali rendszerű iskolai oktatásban

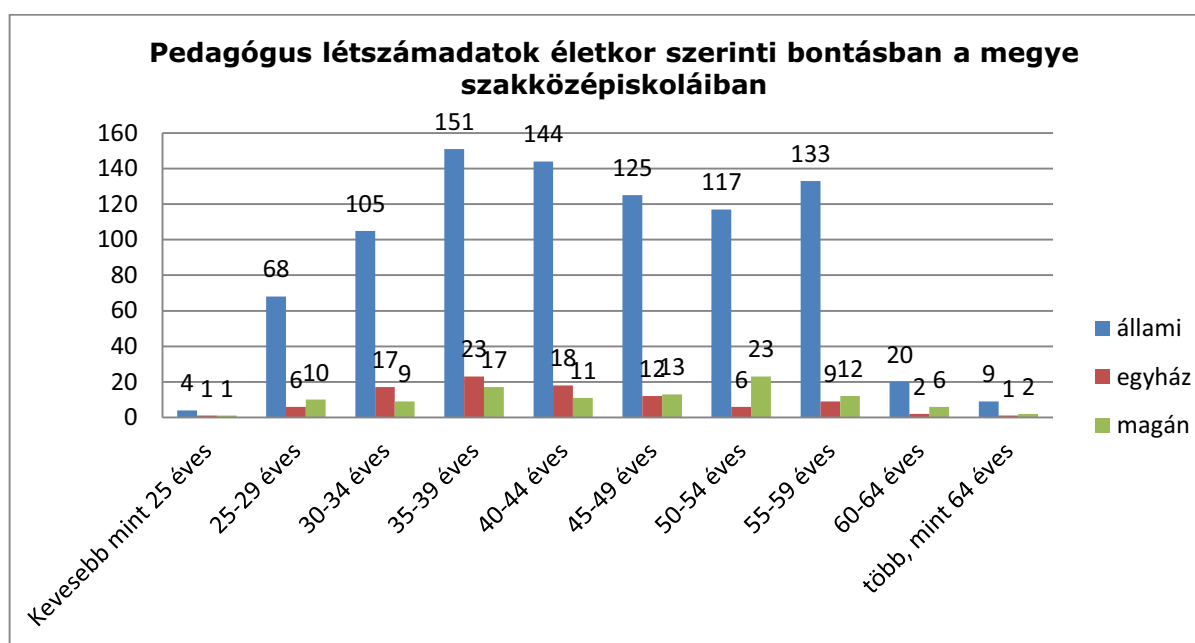
| Tankerület     | állami fenntartó |                          |      | egyházi fenntartó |                          |      | magán fenntartó |                          |      |
|----------------|------------------|--------------------------|------|-------------------|--------------------------|------|-----------------|--------------------------|------|
|                | tanuló           | integráltan oktatott SNI | BTMN | tanuló            | integráltan oktatott SNI | BTMN | tanuló          | integráltan oktatott SNI | BTMN |
| Összesen       | 11182            | 202                      | 202  | 1197              | 38                       | 21   | 1295            | 16                       | 0    |
| Bejárók aránya |                  | 2%                       | 2%   |                   | 3%                       | 2%   |                 | 1%                       | 0%   |
| Aszód          | 313              | 0                        | 0    | 0                 | 0                        | 0    | 0               | 0                        | 0    |
| Budakeszi      | 672              | 0                        | 0    | 328               | 0                        | 0    | 0               | 0                        | 0    |
| Cegléd         | 2032             | 18                       | 18   | 0                 | 0                        | 0    | 328             | 16                       | 0    |
| Dabas          | 503              | 9                        | 9    | 0                 | 0                        | 0    | 0               | 0                        | 0    |
| Dunakeszi      | 153              | 14                       | 14   | 0                 | 0                        | 0    | 82              | 0                        | 0    |
| Érd            | 665              | 14                       | 14   | 0                 | 0                        | 0    | 0               | 0                        | 0    |
| Gödöllő        | 503              | 29                       | 29   | 205               | 25                       | 4    | 431             | 0                        | 0    |
| Gyál           | 260              | 5                        | 5    | 0                 | 0                        | 0    | 0               | 0                        | 0    |
| Monor          | 521              | 2                        | 2    | 0                 | 0                        | 0    | 338             | 0                        | 0    |
| Nagykát        | 526              | 6                        | 6    | 0                 | 0                        | 0    | 0               | 0                        | 0    |
| Nagykőrös      | 560              | 0                        | 0    | 64                | 4                        | 4    | 0               | 0                        | 0    |
| Pilisvörösvár  | 308              | 1                        | 1    | 0                 | 0                        | 0    | 0               | 0                        | 0    |
| Ráckeve        | 316              | 3                        | 3    | 0                 | 0                        | 0    | 0               | 0                        | 0    |

|                   |      |    |    |     |   |    |    |   |   |
|-------------------|------|----|----|-----|---|----|----|---|---|
| Szentendre        | 256  | 40 | 40 | 0   | 0 | 0  | 25 | 0 | 0 |
| Szigetszentmiklós | 571  | 5  | 5  | 196 | 7 | 13 | 91 | 0 | 0 |
| Vác               | 3023 | 56 | 56 | 404 | 2 | 0  | 0  | 0 | 0 |

(Forrás: KIRSTAT 2012.)

A megye szakközépiskoláiban a pedagógusok életkor szerinti eloszlását az alábbi ábra mutatja. Alapvetően elmondható, hogy az állami fenntartású intézményekben a 35-39, illetve a 40-44 éves korosztályból tanítanak a legtöbben pedagógus munkakörben, ugyanakkor az egyházi és magán intézményekben az egyes életkori sávok között az arányok sokkal egyenletesebbek. Az állami szakközépiskolákban 20 fő 60-64 éves korú pedagógus tanít, illetve 9 fő több mint 64 éves.

627. Táblázat Táblázat Pedagógus létszámadatok életkor szerinti bontásban Pest megye szakközépiskoláiban



628. Táblázat

(Forrás: KIRSTAT 2012.)

A szakközépiskolák szakképzési kínálatának elemzésekor a szakközépiskolákat érintő középfokú beiskolázási adatokat vizsgáljuk, melyekből látható, hogy mely szakmacsoportokban mennyi létszámmal hirdetik meg az intézmények az induló képzéseket. A beiskolázási adatoknál csak az állami fenntartásban lévő intézmények adatait elemezzük. Mivel több esetben az intézmények egy-egy tanulmányi területhez több szakmacsoportot is hozzárendelnek, a táblázatban egyes soroknál több szakmacsoport együttes számadatait is feltüntethettük. Itt is fontos kiemelnünk, hogy ezek a számadatok az általános középfokú felvételi eljárás számadatait tükrözik, a rendkívüli eljárás adatait nincsenek feltüntetve, ennek ellenére a szakmacsoportok legfőbb számadatait, illetve a tanulói preferenciák leolvashatóak a kimutatásból.

629. Táblázat Táblázat Középfokú beiskolázási (általános eljárási) számadatok a 2012/2013. tanévre nézve a Pest megyei szakközépiskolákban

| Szakmacsoport  | állami fenntartó     |                   |                |
|--|----------------------|-------------------|----------------|
|  | Meghirdetett létszám | Összes jelentkező | Összes felvett |
| összesen   | 2474                 | 9728              | 1802           |
| elméleti és gyakorlati egészségügy szakmacsoportos alapozó oktatás                                   | 60                   | 136               | 56             |
| elméleti és gyakorlati egészségügy, szociális szolgáltatások szakmacsoportos alapozó oktatás         | 96                   | 259               | 93             |
| elméleti és gyakorlati egyéb szolgáltatások szakmacsoportos alapozó oktatás                          | 35                   | 140               | 27             |
| elméleti és gyakorlati elektrotechnika-elektronika szakmacsoportos alapozó oktatás                   | 107                  | 354               | 69             |
| elméleti és gyakorlati élelmiszeripar szakmacsoportos alapozó oktatás                                | 35                   | 142               | 35             |
| elméleti és gyakorlati építészeti szakmacsoportos alapozó oktatás                                    | 49                   | 68                | 18             |
| elméleti és gyakorlati faipar szakmacsoportos alapozó oktatás  | 35                   | 58                | 18             |
| elméleti és gyakorlati gépészet szakmacsoportos alapozó oktatás                                      | 192                  | 711               | 135            |
| elméleti és gyakorlati gépészet, elektrotechnika-elektronika szakmacsoportos alapozó oktatás         | 30                   | 29                | 9              |
| elméleti és gyakorlati informatika szakmacsoportos alapozó oktatás                                   | 252                  | 1255              | 207            |
| elméleti és gyakorlati informatika, közgazdaság szakmacsoportos alapozó oktatás                      | 102                  | 181               | 46             |
| elméleti és gyakorlati kereskedelem-marketing, üzleti adminisztráció szakmacsoportos alapozó oktatás | 362                  | 1478              | 275            |
| elméleti és gyakorlati könnyűipar szakmacsoportos alapozó oktatás                                    | 5                    | 15                | 1              |
| elméleti és gyakorlati környezetvédelem-vízgazdálkodás szakmacsoportos alapozó oktatás               | 68                   | 380               | 39             |

| Szakmacsoport  | állami fenntartó     |                   |                |
|--|----------------------|-------------------|----------------|
|  | Meghirdetett létszám | Összes jelentkező | Összes felvett |
| elméleti és gyakorlati közgazdaság szakmacsoportos alapoó oktatás                          | 278                  | 1561              | 247            |
| elméleti és gyakorlati közgazdaság, ügyvitel szakmacsoportos alapoó oktatás                | 28                   | 133               | 28             |
| elméleti és gyakorlati közlekedés szakmacsoportos alapoó oktatás                           | 120                  | 265               | 41             |
| elméleti és gyakorlati mezőgazdaság szakmacsoportos alapoó oktatás                         | 191                  | 710               | 165            |
| elméleti és gyakorlati művészet, közművelődés, kommunikáció szakmacsoportos alapoó oktatás | 55                   | 103               | 42             |
| elméleti és gyakorlati vegyipar szakmacsoportos alapoó oktatás                             | 35                   | 51                | 11             |
| elméleti és gyakorlati vendéglátás-idegenforgalom szakmacsoportos alapoó oktatás           | 155                  | 794               | 100            |
| nincs elméleti és gyakorlati szakmacsoportos alapoó oktatás                                | 184                  | 905               | 140            |

(Forrás: KIFIR 2012.)

Az állami fenntartású szakközépiskolákban kimagaslóan sokan jelentkeznek a közgazdasági szakmacsoportos képzésekre, ennek ellenére nem tudnak betölteni minden szabad helyet az általános felvételi eljárás keretében. Nagyon keresettek még a kereskedelem-marketing, üzleti adminisztráció és az informatikai szakmacsoportok is.

A felvételi eredmények mellett a szakközépiskolai 4 éves oktatás során oktatott OKJ szakmacsoportos alapozás főbb mutatóit szükséges megvizsgálni. Hasonlóan a felvételi számadatokhoz megállapítható, hogy a közgazdasági, a kereskedelem-marketing, üzleti adminisztráció és az informatikai szakmacsoportos képzésekben tanulnak a legtöbben.

630. Táblázat Táblázat A tanulók száma a szakközépiskolákban a tanterv OKJ szakmacsoporti besorolása alapján

| Szakterület | Szakmacsoport                        | állami fenntartó | egyházi fenntartó | magán fenntartó | összesen |
|-------------|--------------------------------------|------------------|-------------------|-----------------|----------|
| Humán       | Egészségügy                          | 587              | 0                 | 75              | 662      |
|             | Szociális szolgáltatások             | 0                | 0                 | 0               | 0        |
|             | Oktatás                              | 0                | 0                 | 0               | 0        |
|             | Művészet, közművelődés, kommunikáció | 111              | 0                 | 82              | 193      |
|             | Egyéb szolgáltatások                 | 131              | 0                 | 0               | 131      |

| Szakterület             | Szakmacsoport                                 | állami fenntartó | egyházi fenntartó | magán fenntartó | összesen |
|-------------------------|---|------------------|-------------------|-----------------|----------|
| Műszaki                 | Gépészet                                      | 706              | 0                 | 0               | 706      |
|                         | Elektrotechnika-elektronika                   | 423              | 0                 | 0               | 423      |
|                         | Informatika (szoftver)                        | 1187             | 318               | 110             | 1615     |
|                         | Vegyipar                                      | 22               | 0                 | 0               | 22       |
|                         | Építészet                                     | 102              | 0                 | 0               | 102      |
|                         | Könnyűipar                                    | 35               | 0                 | 0               | 35       |
|                         | Faipar  | 71               | 0                 | 0               | 71       |
|                         | Nyomdaipar                                    | 0                | 0                 | 0               | 0        |
|                         | Közlekedés                                    | 295              | 0                 | 0               | 295      |
|                         | Környezetvédelem-vízgazdálkodás               | 286              | 0                 | 0               | 286      |
| Gazdasági-szolgáltatási | Közgazdaság                                   | 1664             | 31                | 138             | 1833     |
|                         | Ügyvitel                                      | 95               | 0                 | 0               | 95       |
|                         | Kereskedelem-marketing, üzleti adminisztráció | 1125             | 252               | 0               | 1377     |
|                         | Vendéglátás-idegenforgalom                    | 532              | 285               | 0               | 817      |
| Agrár                   | Mezőgazdaság                                  | 734              | 55                | 0               | 789      |
|                         | Élelmiszeripar                                | 121              | 0                 | 0               | 121      |
|                         | Egyéb, általános képzés                       | 885              | 0                 | 0               | 885      |

(Forrás: KIRSTAT 2012.)

A szakközépiskolákban a szakképző évfolyamokon folyó, OKJ szakképesítések megszerzésére felkészítő oktatás számadatai alapján elmondható, hogy a műszaki szakmacsoportok közül az informatikai és elektronikai képzéseken, a humán területről a művészet, közművelődés, kommunikációs képzéseken, a gazdasági-szolgáltatási területről a kereskedelem-marketing, üzleti adminisztrációs, illetve a közgazdasági képzéseken, agrárterületről pedig a mezőgazdasági képzéseken vesznek részt a legtöbben.

631. Táblázat Táblázat Szakközépiskolákban az OKJ szakképesítések megszerzésére felkészítő oktatás számadatai

| Szakterület | Szakmacsoport                        | állami fenntartó | egyházi fenntartó | magán fenntartó | összesen |
|-------------|--------------------------------------|------------------|-------------------|-----------------|----------|
| Humán       | Egészségügy                          | 110              | 0                 | 9               | 119      |
|             | Szociális szolgáltatások             |                  |                   |                 |          |
|             | Oktatás                              | 0                | 0                 | 58              | 58       |
|             | Művészet, közművelődés, kommunikáció | 282              | 26                | 0               | 308      |
|             | Egyéb szolgáltatások                 | 502              | 0                 | 0               | 502      |
| Műszaki     | Gépészet                             | 215              | 0                 | 0               | 215      |
|             | Elektrotechnika-elektronika          | 138              | 0                 | 0               | 138      |
|             | Informatika (szoftver)               | 84               | 24                | 189             | 297      |



| Szakterület             | Szakmacsoport                                 | állami fenntartó | egyházi fenntartó | magán fenntartó | összesen |
|-------------------------|---|------------------|-------------------|-----------------|----------|
|                         | Vegyipar                                      |                  |                   |                 |          |
|                         | Építészeti                                    | 10               | 0                 | 0               | 10       |
|                         | Könnyűipar                                    |                  |                   |                 |          |
|                         | Faipar  | 25               | 0                 | 0               | 25       |
|                         | Nyomdaipar                                    |                  |                   |                 |          |
|                         | Közlekedés                                    | 184              | 0                 | 0               | 184      |
|                         | Környezetvédelem-vízgazdálkodás               | 23               | 0                 | 0               | 23       |
| Gazdasági-szolgáltatási | Közgazdaság                                   | 184              | 42                | 330             | 556      |
|                         | Ügyvitel                                      | 12               | 97                | 112             | 221      |
|                         | Kereskedelem-marketing, üzleti adminisztráció | 75               | 49                | 21              | 145      |
|                         | Vendéglátás-idegenforgalom                    | 61               | 18                | 171             | 250      |
| Agrár                   | Mezőgazdaság                                  | 119              | 0                 | 0               | 119      |
|                         | Élelmiszeripar                                | 46               | 0                 | 0               | 46       |

(Forrás: KIRSTAT 2012.)

A gyakorlati képzés helyszíne és formájának vizsgálatakor megállapítható, hogy az állami fenntartású szakközépiskolákban az iskolán belüli, iskolai tanműhelyben, csoportos formában történő gyakorlati képzés a legjellemzőbb, s iskolán kívül az együttműködési megállapodások alapján folytatott gyakorlati képzések egyéni formában nagyobb számban valósulnak meg, mint csoportos formában. Az egyházi és magán fenntartású intézményekben az iskolai tanműhely gyakorlati képzés jellemzőbb, mint az állami fenntartású szakközépiskolákban.

632. Táblázat Táblázat A gyakorlati képzés helyszíne és formája a szakközépiskolákban

| Fenntartó | Iskolában                                |   | Iskolán kívül  |   |                                      |                                   | Összesen |
|-----------|--|---|--|---|--------------------------------------|-----------------------------------|----------|
|           | iskolai tanműhelyben, csoportos formában | térségi integrált szakképző központ keretén belül működő központi képzőhelyen, csoportos formában | együttműködési megállapodás alapján csoportos formában | együttműködési megállapodás alapján egyéni formában | tanulószerződéses csoportos formában | tanulószerződéses egyéni formában |          |
| Állami    | 1299                                     | 0   | 29   | 88  | 550                                  | 104                               | 2070     |
| Egyházi   | 256                                      | 0   | 0  | 0   | 0                                    | 0                                 | 256      |
| Magán     | 693                                      | 74  | 29   | 94  | 0                                    | 0                                 | 890      |
| Állami    | 63%                                      | 0%  | 1%   | 4%  | 27%                                  | 5%                                | 100%     |
| Egyházi   | 100%                                     | 0%  | 0%   | 0%  | 0%                                   | 0%                                | 100%     |
| Magán     | 78%                                      | 8%  | 3%   | 11%   | 0%                                   | 0%                                | 100%     |

(Forrás: KIRSTAT 2012.)

A szakközépiskolákban a 2012/2013. tanévben oktatott OKJ szakmák részletes tanuló létszámadatai azt mutatják, hogy a szakközépiskolai képzésben a megyében széleskörű a kínálat. Ha szakmacsoportonkénti legnépszerűbb képzéseket tekintjük, akkor legtöbbször az ápoló, a közrendvédelmi-rendőr, az autószerelő, a vendéglős, a néptáncos illetve a gépgyártástechnológiai technikus képzéseket választották.

633. Táblázat *Táblázat Szakközépiskolákban oktatott OKJ szakmák tanulói létszámadatai Pest megyében*

| Szakterület             | Szakmacsoport                                 | szakma   | állami | egyházi | máson | összesen |
|-------------------------|---|--|--------|---------|-------|----------|
| Agrár                   | Élelmiszeripar                                | Sütő- és cukrászipari technikus                          | 46     | 0       | 0     | 46       |
| Agrár                   | Mezőgazdaság                                  | Agrárkörnyezetgazda                                      | 15     | 0       | 0     | 15       |
| Agrár                   | Mezőgazdaság                                  | Agrár-közigazgatási és -áruforgalmazó technikus          | 27     | 0       | 0     | 27       |
| Agrár                   | Mezőgazdaság                                  | Agrártechnikus   | 29     | 0       | 0     | 29       |
| Agrár                   | Mezőgazdaság                                  | Mezőgazdasági technikus                                  | 48     | 0       | 0     | 48       |
| Gazdasági-szolgáltatási | Kereskedelem-marketing, üzleti adminisztráció | Fényképész és fotótermék-kereskedő                       | 8      | 0       | 0     | 8        |
| Gazdasági-szolgáltatási | Kereskedelem-marketing, üzleti adminisztráció | Kereskedelmi ügyintéző                                   | 30     | 0       | 0     | 30       |
| Gazdasági-szolgáltatási | Kereskedelem-marketing, üzleti adminisztráció | Kereskedő  | 16     | 0       | 0     | 16       |
| Gazdasági-szolgáltatási | Kereskedelem-marketing, üzleti adminisztráció | Logisztikai műszaki menedzserasszisztens                 | 0      | 49      | 0     | 49       |
| Gazdasági-szolgáltatási | Kereskedelem-marketing, üzleti adminisztráció | Logisztikai ügyintéző                                    | 21     | 0       | 21    | 42       |
| Gazdasági-szolgáltatási | Kereskedelem-marketing, üzleti adminisztráció | Nemzetközi szállítmányozási és logisztikai szakügyintéző | 0      | 0       | 0     | 0        |
| Gazdasági-szolgáltatási | Közigazdaság                                  | Adóigazgatási szakügyintéző                              | 32     | 0       | 0     | 32       |
| Gazdasági-szolgáltatási | Közigazdaság                                  | Banki szakügyintéző                                      | 30     | 0       | 0     | 30       |
| Gazdasági-szolgáltatási | Közigazdaság                                  | Pénzügyi szakügyintéző                                   | 48     | 0       | 280   | 328      |
| Gazdasági-szolgáltatási | Közigazdaság                                  | Pénzügyi-számviteli ügyintéző                            | 48     | 42      | 31    | 121      |
| Gazdasági-szolgáltatási | Közigazdaság                                  | Termékdíj ügyintéző                                      | 11     | 0       | 0     | 11       |
| Gazdasági-szolgáltatási | Közigazdaság                                  | Vállalkozási ügyintéző                                   | 15     | 0       | 19    | 34       |
| Gazdasági-szolgáltatási | Ügyvitel                                      | Idegen nyelvi titkár                                     | 0      | 97      | 0     | 97       |
| Gazdasági-szolgáltatási | Ügyvitel                                      | Jogi asszisztens   | 0      | 0       | 75    | 75       |
| Gazdasági-szolgáltatási | Ügyvitel                                      | Ügyintéző titkár   | 12     | 0       | 37    | 49       |
| Gazdasági-szolgáltatási | Vendéglátás-idegenforgalom                    | Idegenforgalmi szakmenedzser                             | 0      | 0       | 57    | 57       |
| Gazdasági-szolgáltatási | Vendéglátás-idegenforgalom                    | Idegenvezető   | 0      | 0       | 25    | 25       |
| Gazdasági-szolgáltatási | Vendéglátás-idegenforgalom                    | Protokoll és utazásügyintéző                             | 0      | 0       | 16    | 16       |
| Gazdasági-szolgáltatási | Vendéglátás-idegenforgalom                    | Protokollügyintéző                                       | 0      | 0       | 13    | 13       |
| Gazdasági-szolgáltatási | Vendéglátás-idegenforgalom                    | Utazásügyintéző  | 0      | 0       | 14    | 14       |
| Gazdasági-szolgáltatási | Vendéglátás-idegenforgalom                    | Vendéglátó és idegenforgalmi szakmenedzser               | 0      | 0       | 46    | 46       |

| Szakterület             | Szamacsoport                            | szakma   | áll<br>ami | egy<br>házi | ma<br>gán | össze<br>sen |
|-------------------------|---|--|------------|-------------|-----------|--------------|
| Gazdasági-szolgáltatási | Vendéglátás-idegenforgalom              | Vendéglős  | 61         | 18          | 0         | 79           |
| Humán                   | Egészségügy                             | Általános ápoló  | 46         | 0           | 9         | 55           |
| Humán                   | Egészségügy                             | Ápoló  | 64         | 0           | 0         | 64           |
| Humán                   | Egyéb szolgáltatások                    | Közrendvédelmi-rendőr                                      | 502        | 0           | 0         | 502          |
| Humán                   | Művészet, közművelődés,<br>kommunikáció | Egyházzenesz (a tevékenység<br>megjelölésével)**           | 0          | 26          | 0         | 26           |
| Humán                   | Művészet, közművelődés,<br>kommunikáció | Énekes (a műfaj<br>megjelölésével)**                       | 4          | 0           | 0         | 4            |
| Humán                   | Művészet, közművelődés,<br>kommunikáció | Jazz-zenész ( a hangszer<br>megjelölésével)                | 13         | 0           | 0         | 13           |
| Humán                   | Művészet, közművelődés,<br>kommunikáció | Keramikus ;  | 23         | 0           | 0         | 23           |
| Humán                   | Művészet, közművelődés,<br>kommunikáció | Keramikus**  | 5          | 0           | 0         | 5            |
| Humán                   | Művészet, közművelődés,<br>kommunikáció | Kéziszövő  | 12         | 0           | 0         | 12           |
| Humán                   | Művészet, közművelődés,<br>kommunikáció | Klasszikus zenész(a hangszer<br>megjelölésével)            | 41         | 0           | 0         | 41           |
| Humán                   | Művészet, közművelődés,<br>kommunikáció | Magánénekes  | 11         | 0           | 0         | 11           |
| Humán                   | Művészet, közművelődés,<br>kommunikáció | Mozgóképi animációkészítő                                  | 13         | 0           | 0         | 13           |
| Humán                   | Művészet, közművelődés,<br>kommunikáció | Népi énekes  | 11         | 0           | 0         | 11           |
| Humán                   | Művészet, közművelődés,<br>kommunikáció | Néptáncos  | 64         | 0           | 0         | 64           |
| Humán                   | Művészet, közművelődés,<br>kommunikáció | Népzenész (a hangszer<br>megjelölésével)                   | 21         | 0           | 0         | 21           |
| Humán                   | Művészet, közművelődés,<br>kommunikáció | Népzenész (a hangszer és a szak<br>megjelölésével)**       | 7          | 0           | 0         | 7            |
| Humán                   | Művészet, közművelődés,<br>kommunikáció | Táncos (a műfaj és a szak<br>megjelölésével)**             | 7          | 0           | 0         | 7            |
| Humán                   | Művészet, közművelődés,<br>kommunikáció | Textilműves (a tevékenység<br>megjelölésével)**            | 2          | 0           | 0         | 2            |
| Humán                   | Művészet, közművelődés,<br>kommunikáció | Textilrajzoló és modelltervező<br>asszisztens              | 33         | 0           | 0         | 33           |
| Humán                   | Művészet, közművelődés,<br>kommunikáció | Textilrajzoló és -modelltervező<br>asszisztens**           | 7          | 0           | 0         | 7            |
| Humán                   | Művészet, közművelődés,<br>kommunikáció | Zenész (a műfaj, a szak és a<br>hangszer megjelölésével)** | 8          | 0           | 0         | 8            |
| Humán                   | Oktatás                                 | Fitness-wellness asszisztens                               | 0          | 0           | 7         | 7            |
| Humán                   | Oktatás                                 | Sportedző (sportág<br>megjelölésével)                      | 0          | 0           | 17        | 17           |
| Humán                   | Oktatás                                 | Sportedző (sportág<br>megjelölésével)                      | 0          | 0           | 34        | 34           |
| Műszaki                 | Elektrotechnika-elektronika             | Elektronikai technikus                                     | 51         | 0           | 0         | 51           |
| Műszaki                 | Elektrotechnika-elektronika             | Erősáramú elektrotechnikus                                 | 27         | 0           | 0         | 27           |
| Műszaki                 | Elektrotechnika-elektronika             | Mechatronikai műszerész                                    | 13         | 0           | 0         | 13           |
| Műszaki                 | Elektrotechnika-elektronika             | Mechatronikai technikus                                    | 47         | 0           | 0         | 47           |

| Szakterület | Szakmacsoport                   | szakma                                     | állami | egyházi | magán | összesen |
|-------------|---------------------------------|--|--------|---------|-------|----------|
| Műszaki     | Építészet                       | Magasépítő technikus                       | 10     | 0       | 0     | 10       |
| Műszaki     | Faipar                          | Bútoripari technikus                       | 25     | 0       | 0     | 25       |
| Műszaki     | Gépészet                        | Élelmiszeripari gépésztechnikus            | 31     | 0       | 0     | 31       |
| Műszaki     | Gépészet                        | Erdőgazdasági gépésztechnikus              | 8      | 0       | 0     | 8        |
| Műszaki     | Gépészet                        | Gépgyártástechnológiai technikus           | 95     | 0       | 0     | 95       |
| Műszaki     | Gépészet                        | Gépipari mérnökasszisztens                 | 20     | 0       | 0     | 20       |
| Műszaki     | Gépészet                        | Vegyipari gépésztechnikus                  | 61     | 0       | 0     | 61       |
| Műszaki     | Informatika (szoftver)          | Általános rendszergazda                    | 0      | 0       | 48    | 48       |
| Műszaki     | Informatika (szoftver)          | Gazdasági informatikus                     | 21     | 12      | 0     | 33       |
| Műszaki     | Informatika (szoftver)          | Informatikai hálózattervező és -üzemeltető | 0      | 0       | 87    | 87       |
| Műszaki     | Informatika (szoftver)          | Számítógéprendszer-karbantartó             | 23     | 0       | 0     | 23       |
| Műszaki     | Informatika (szoftver)          | Webmester                                  | 40     | 12      | 10    | 62       |
| Műszaki     | Informatika (szoftver)          | Web-programozó                             | 0      | 0       | 44    | 44       |
| Műszaki     | Környezetvédelem-vízgazdálkodás | Hulladékgazdálkodó                         | 13     | 0       | 0     | 13       |
| Műszaki     | Környezetvédelem-vízgazdálkodás | Környezetvédelmi mérés-technikus           | 10     | 0       | 0     | 10       |
| Műszaki     | Közlekedés                      | Autóelektronikai műszerész                 | 12     | 0       | 0     | 12       |
| Műszaki     | Közlekedés                      | Autószerelő                                | 89     | 0       | 0     | 89       |
| Műszaki     | Közlekedés                      | Autótechnikus                              | 36     | 0       | 0     | 36       |
| Műszaki     | Közlekedés                      | Szállítmányozási ügyintéző                 | 47     | 0       | 0     | 47       |

(Forrás: KIRSTAT 2012.)

## Melléklet Szakközépiskolai kihasználtsági mutatók

## Melléklet Nemzetiségi oktatás a szakközépiskolákban

### 359.Melléklet Szakközépiskolai nemzetiségi feladatellátás

Melléklet Két tanítási nyelvű oktatásban részt vevő tanulók száma szakközépiskolában

#### 1.1.24. Kollégiumi feladatellátás Pest megyében

Pest megyében 23 intézmény 25 kollégiumi feladatellátási hellyel rendelkezik. A kollégiumi feladat ellátási helyek a köznevelési alapszolgáltatásokat ellátó intézményekhez kapcsolódva helyezkednek el. A megyei önkormányzati intézményeket 2012. január 1-jétől az intézményfenntartó központ vette át, így 2013 januárjában állami fenntartásba került 16 intézmény. 13 intézmény működik a Klebelsberg Intézményfenntartó Központ fenntartásában, 3 kollégium állami, 9 intézmény egyházi fenntartásban. A megyében magán fenntartású kollégium nem működik.

634. Táblázat Táblázat Kollégiumi feladatellátási helyek és tanulók száma településenkénti bontásban

| Település     | Állami fenntartású intézmény (KLIK) |                     | Állami fenntartású intézmény |                     | Egyházi fenntartású intézmény |                     | Magán fenntartású intézmény |                     |
|---------------|-------------------------------------|---------------------|------------------------------|---------------------|-------------------------------|---------------------|-----------------------------|---------------------|
|               | FEH-ek száma (db)                   | gyerekek száma (fő) | FEH-ek száma (db)            | gyerekek száma (fő) | FEH-ek száma (db)             | gyerekek száma (fő) | FEH-ek száma (db)           | gyerekek száma (fő) |
| Aszód         | 1                                   | 52                  | 0                            | 0                   | 1                             | 50                  | 0                           | 0                   |
| Cegléd        | 2                                   | 186                 | 0                            | 0                   | 0                             | 0                   | 0                           | 0                   |
| Dabas         | 1                                   | 20                  | 0                            | 0                   | 0                             | 0                   | 0                           | 0                   |
| Göd           | 0                                   | 0                   | 0                            | 0                   | 2                             | 66                  | 0                           | 0                   |
| Gödöllő       | 1                                   | 17                  | 0                            | 0                   | 2                             | 28                  | 0                           | 0                   |
| Gyömrő        | 1                                   | 48                  | 0                            | 0                   | 0                             | 0                   | 0                           | 0                   |
| Halásztelek   | 0                                   | 0                   | 0                            | 0                   | 1                             | 46                  | 0                           | 0                   |
| Nagykőrös     | 2                                   | 261                 | 0                            | 0                   | 1                             | 38                  | 0                           | 0                   |
| Örkény        | 1                                   | 18                  | 0                            | 0                   | 0                             | 0                   | 0                           | 0                   |
| Pécel         | 1                                   | 53                  | 0                            | 0                   | 0                             | 0                   | 0                           | 0                   |
| Piliscsaba    | 0                                   | 0                   | 1                            | 38                  | 0                             | 0                   | 0                           | 0                   |
| Pilisvörösvár | 0                                   | 0                   | 1                            | 56                  | 0                             | 0                   | 0                           | 0                   |
| Szob          | 0                                   | 0                   | 0                            | 0                   | 1                             | 26                  | 0                           | 0                   |
| Vác           | 3                                   | 374                 | 1                            | 27                  | 1                             | 34                  | 0                           | 0                   |

(Forrás: KIRSTAT 2012.)

A megyében állami szerv által fenntartott intézmények száma 15, amelyek 16 feladatellátási helyen biztosítják a kollégiumi ellátást a tanulók számára. Vácott 5 kollégium működik, amelyből 4 állami, egy pedig egyházi fenntartás alá tartozik. A megyében Gödöllőn és Nagykőrösön van még 3-3 intézmény, előbbinél egy állami és két egyházi, utóbbinál két állami és egy egyházi fenntartásban működő kollégium.

635. Táblázat Táblázat Kihasznátsági mutatók1

| Települé<br>s | Fenntartó                  | Intézmény   | Feladat-<br>ellátási<br>hely  | Kollégiumi ellátásban részesülők |                          |                 |                                    |                |                           |  |  | Össze<br>s |
|---------------|----------------------------|---|---|----------------------------------|--------------------------|-----------------|------------------------------------|----------------|---------------------------|--|--|------------|
|               |                            |   |   | óvod<br>ás                       | általá<br>nos<br>iskolás | szakisk<br>olás | speciális<br>szakiskol<br>ába járó | gimnazi<br>sta | szakköz<br>ép-<br>iskolás | fejleszt<br>ő<br>oktatás<br>ban<br>résztvev<br>ő | nem<br>köznev<br>-ben<br>résztv<br>evő |            |
| Összesen      |                            |   |   | 24                               | 179                      | 342             | 43                                 | 296            | 554                       | 0  | 0                                      | 1438       |
| Aszód         | állami<br>szerv            | Petőfi<br>Sándor<br>Gimnázium,<br>Gépészeti<br>Szakközépisk<br>ola és<br>Kollégium  | Kollégium   | 0                                | 0                        | 0               | 0                                  | 32             | 20                        | 0  | 0                                      | 52         |
| Aszód         | egyházi<br>jogi<br>személy | Az<br>Evangélikus<br>Egyház<br>Aszódi Petőfi<br>Gimnáziuma,<br>Szakképző<br>Iskolája és<br>Kollégiuma   | Az<br>Evangéliku<br>s Egyház<br>Aszódi<br>Petőfi<br>Gimnáziuma,<br>Szakképző<br>Iskolája és<br>Kollégium<br>a | 0                                | 0                        | 0               | 0                                  | 50             | 0                         | 0  | 0                                      | 50         |
| Cegléd        | állami<br>szerv            | Dózsa<br>György<br>Kollégium  | Dózsa<br>György<br>Kollégium<br>-<br>Feladatell<br>átási hely   | 0                                | 3                        | 23              | 3                                  | 1              | 60                        | 0  | 0                                      | 90         |
| Cegléd        | állami<br>szerv            | Losontzi<br>István<br>Óvoda,<br>Általános<br>Iskola,<br>Fejlesztő<br>Iskola,<br>Speciális<br>Szakiskola,<br>Készségfejles<br>ztő Speciális<br>Szakiskola,<br>Diákotthon,<br>Gyermekotth<br>on és<br>Pedagógiai<br>Szakszolgálat | kollégium   | 15                               | 70                       | 0               | 11                                 | 0              | 0                         | 0  | 0                                      | 96         |
| Dabas         | állami<br>szerv            | Kossuth<br>Zsuzsanna<br>Szakiskola,<br>Szakközépisk<br>ola,<br>Gimnáziumi<br>Felnőttoktat<br>ó,<br>Felnőttképző<br>és Kollégium   | Kollégium   | 0                                | 0                        | 13              | 0                                  | 2              | 5                         | 0  | 0                                      | 20         |

| Települé<br>s   | Fenntartó                  | Intézmény  | Feladat-<br>ellátási<br>hely                                   | Kollégiumi ellátásban részesülők |                          |                 |                                    |                |                           |  |  | Összes<br>en |
|-----------------|----------------------------|--|--|----------------------------------|--------------------------|-----------------|------------------------------------|----------------|---------------------------|--|--|--------------|
|                 |                            |  |  | óvod<br>ás                       | általá<br>nos<br>iskolás | szakisk<br>olás | speciális<br>szakiskol<br>ába járó | gimnazi<br>sta | szakköz<br>ép-<br>iskolás | fejleszt<br>ő<br>oktatás<br>ban<br>résztvev<br>ő | nem<br>köznev<br>-ben<br>résztv<br>evő |              |
| Göd             | egyházi<br>jogi<br>személy | Piarista<br>Szakképző<br>Iskola,<br>Gimnázium<br>és Kollégium  | Piarista<br>Szakképző<br>Iskola<br>Gimnázium<br>és Kollégium   | 0                                | 0                        | 28              | 0                                  | 0              | 0                         | 0  | 0                                      | 28           |
| Göd             | egyházi<br>jogi<br>személy | Piarista<br>Szakképző<br>Iskola,<br>Gimnázium<br>és Kollégium  | Piarista<br>Szakképző<br>Iskola,<br>Gimnázium<br>és Kollégium  | 0                                | 0                        | 38              | 0                                  | 0              | 0                         | 0  | 0                                      | 38           |
| Gödöllő         | állami<br>szerv            | Madách Imre<br>Szakközépisk<br>ola<br>Szakiskola és<br>Kollégium   | Feladatell<br>átási hely-<br>kollégium                         | 0                                | 0                        | 6               | 0                                  | 0              | 11                        | 0  | 0                                      | 17           |
| Gödöllő         | egyházi<br>jogi<br>személy | Gödöllői<br>Református<br>Líceum<br>Gimnázium<br>és Kollégium  | Gödöllői<br>Reformátu<br>s Líceum<br>Gimnázium<br>és Kollégium | 0                                | 0                        | 0               | 0                                  | 12             | 0                         | 0  | 0                                      | 12           |
| Gödöllő         | egyházi<br>jogi<br>személy | Premontrei<br>Szent<br>Norbert<br>Gimnázium,<br>Egyházzenei<br>Szakközépisk<br>ola és<br>Diákotthon  | Diákottho<br>n   | 0                                | 0                        | 0               | 0                                  | 6              | 10                        | 0  | 0                                      | 16           |
| Gyömrő          | állami<br>szerv            | Általános<br>Iskola,<br>Speciális<br>Szakiskola,<br>Készségfejlesz<br>tő Speciális<br>Szakiskola,<br>Diákotthon<br>és<br>Gyermekotth<br>on   | Kollégium  | 0                                | 24                       | 24              | 0                                  | 0              | 0                         | 0  | 0                                      | 48           |
| Halásztel<br>ek | egyházi<br>jogi<br>személy | Bocskai<br>István<br>Református<br>Oktatási<br>Központ -<br>Óvoda,<br>Általános<br>Iskola,<br>Gimnázium,<br>Szakközépisk<br>ola,<br>Szakiskola,<br>Alapfokú<br>Művészeti<br>Iskola és<br>Kollégium | Bocskai<br>István<br>Reformátu<br>s Középiskol<br>a            | 0                                | 2                        | 18              | 0                                  | 8              | 18                        | 0  | 0                                      | 46           |

| Település     | Fenntartó                        | Intézmény   | Feladatellátási hely                             | Kollégiumi ellátásban részesülők |                   |             |                             |            |                  |                                |                             | Összesen |
|---------------|----------------------------------|---|--|----------------------------------|-------------------|-------------|-----------------------------|------------|------------------|--------------------------------|-----------------------------|----------|
|               |                                  |   |  | óvodás                           | általános iskolás | szakiskolás | speciális szakiskolába járó | gimnazista | szakközépiskolás | fejlesztő oktatásban résztvevő | nem köznevelésben résztvevő |          |
| Nagykőrös     | állami szerv                     | Petőfi Sándor Általános Iskola és Diákotthon  | Petőfi Sándor Általános Iskola Diákotthona       | 0                                | 40                | 0           | 0                           | 0          | 0                | 0                              | 0                           | 40       |
| Nagykőrös     | állami szerv                     | Toldi Miklós Élelmiszeripari Szakközépiskola, Szakiskola és Kollégium   | Kollégium  | 0                                | 0                 | 95          | 0                           | 0          | 126              | 0                              | 0                           | 221      |
| Nagykőrös     | egyházi jogi személy             | Arany János Református Gimnázium, Szakképző Iskola és Diákotthon  | Diákotthon                                       | 0                                | 0                 | 9           | 0                           | 19         | 10               | 0                              | 0                           | 38       |
| Örkény        | állami szerv                     | Pálóczi Horváth István Szakképző Iskola és Kollégium  | Kollégium  | 0                                | 0                 | 17          | 0                           | 0          | 1                | 0                              | 0                           | 18       |
| Pécel         | állami szerv                     | Fáy András Mezőgazdasági, Közgazdasági Szakközépiskola, Szakiskola és Kollégium   | Feladatellátási hely Kollégium (Pécel-Kishársas) | 0                                | 0                 | 35          | 0                           | 0          | 18               | 0                              | 0                           | 53       |
| Piliscsaba    | állami szerv                     | VM Közép-Magyarországi Agrár-szakképző Központ, Bercsényi Miklós Élelmiszeripari Szakképző Iskola, Kollégium és VM Gyakorlóiskola, Budapest | Piliscsaba-Kollégium                             | 0                                | 0                 | 10          | 0                           | 0          | 28               | 0                              | 0                           | 38       |
| Pilisvörösvár | országos kisebbségi önkormányzat | Friedrich Schiller Gimnázium, Szakközépiskola és Kollégium Pilisvörösvár - Friedrich Schiller Gymnasium, Berufliches                        | nemzetiségi kollégium                            | 0                                | 0                 | 0           | 0                           | 52         | 4                | 0                              | 0                           | 56       |



| Település | Fenntartó            | Intézmény  | Feladat-ellátási hely     | Kollégiumi ellátásban részesülők |                   |             |                             |            |                  |                                |                             | Összesen |
|-----------|----------------------|--|---------------------------|----------------------------------|-------------------|-------------|-----------------------------|------------|------------------|--------------------------------|-----------------------------|----------|
|           |                      |  |                           | óvodás                           | általános iskolás | szakiskolás | speciális szakiskolába járó | gimnazista | szakközépiskolás | fejlesztő oktatásban résztvevő | nem köznevelésben résztvevő |          |
|           |                      | Gymnasium und Schülerwohnheim Werischwar   |                           |                                  |                   |             |                             |            |                  |                                |                             |          |
| Szob      | egyházi jogi személy | Szent László Gimnázium és Diákotthon   | Fiú kollégium             | 0                                | 0                 | 0           | 0                           | 26         | 0                | 0                              | 0                           | 26       |
| Vác       | állami szerv         | Boronkay György Műszaki Középiskola, Gimnázium és Kollégium  | KOLLÉGIUM                 | 0                                | 0                 | 7           | 0                           | 54         | 127              | 0                              | 0                           | 188      |
| Vác       | állami szerv         | Cházár András Óvoda, Általános Iskola, Szakiskola, Speciális Szakiskola, Készségfejlesztő Speciális Szakiskola, Diákotthon és Pedagógiai Szakszolgálat | Cházár diákotthon         | 9                                | 40                | 0           | 29                          | 0          | 50               | 0                              | 0                           | 128      |
| Vác       | állami szerv         | Király Endre Ipari Szakközépiskola, Szakiskola és Kollégium  | Kollégium                 | 0                                | 0                 | 13          | 0                           | 0          | 45               | 0                              | 0                           | 58       |
| Vác       | állami szerv         | VM Közép-Magyarországi Agrár-szakképző Központ, Bercsényi Miklós Élelmiszeripari Szakképző Iskola, Kollégium és VM Gyakorlóiskola, Budapest            | Táncsics Mihály Kollégium | 0                                | 0                 | 6           | 0                           | 0          | 21               | 0                              | 0                           | 27       |
| Vác       | egyházi jogi személy | Piarista Gimnázium, Szakközépiskola és Kollégium   | Kollégium                 | 0                                | 0                 | 0           | 0                           | 34         | 0                | 0                              | 0                           | 34       |

(Forrás: KIRSTAT 2012.)



636. Táblázat Táblázat Kihasználtsági mutatók 2

| Település   | Fenntartó            | Intézmény   | Feladat-ellátási hely  | Férőhely | Tényleges létszám | Kihasználtság % |
|-------------|----------------------|---|--|----------|-------------------|-----------------|
| Összesen    |                      |   |  | 2190     | 1438              | 65,7%           |
| Aszód       | állami szerv         | Petőfi Sándor Gimnázium, Gépészeti Szakközépiskola és Kollégium   | Kollégium  | 80       | 52                | 65,0            |
| Aszód       | egyházi jogi személy | Az Evangélikus Egyház Aszódi Petőfi Gimnáziuma, Szakképző Iskolája és Kollégiuma  | Az Evangélikus Egyház Aszódi Petőfi Gimnáziuma, Szakképző Iskolája és Kollégiuma | 50       | 50                | 100,0           |
| Cegléd      | állami szerv         | Dózsa György Kollégium  | Dózsa György Kollégium - Feladatellátási hely                                    | 168      | 90                | 53,6            |
| Cegléd      | állami szerv         | Losontzi István Óvoda, Általános Iskola, Fejlesztő Iskola, Speciális Szakiskola, Készségfejlesztő Speciális Szakiskola, Diákotthon, Gyermekotthon és Pedagógiai Szakszolgálat | kollégium  | 110      | 96                | 87,3            |
| Dabas       | állami szerv         | Kossuth Zsuzsanna Szakiskola, Szakközépiskola, Gimnáziumi Felnőttoktató, Felnőttképző és Kollégium  | Kollégium  | 48       | 20                | 41,7            |
| Göd         | egyházi jogi személy | Piarista Szakképző Iskola, Gimnázium és Kollégium   | Piarista Szakképző Iskola Gimnázium és Kollégium                                 | 40       | 28                | 70,0            |
| Göd         | egyházi jogi személy | Piarista Szakképző Iskola, Gimnázium és Kollégium   | Piarista Szakképző Iskola, Gimnázium és Kollégium                                | 40       | 38                | 95,0            |
| Gödöllő     | állami szerv         | Madách Imre Szakközépiskola Szakiskola és Kollégium   | Feladatellátási hely-kollégium   | 60       | 17                | 28,3            |
| Gödöllő     | egyházi jogi személy | Gödöllői Református Líceum Gimnázium és Kollégium   | Gödöllői Református Líceum Gimnázium és Kollégium                                | 18       | 12                | 66,7            |
| Gödöllő     | egyházi jogi személy | Premontrei Szent Norbert Gimnázium, Egyházzenei Szakközépiskola és Diákotthon   | Diákotthon   | 40       | 16                | 40,0            |
| Gyömrő      | állami szerv         | Általános Iskola, Speciális Szakiskola, Készségfejlesztő Speciális Szakiskola, Diákotthon és Gyermekotthon  | Kollégium  | 80       | 48                | 60,0            |
| Halásztelek | egyházi jogi személy | Bocskai István Református Oktatási Központ - Óvoda, Általános Iskola, Gimnázium, Szakközépiskola, Szakiskola, Alapfokú Művészeti Iskola és Kollégium                          | Bocskai István Református Középiskola  | 46       | 46                | 100,0           |
| Nagykőrös   | állami szerv         | Petőfi Sándor Általános Iskola és Diákotthon  | Petőfi Sándor Általános Iskola Diákotthona                                       | 60       | 40                | 66,7            |
| Nagykőrös   | állami szerv         | Toldi Miklós Élelmiszeripari Szakközépiskola, Szakiskola és Kollégium   | Kollégium  | 366      | 221               | 60,4            |
| Nagykőrös   | egyházi jogi személy | Arany János Református Gimnázium, Szakképző Iskola  | Diákotthon   | 60       | 38                | 63,3            |

| Település     | Fenntartó                        | Intézmény   | Feladat-ellátási hely                            | Férőhely | Tényleges létszám | Kihasználtság % |
|---------------|----------------------------------|---|--|----------|-------------------|-----------------|
|               |                                  | és Diákotthon   |  |          |                   |                 |
| Örkény        | állami szerv                     | Pálóczi Horváth István Szakképző Iskola és Kollégium  | Kollégium  | 120      | 18                | 15,0            |
| Pécel         | állami szerv                     | Fáy András Mezőgazdasági, Közgazdasági Szakközépiskola, Szakiskola és Kollégium   | Feladatellátási hely Kollégium (Pécel-Kishársas) | 64       | 53                | 82,8            |
| Piliscsaba    | állami szerv                     | VM Közép-Magyarországi Agrár-szakképző Központ, Bercsényi Miklós Élelmiszeripari Szakképző Iskola, Kollégium és VM Gyakorlóiskola, Budapest                   | Piliscsaba-Kollégium                             | 80       | 38                | 47,5            |
| Pilisvörösvár | országos kisebbségi önkormányzat | Friedrich Schiller Gimnázium, Szakközépiskola és Kollégium Pilisvörösvár - Friedrich Schiller Gymnasium, Berufliches Gymnasium und Schülerwohnheim Werischwar | nemzetiségi kollégium                            | 64       | 56                | 87,5            |
| Szob          | egyházi jogi személy             | Szent László Gimnázium és Diákotthon  | Fiú kollégium                                    | 45       | 26                | 57,8            |
| Vác           | állami szerv                     | Boronkay György Műszaki Középiskola, Gimnázium és Kollégium   | KOLLÉGIUM  | 200      | 188               | 94,0            |
| Vác           | állami szerv                     | Cházár András Óvoda, Általános Iskola, Szakiskola, Speciális Szakiskola, Készségfejlesztő Speciális Szakiskola, Diákotthon és Pedagógiai Szakszolgálat        | Cházár diákotthon                                | 130      | 128               | 98,5            |
| Vác           | állami szerv                     | Király Endre Ipari Szakközépiskola, Szakiskola és Kollégium   | Kollégium  | 60       | 58                | 96,7            |
| Vác           | állami szerv                     | VM Közép-Magyarországi Agrár-szakképző Központ, Bercsényi Miklós Élelmiszeripari Szakképző Iskola, Kollégium és VM Gyakorlóiskola, Budapest                   | Táncsics Mihály Kollégium                        | 120      | 27                | 22,5            |
| Vác           | egyházi jogi személy             | Piarista Gimnázium, Szakközépiskola és Kollégium  | Kollégium  | 41       | 34                | 82,9            |

(Forrás: KIRSTAT 2012.)

Pest megyében 1438 tanuló részesül kollégiumi ellátásban, amelyből állami fenntartású intézmény biztosítja a tanulók 79,97%-nak, egyházi kollégium pedig 20,03%-nak ellátását. Magán fenntartásban lévő kollégium nincs a megyében. Az állami fenntartású kollégiumok közül a Toldi Miklós Élelmiszeripari Szakközépiskola, Szakiskola és Kollégiumban a legnagyobb az ellátott tanulók létszáma, az egyházi intézmények esetén Az Evangélikus Egyház Aszódi Petőfi Gimnáziuma, Szakképző Iskolája és Kollégiuma biztosítja a legnagyobb számban a gyermekek ellátását.



637. Táblázat Táblázat Alkalmazottak Pest megye kollégiumaiban

| Település | Fenntartó            | Intézmény   | Feladat-ellátási hely  | Főállású pedagógus | Pedagógus munkaidő szerint |      | Pedagógus végzettség |                         |        |                 |                 |                                      |                                    |        | Nevelő és oktató munkát segítő |  |
|-----------|----------------------|---|--|--------------------|----------------------------|------|----------------------|-------------------------|--------|-----------------|-----------------|--------------------------------------|------------------------------------|--------|--------------------------------|--|
|           |                      |   |  |                    | teljes                     | rész | középis kolai tanár  | általános iskolai tanár | tanító | gyógy-pedagógus | óvoda-pedagógus | ped. kép. rendelkező egyéb felsőfokú | ped. kép. nem rendelkező felsőfokú | teljes | rész                           |  |
| Összesen  |                      |   |  | 113                | 102                        | 11   | 43                   | 18                      | 10     | 7               | 6               | 18                                   | 2                                  | 46     | 7                              |  |
| Aszód     | állami szerv         | Petőfi Sándor Gimnázium , Gépészeti Szakközépiskola és Kollégium  | Kollégium  | 4                  | 4                          | 0    | 4                    |                         |        |                 |                 |                                      |                                    |        |                                |  |
| Aszód     | egyházi jogi személy | Az Evangélikus Egyház Aszódi Petőfi Gimnáziuma, Szakképző Iskolája és Kollégiuma  | Az Evangélikus Egyház Aszódi Petőfi Gimnáziuma, Szakképző Iskolája és Kollégiuma | 5                  | 5                          | 0    | 2                    | 3                       |        |                 |                 |                                      |                                    |        |                                |  |
| Cegléd    | állami szerv         | Dózsa György Kollégium  | Dózsa György Kollégium - Feladatellátási hely                                    | 7                  | 5                          | 2    | 3                    | 1                       |        | 1               |                 | 2                                    |                                    |        |                                |  |
| Cegléd    | állami szerv         | Losontzi István Óvoda, Általános Iskola, Fejlesztő Iskola, Speciális Szakiskola, Készségfejlesztő Speciális Szakiskola, Diákotthon, Gyermekotthon és Pedagógiai Szakszolgálat | kollégium  | 10                 | 10                         | 0    |                      | 1                       | 4      | 1               | 2               | 2                                    |                                    | 14     | 1                              |  |

| Települ és | Fenntartó            | Intézmény   | Feladat-ellátási hely                             | Főállású pedagógus | Pedagógus munkaidő szerint |      | Pedagógus végzettség |                         |        |                 |                 |                                      |                                    |        | Nevelő és oktató munkát segítő |  |
|------------|----------------------|---|---|--------------------|----------------------------|------|----------------------|-------------------------|--------|-----------------|-----------------|--------------------------------------|------------------------------------|--------|--------------------------------|--|
|            |                      |   |   |                    | teljes                     | rész | középis kolai tanár  | általános iskolai tanár | tanító | gyógy-pedagógus | óvoda-pedagógus | ped. kép. rendelkező egyéb felsőfokú | ped. kép. nem rendelkező felsőfokú | teljes | rész                           |  |
| Dabas      | állami szerv         | Kossuth Zsuzsanna Szakiskola, Szakközépiskola, Gimnáziumi Felnőttoktató, Felnőttképző és Kollégium      | Kollégium   | 4                  | 4                          | 0    | 1                    | 1                       |        |                 |                 | 2                                    |                                    |        |                                |  |
| Göd        | egyházi jogi személy | Piarista Szakképző Iskola, Gimnázium és Kollégium   | Piarista Szakképző Iskola Gimnázium és Kollégium  | 4                  | 4                          | 0    | 4                    |                         |        |                 |                 |                                      |                                    |        |                                |  |
| Gödöllő    | állami szerv         | Madách Imre Szakközépiskola Szakiskola és Kollégium   | Feladatellátási hely-kollégium                    | 2                  | 2                          | 0    | 2                    |                         |        |                 |                 |                                      |                                    |        |                                |  |
| Gödöllő    | egyházi jogi személy | Gödöllői Református Líceum Gimnázium és Kollégium   | Gödöllői Református Líceum Gimnázium és Kollégium | 2                  | 1                          | 1    | 1                    |                         |        |                 |                 |                                      |                                    |        |                                |  |
| Gödöllő    | egyházi jogi személy | Premontrei Szent Norbert Gimnázium , Egyházzenei Szakközépiskola és Diákotthon                          | Diákotthon  | 1                  | 1                          | 0    |                      |                         |        |                 |                 |                                      |                                    |        |                                |  |
| Gyömrő     | állami szerv         | Általános Iskola, Speciális Szakiskola, Kézségfejlesztő Speciális Szakiskola, Diákotthon és Gyermekeket | Kollégium   | 6                  | 6                          | 0    |                      |                         | 4      |                 | 1               |                                      | 1                                  | 12     | 0                              |  |

| Települ és  | Fenntartó            | Intézmény   | Feladat-ellátási hely                      | Főállású pedagógus | Pedagógus munkaidő szerint |        | Pedagógus végzettség |                         |        |                 |                 |                                      |                                    |        | Nevelő és oktató munkát segítő |  |
|-------------|----------------------|---|--|--------------------|----------------------------|--------|----------------------|-------------------------|--------|-----------------|-----------------|--------------------------------------|------------------------------------|--------|--------------------------------|--|
|             |                      |   |  |                    | teljes                     | részes | középszkolai tanár   | általános iskolai tanár | tanító | gyógy-pedagógus | óvoda-pedagógus | ped. kép. rendelkező egyéb felsőfokú | ped. kép. nem rendelkező felsőfokú | teljes | részes                         |  |
|             |                      | thon  |  |                    |                            |        |                      |                         |        |                 |                 |                                      |                                    |        |                                |  |
| Halásztelek | egyházi jogi személy | Bocskai István Református Oktatási Központ - Óvoda, Általános Iskola, Gimnázium , Szakközépszkola, Szakiskola, Alapfokú Művészeti Iskola és Kollégium | Bocskai István Református Középiskola      | 3                  | 3                          | 0      |                      | 1                       |        |                 |                 |                                      | 2                                  |        |                                |  |
| Nagykőrös   | állami szerv         | Petőfi Sándor Általános Iskola és Diákotthon  | Petőfi Sándor Általános Iskola Diákotthona | 2                  | 2                          | 0      |                      |                         |        |                 |                 |                                      |                                    | 2      | 0                              |  |
| Nagykőrös   | állami szerv         | Toldi Miklós Élelmiszeripari Szakközépszkola, Szakiskola és Kollégium   | Kollégium                                  | 10                 | 9                          | 1      | 3                    | 2                       | 1      |                 |                 |                                      |                                    | 1      | 0                              |  |
| Nagykőrös   | egyházi jogi személy | Arany János Református Gimnázium , Szakképző Iskola és Diákotthon   | Diákotthon                                 | 2                  | 2                          | 0      |                      |                         |        |                 |                 | 1                                    | 1                                  |        |                                |  |
| Örkény      | állami szerv         | Pálóczi Horváth István Szakképző Iskola és Kollégium  | Kollégium                                  | 4                  | 1                          | 3      | 1                    | 2                       |        |                 |                 | 1                                    |                                    |        |                                |  |
| Pécel       | állami szerv         | Fáy András Mezőgazdasági, Közgazdasági  | Feladatellátási hely Kollégium (Pécel-     | 4                  | 4                          | 0      | 3                    |                         |        |                 |                 | 1                                    |                                    |        |                                |  |



| Települ és     | Fenntart ó                         | Intézmény  | Feladat-ellátási hely   | Főállás ú pedag ógus | Pedagó gus munkai dő szerint |       | Pedagógus végzettség |                           |         |                   |                   |  |                                      |         | Nevelő és oktató munkát segítő |  |
|----------------|------------------------------------|--|-------------------------|----------------------|------------------------------|-------|----------------------|---------------------------|---------|-------------------|-------------------|--|--------------------------------------|---------|--------------------------------|--|
|                |                                    |  |                         |                      | telj es                      | ré sz | középis kolai tanár  | általá nos iskola i tanár | taní tó | gyógy- pedag ógus | óvoda- pedag ógus | ped. kép. rendel kező egyéb felsőfo kú | ped. kép. nem rendel kező felsőfo kú | telj es | ré sz                          |  |
|                |                                    | Szakközépis kola, Szakiskola és Kollégium  | Kishársas )             |                      |                              |       |                      |                           |         |                   |                   |  |                                      |         |                                |  |
| Piliscsa ba    | állami szerv                       | VM Közép-Magyarorsz ági Agrár-szakképző Központ, Bercsényi Miklós Élelmiszeri pari Szakképző Iskola, Kollégium és VM Gyakorlóisk ola, Budapest                     | Piliscsab a- Kollégiu m | 3                    | 3                            | 0     | 1                    |                           |         |                   |                   | 2                                      |                                      |         |                                |  |
| Pilisvör ösvár | országos kisebbsé gi önkormá nyzat | Friedrich Schiller Gimnázium , Szakközépis kola és Kollégium Pilisvörösvá r - Friedrich Schiller Gymnasium , Berufliches Gymnasium und Schülerwoh nheim Werischwar | nemzetis égi kollégiu m | 3                    | 3                            | 0     | 2                    | 1                         |         |                   |                   |  |                                      |         |                                |  |
| Szob           | egyházi jogi személy               | Szent László Gimnázium és Diákotthon   | Fiú kollégiu m          | 3                    | 3                            | 0     | 3                    |                           |         |                   |                   |  |                                      |         |                                |  |
| Vác            | állami szerv                       | Boronkay György Műszaki Középiskola , Gimnázium és Kollégium   | KOLLÉGI UM              | 8                    | 8                            | 0     | 5                    |                           |         | 1                 |                   | 1                                      |                                      |         |                                |  |

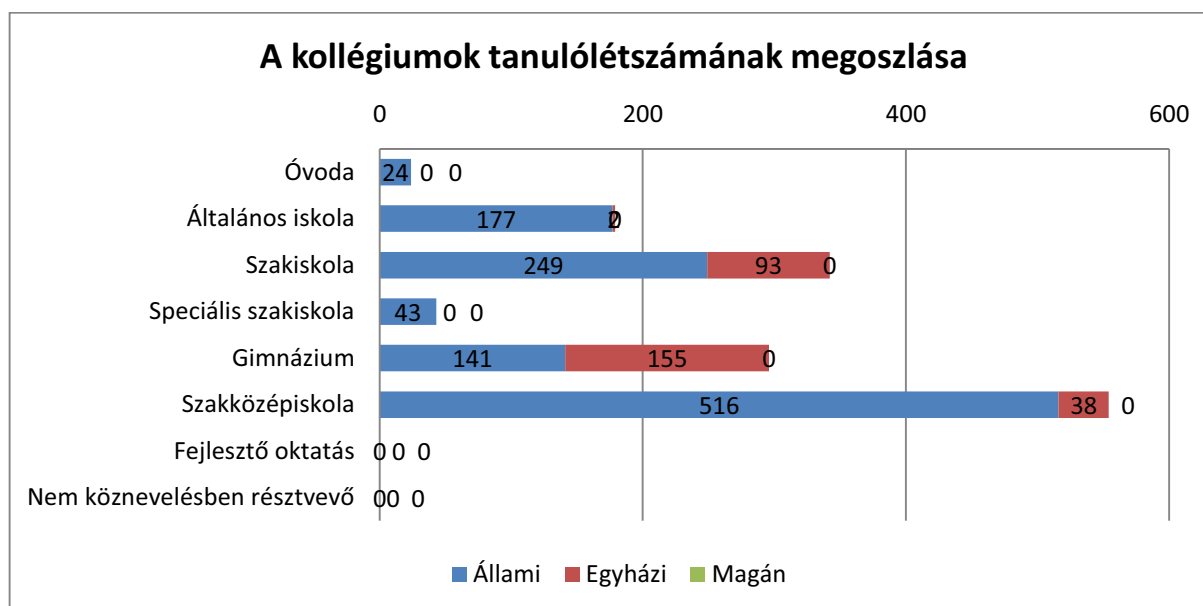
| Település | Fenntartó            | Intézmény  | Feladat-ellátási hely     | Főállású pedagógus | Pedagógus munkaidő szerint |      | Pedagógus végzettség |                         |        |                 |                 |                                      |                                    |        | Nevelő és oktató munkát segítő |  |
|-----------|----------------------|--|---------------------------|--------------------|----------------------------|------|----------------------|-------------------------|--------|-----------------|-----------------|--------------------------------------|------------------------------------|--------|--------------------------------|--|
|           |                      |  |                           |                    | teljes                     | rész | középis kolai tanár  | általános iskolai tanár | tanító | gyógy-pedagógus | óvoda-pedagógus | ped. kép. rendelkező egyéb felsőfokú | ped. kép. nem rendelkező felsőfokú | teljes | rész                           |  |
| Vác       | állami szerv         | Cházár András Óvoda, Általános Iskola, Szakiskola, Speciális Szakiskola, Készségfejlesztő Speciális Szakiskola, Diákotthon és Pedagógiai Szakszolgálat | Cházár diákotthon         | 17                 | 15                         | 2    | 5                    | 2                       | 1      | 3               | 3               | 3                                    |                                    | 17     | 3                              |  |
| Vác       | állami szerv         | Király Endre Ipari Szakközépiskola, Szakiskola és Kollégium  | Kollégium                 | 4                  | 3                          | 1    |                      | 2                       |        | 1               |                 | 1                                    |                                    | 0      | 1                              |  |
| Vác       | állami szerv         | VM Közép-Magyarországi Agrár-szakképző Központ, Bercsényi Miklós Élelmiszeripari Szakképző Iskola, Kollégium és VM Gyakorlóiskola, Budapest            | Táncsics Mihály Kollégium | 2                  | 2                          | 0    | 2                    |                         |        |                 |                 |                                      |                                    | 0      | 2                              |  |
| Vác       | egyházi jogi személy | Piarista Gimnázium, Szakközépiskola és Kollégium   | Kollégium                 | 3                  | 2                          | 1    | 2                    | 1                       |        |                 |                 |                                      |                                    |        |                                |  |

(Forrás: KIRSTAT 2012.)

A kollégiumi tagsággal rendelkezők között legnagyobb arányban vannak a szakközépiskolai tanulók. Az összes kollégiumi elhelyezést igénylő tanuló 23,78%-a jár

szakiskolába. A gimnáziumi tanulók aránya 20,58%. Az általános iskolai tanulók elhelyezését főként állami fenntartású intézmények biztosítják. Az egyházi kollégiumot elsősorban gimnáziumi tanulók veszik igénybe.

638. Táblázat Táblázat Tanulói létszám megoszlása a kollégiumban



639. Táblázat

(Forrás: KIRSTAT 2012.)

A férőhelyek száma az alapító okiratok és a statisztikai jelentések adatai alapján került megállapításra. Az állami fenntartásban lévő kollégiumok 63,54% kihasználtsággal működnek. Az egyházi kollégiumok magasabb 75,79% kihasználtsággal funkcionálnak, így mindkét fenntartásban lévő intézményekben van még szabad férőhely. A kihasználtság 2 intézményben maximális, 80% fölötti 8 kollégiumban, 50-80% között 9 feladat ellátási helyen, 50%, vagy az alatti 6 intézményben.

640. Táblázat 1 Táblázat Pedagógus életkori adatok

| Település | Fenntartó               | Intézmény  | Feladat-<br>ellátási hely  | Főállású<br>pedagógus<br>s | Pedagógus életkor szerint     |                     |                     |                     |                     |                     |                     |                     |                     |                                 |
|-----------|-------------------------|--|--|----------------------------|-------------------------------|---------------------|---------------------|---------------------|---------------------|---------------------|---------------------|---------------------|---------------------|---------------------------------|
|           |                         |  |  |                            | kevesebb<br>, mint 25<br>éves | 25<br>-<br>29<br>év | 30<br>-<br>34<br>év | 35<br>-<br>39<br>év | 40<br>-<br>44<br>év | 45<br>-<br>49<br>év | 50<br>-<br>54<br>év | 55<br>-<br>59<br>év | 60<br>-<br>64<br>év | több<br>,<br>mint<br>64<br>éves |
| Összesen  |                         |  |  | 113                        | 3                             | 5                   | 10                  | 5                   | 17                  | 25                  | 20                  | 25                  | 2                   | 1                               |
| Aszód     | állami szerv            | Petőfi Sándor<br>Gimnázium,<br>Gépészeti<br>Szakközépiskola<br>és Kollégium          | Kollégium  | 4                          | 0                             | 0                   | 0                   | 0                   | 2                   | 0                   | 1                   | 1                   | 0                   | 0                               |
| Aszód     | egyházi jogi<br>személy | Az Evangélikus<br>Egyház Aszódi<br>Petőfi<br>Gimnáziuma,<br>Szakképző<br>Iskolája és | Az<br>Evangélikus<br>Egyház Aszódi<br>Petőfi<br>Gimnáziuma,<br>Szakképző | 5                          | 0                             | 1                   | 1                   | 0                   | 1                   | 2                   | 0                   | 0                   | 0                   | 0                               |

| Település | Fenntartó               | Intézmény   | Feladat-<br>ellátási hely                                     | Főállású<br>pedagógus | Pedagógus életkor szerint     |                     |                     |                     |                     |                     |                     |                     |                     |                                 |
|-----------|-------------------------|---|---|-----------------------|-------------------------------|---------------------|---------------------|---------------------|---------------------|---------------------|---------------------|---------------------|---------------------|---------------------------------|
|           |                         |   |   |                       | kevesebb<br>, mint 25<br>éves | 25<br>-<br>29<br>év | 30<br>-<br>34<br>év | 35<br>-<br>39<br>év | 40<br>-<br>44<br>év | 45<br>-<br>49<br>év | 50<br>-<br>54<br>év | 55<br>-<br>59<br>év | 60<br>-<br>64<br>év | több<br>,<br>mint<br>64<br>éves |
|           |                         | Kollégiuma  | Iskolája és<br>Kollégiuma                                     |                       |                               |                     |                     |                     |                     |                     |                     |                     |                     |                                 |
| Cegléd    | állami szerv            | Dózsa György<br>Kollégium   | Dózsa György<br>Kollégium -<br>Feladatellátás<br>i hely       | 7                     | 0                             | 0                   | 0                   | 1                   | 2                   | 1                   | 1                   | 2                   | 0                   | 0                               |
| Cegléd    | állami szerv            | Losontzi István<br>Óvoda, Általános<br>Iskola, Fejlesztő<br>Iskola, Speciális<br>Szakiskola,<br>Készségfejlesztő<br>Speciális<br>Szakiskola,<br>Diákotthon,<br>Gyermekeotthon<br>és Pedagógiai<br>Szakszolgálat | kollégium   | 10                    | 0                             | 0                   | 2                   | 0                   | 0                   | 3                   | 3                   | 2                   | 0                   | 0                               |
| Dabas     | állami szerv            | Kossuth<br>Zsuzsanna<br>Szakiskola,<br>Szakközépiskola,<br>Gimnáziumi<br>Felnőttoktató,<br>Felnőttképző és<br>Kollégium   | Kollégium   | 4                     | 0                             | 1                   | 1                   | 0                   | 1                   | 0                   | 0                   | 1                   | 0                   | 0                               |
| Göd       | egyházi jogi<br>személy | Piarista<br>Szakképző Iskola,<br>Gimnázium és<br>Kollégium  | Piarista<br>Szakképző<br>Iskola<br>Gimnázium<br>és Kollégium  | 4                     | 0                             | 1                   | 0                   | 0                   | 0                   | 0                   | 3                   | 0                   | 0                   | 0                               |
| Gödöllő   | állami szerv            | Madách Imre<br>Szakközépiskola<br>Szakiskola és<br>Kollégium  | Feladatellátás<br>i hely-<br>kollégium                        | 2                     | 0                             | 0                   | 0                   | 0                   | 0                   | 1                   | 0                   | 1                   | 0                   | 0                               |
| Gödöllő   | egyházi jogi<br>személy | Gödöllői<br>Református<br>Líceum<br>Gimnázium és<br>Kollégium   | Gödöllői<br>Református<br>Líceum<br>Gimnázium<br>és Kollégium | 2                     | 0                             | 1                   | 0                   | 0                   | 1                   | 0                   | 0                   | 0                   | 0                   | 0                               |
| Gödöllő   | egyházi jogi<br>személy | Premontrei Szent<br>Norbert<br>Gimnázium,<br>Egyházzenei<br>Szakközépiskola<br>és Diákotthon  | Diákotthon  | 1                     | 1                             | 0                   | 0                   | 0                   | 0                   | 0                   | 0                   | 0                   | 0                   | 0                               |
| Gyömrő    | állami szerv            | Általános Iskola,<br>Speciális<br>Szakiskola,<br>Készségfejlesztő<br>Speciális<br>Szakiskola,<br>Diákotthon és<br>Gyermekeotthon  | Kollégium   | 6                     | 0                             | 0                   | 1                   | 0                   | 2                   | 1                   | 1                   | 0                   | 1                   | 0                               |

| Település     | Fenntartó                              | Intézmény   | Feladat-<br>ellátási hely                                      | Főállású<br>pedagógus | Pedagógus életkor szerint     |                     |                     |                     |                     |                     |                     |                     |                     |                                 |
|---------------|--|---|--|-----------------------|-------------------------------|---------------------|---------------------|---------------------|---------------------|---------------------|---------------------|---------------------|---------------------|---------------------------------|
|               |  |   |  |                       | kevesebb<br>, mint 25<br>éves | 25<br>-<br>29<br>év | 30<br>-<br>34<br>év | 35<br>-<br>39<br>év | 40<br>-<br>44<br>év | 45<br>-<br>49<br>év | 50<br>-<br>54<br>év | 55<br>-<br>59<br>év | 60<br>-<br>64<br>év | több<br>,<br>mint<br>64<br>éves |
| Halásztelek   | egyházi jogi<br>személy                | Bocskai István<br>Református<br>Oktatási Központ<br>- Óvoda,<br>Általános Iskola,<br>Gimnázium,<br>Szakközépiskola,<br>Szakiskola,<br>Alapfokú<br>Művészeti Iskola<br>és Kollégium          | Bocskai István<br>Református<br>Középiskola                    | 3                     | 0                             | 0                   | 0                   | 0                   | 0                   | 3                   | 0                   | 0                   | 0                   | 0                               |
| Nagykőrös     | állami szerv                           | Petőfi Sándor<br>Általános Iskola<br>és Diákotthon  | Petőfi Sándor<br>Általános<br>Iskola<br>Diákotthona            | 2                     | 0                             | 0                   | 0                   | 1                   | 0                   | 1                   | 0                   | 0                   | 0                   | 0                               |
| Nagykőrös     | állami szerv                           | Toldi Miklós<br>Élelmiszeripari<br>Szakközépiskola,<br>Szakiskola és<br>Kollégium   | Kollégium  | 10                    | 0                             | 1                   | 1                   | 0                   | 1                   | 2                   | 2                   | 3                   | 0                   | 0                               |
| Nagykőrös     | egyházi jogi<br>személy                | Arany János<br>Református<br>Gimnázium,<br>Szakképző Iskola<br>és Diákotthon  | Diákotthon   | 2                     | 0                             | 0                   | 0                   | 0                   | 0                   | 1                   | 0                   | 1                   | 0                   | 0                               |
| Örkény        | állami szerv                           | Pálóczi Horváth<br>István Szakképző<br>Iskola és<br>Kollégium   | Kollégium  | 4                     | 0                             | 0                   | 0                   | 1                   | 2                   | 0                   | 0                   | 1                   | 0                   | 0                               |
| Pécel         | állami szerv                           | Fáy András<br>Mezőgazdasági,<br>Közgazdasági<br>Szakközépiskola,<br>Szakiskola és<br>Kollégium  | Feladatellátás<br>i hely<br>Kollégium<br>(Pécel-<br>Kishársas) | 4                     | 0                             | 0                   | 0                   | 0                   | 1                   | 0                   | 0                   | 2                   | 1                   | 0                               |
| Piliscsaba    | állami szerv                           | VM Közép-<br>Magyarországi<br>Agrár-szakképző<br>Központ,<br>Bercsényi Miklós<br>Élelmiszeripari<br>Szakképző Iskola,<br>Kollégium és VM<br>Gyakorlóiskola,<br>Budapest                     | Piliscsaba-<br>Kollégium                                       | 3                     | 0                             | 0                   | 0                   | 0                   | 0                   | 0                   | 1                   | 2                   | 0                   | 0                               |
| Pilisvörösvár | országos<br>kisebbségi<br>önkormányzat | Friedrich Schiller<br>Gimnázium,<br>Szakközépiskola<br>és Kollégium<br>Pilisvörösvár -<br>Friedrich Schiller<br>Gymnasium,<br>Berufliches<br>Gymnasium und<br>Schülerwohnheim<br>Werischwar | nemzetiségi<br>kollégium                                       | 3                     | 0                             | 0                   | 0                   | 0                   | 0                   | 1                   | 1                   | 1                   | 0                   | 0                               |
| Szob          | egyházi jogi                           | Szent László<br>Gimnázium és  | Fiú kollégium  | 3                     | 0                             | 0                   | 1                   | 0                   | 0                   | 1                   | 0                   | 0                   | 0                   | 1                               |

| Település | Fenntartó            | Intézmény  | Feladat-ellátási hely     | Főállású pedagógus | Pedagógus életkor szerint |            |            |            |            |            |            |            |            |                    |
|-----------|----------------------|--|---------------------------|--------------------|---------------------------|------------|------------|------------|------------|------------|------------|------------|------------|--------------------|
|           |                      |  |                           |                    | kevesebb, mint 25 éves    | 25 - 29 év | 30 - 34 év | 35 - 39 év | 40 - 44 év | 45 - 49 év | 50 - 54 év | 55 - 59 év | 60 - 64 év | több, mint 64 éves |
|           | személy              | Diákotthon   |                           |                    |                           |            |            |            |            |            |            |            |            |                    |
| Vác       | állami szerv         | Boronkay György Műszaki Középiskola, Gimnázium és Kollégium  | KOLLÉGIUM                 | 8                  | 0                         | 0          | 0          | 0          | 0          | 5          | 2          | 1          | 0          | 0                  |
| Vác       | állami szerv         | Cházár András Óvoda, Általános Iskola, Szakiskola, Speciális Szakiskola, Készségfejlesztő Speciális Szakiskola, Diákotthon és Pedagógiai Szakszolgálat | Cházár diákotthon         | 17                 | 1                         | 0          | 3          | 2          | 3          | 3          | 2          | 3          | 0          | 0                  |
| Vác       | állami szerv         | Király Endre Ipari Szakközépiskola, Szakiskola és Kollégium  | Kollégium                 | 4                  | 0                         | 0          | 0          | 0          | 1          | 0          | 3          | 0          | 0          | 0                  |
| Vác       | állami szerv         | VM Közép-Magyarországi Agrár-szakképző Központ, Bercsényi Miklós Élelmiszeripari Szakképző Iskola, Kollégium és VM Gyakorlóiskola, Budapest            | Táncsics Mihály Kollégium | 2                  | 0                         | 0          | 0          | 0          | 0          | 0          | 0          | 2          | 0          | 0                  |
| Vác       | egyházi jogi személy | Piarista Gimnázium, Szakközépiskola és Kollégium   | Kollégium                 | 3                  | 1                         | 0          | 0          | 0          | 0          | 0          | 0          | 2          | 0          | 0                  |

(Forrás: KIR-STAT 2012.)

A kollégiumi nevelőtanárok főként teljes munkaidőben látják el pedagógiai feladataikat, a részmunkaidőben alkalmazottak aránya 9,73%.

641. Táblázat Táblázat A kollégiumi feladatellátási helyeken alkalmazottak általános kimutatása

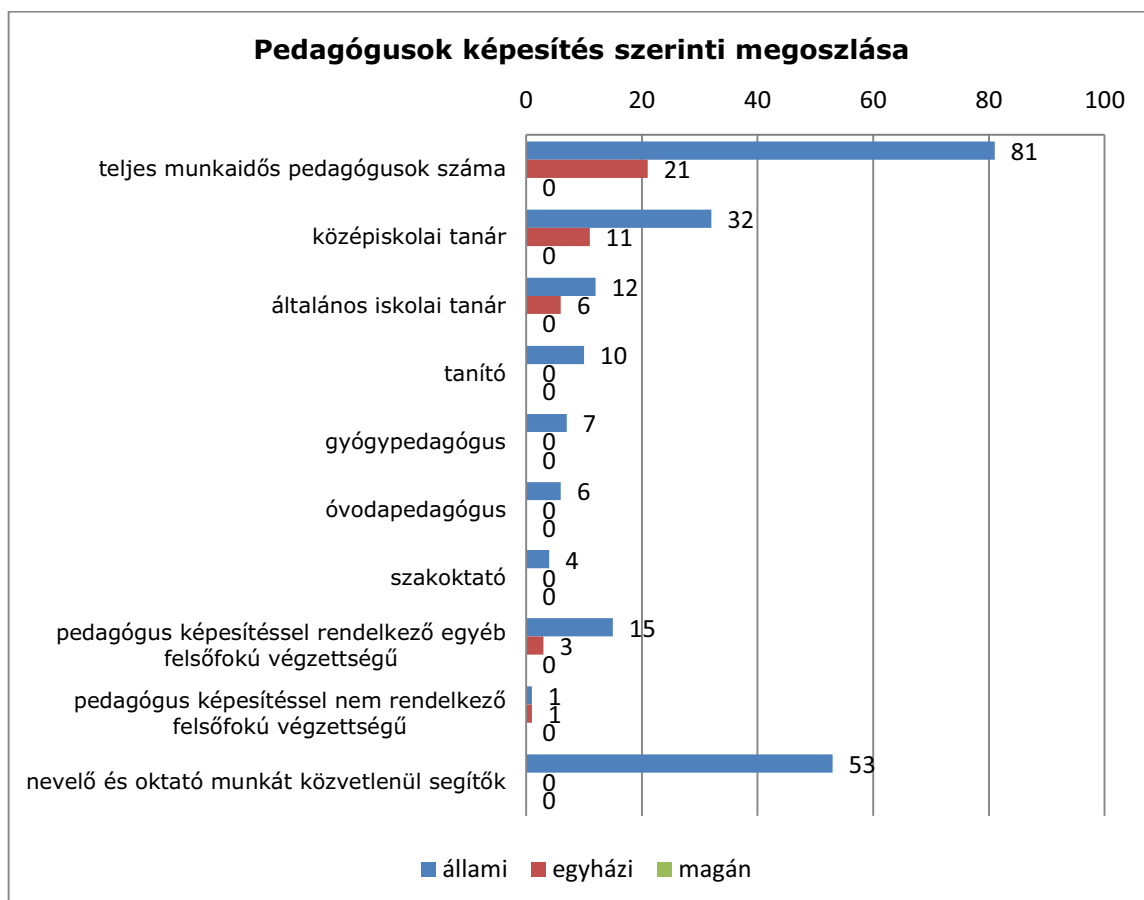
|                                    | állami | egyház | magan |
|------------------------------------|--------|--------|-------|
| teljes munkaidős pedagógusok száma | 81     | 21     | 0     |
| középiskolai tanár                 | 32     | 11     | 0     |
| általános iskolai tanár            | 12     | 6      | 0     |
| tanító                             | 10     | 0      | 0     |

|   | állami | egyház | magan |
|---|--------|--------|-------|
| gyógypedagógus  | 7      | 0      | 0     |
| óvodapedagógus  | 6      | 0      | 0     |
| szakoktató  | 4      | 0      | 0     |
| pedagógus képesítéssel rendelkező egyéb felsőfokú végzettségű | 15     | 3      | 0     |
| pedagógus képesítéssel nem rendelkező felsőfokú végzettségű   | 1      | 1      | 0     |
| nevelő és oktató munkát közvetlenül segítők                   | 53     | 0      | 0     |

(KIR-STAT 2012.)

A kollégiumokban foglalkoztatott pedagógusok közel fele – összefüggésben a középiskolai tanulók arányával – egyetemi végzettségű. A kollégiumok köznevelési feladataiknak megfelelően alkalmaznak tanítókat, gyógypedagógusokat, és óvodapedagógusokat. Az állami fenntartású intézményekben egy pedagógusra 14,2 fő, az egyházi fenntartásúakban 13,7 kollégiumi tanuló jut. A pedagógiai munkát 53 fő segíti.

642. Táblázat Táblázat Pedagógusok képesítés szerinti megoszlása



643. Táblázat



(Forrás: KIRSTAT 2012.)

A pedagógusok 42%-a 50 év feletti, a 40 és 49 év közöttiek aránya 37%. A 30 év alatti nevelőtanárok 7%-ban vannak. Az egyház által fenntartott szobi Szent László Gimnázium és Diákotthonban 1 fő nyugdíjast alkalmaznak.

644. Táblázat Táblázat Pedagógusok életkor szerinti megoszlása a kollégium feladatellátási helyeken

| kevesebb, mint 25 éves | 25-29 éves | 30-34 éves | 35-39 éves | 40-44 éves | 45-49 éves | 50-54 éves | 55-59 éves | 60-64 éves | több, mint 64 éves |
|------------------------|------------|------------|------------|------------|------------|------------|------------|------------|--------------------|
| 3                      | 5          | 10         | 5          | 17         | 25         | 20         | 25         | 2          | 1                  |

(Forrás: KIR-STAT 2012.)

A nemzeti köznevelésről szóló 2011. évi CXCV. törvény 17. § (3) bekezdése lehetőséget ad szakkollégiumi működésre, valamint pedagógiai program alapján személyközpontú tehetséggondozásra. Pest megyében a kollégiumok kiemelt feladatuknak tekintik a tanulók tanulmányi lehetőségeinek elősegítését és támogatásukat az életben történő előrehaladásuk tekintetében.

360. Melléklet Szervezett tanórán kívüli foglalkozások 1

361. Melléklet Tanulók száma

362. Melléklet Szervezett tanórán kívüli foglalkozások 2

### 1.1.25. Pedagógiai szakszolgálatok

2011. évi CXCV. törvény a nemzeti köznevelésről 18. § (1) alapján „A szülő és a pedagógus nevelő munkáját, valamint a nevelési-oktatási intézmény feladatainak ellátását pedagógiai szakszolgálat segíti.” A (2) szakasz alapján az alábbi **szakszolgálati típusokban**:

- a gyógypedagógiai tanácsadás, korai fejlesztés, oktatás és gondozás,
- a fejlesztő nevelés,
- szakértői bizottsági tevékenység,
- a nevelési tanácsadás,
- a logopédiai ellátás,
- a továbbtanulási, pályaválasztási tanácsadás,
- a konduktív pedagógiai ellátás,
- a gyógytestnevelés,
- az iskolapszichológiai, óvodapszichológiai ellátás,
- a kiemelten tehetséges gyermekek, tanulók gondozása.

#### 1.1.1.57. A megyei pedagógiai szakszolgálati intézményrendszer felépítése, elhelyezkedése, területi lefedettsége

Az elemzés a Klebelsberg Intézményfenntartó Központ által 2013. februárjában összegyűjtött adatai felhasználásával valamint azokon a helyeken, ahol a KLIK adatszolgáltatás nem adott megfelelő információt a KIR 2012. október 15. adatainak a felhasználásával készült.

Pest megyében a 2012. évi KIR-STAT alapján 51 állami és további 2 nem állami pedagógiai szakszolgálat működik. Mivel a 2013. évi adatgyűjtés nem teljes körű, így a továbbiakban elsősorban a KIR-STAT adatokra támaszkodunk, ahol lehetséges ott figyelembe véve a 2013. évi adatgyűjtésből származó információkat is. Pest megyében a helyzetelemzés elkészítésének idején az állami intézmények részben a Pest megyei, részben a Klebelsberg Intézményfenntartó Központ (továbbiakban KLIK) fenntartásában működnek.

Jelenleg pedagógiai szakszolgálati feladatokat ellátnak nem szakszolgálati álláshelyeken is, például az óvodákban és iskolákban foglalkoztatott logopédusok, konduktorok ritkábban pszichológusok. Ennek figyelembe vétele azért fontos, mert ezeken az álláshelyeken foglalkoztatott szakemberek többsége végzettsége, képzettsége és gyakorlati tapasztalata alapján megfelel a szakszolgálati feladatellátás követelményeinek, így természetes bázisát jelenthetik a szükséges szakember toborzásnak. A megyében működő pedagógiai szakszolgálatokat és egységes gyógypedagógiai módszertani intézményeket foglalja össze az 1. táblázat. A nem állami intézmények számát és működési helyét külön táblázat tartalmazza.

A megye 18 járásában a pedagógiai szakszolgáltató intézmények száma, elhelyezkedése és elérhetősége a szolgáltatást igénylők részére egyenetlen, külön figyelmet érdemel, hogy egy

pedagógiai szakszolgálat a megye határon kívül a fővárosban működik (1. számú megyei Tanulási Képességet Vizsgáló Szakértői és Rehabilitációs Bizottság tagintézmény). A szolgáltatás összetettségét és a szolgáltató helyek számát alapvetően meghatározza, hogy a szakszolgálatot fenntartó település a fővárosi agglomeráció része-e vagy attól távolabb eső kisebb lakosságszámú, gazdaságilag gyengébb erejű község vagy város. A megye északi, észak és délkeleti járásaiban kevés szakszolgálati intézmény működik, míg a Budapesttel határos településeken illetve a Dunamenti vagy Dunához közeli agglomerációs helységeken nő a szolgáltató helyek és az abban foglalkoztatott alkalmazottak száma. A járások közül kiemelkedik Gödöllő járás szakszolgálati feladatellátása, amiben meghatározó szerepe lehet annak, hogy a járásban felsőoktatási intézmény, jó nevű közép fokú és nagyszámban alapfokú ellátást biztosító köznevelési intézmény működik. Megállapítható, hogy valamennyi járásban magas a célcsoportok létszáma, amit magyaráznak a 2011. évi népszámlálás első adatai, mely szerint az elmúlt évtizedben a hazai településszerkezet átrendeződött, ma már Budapesten és Pest megyében él a teljes népesség egyharmada. A jobb esélyt ígérő fővárost és Pest megyét, jellemzően azok a fiatal gyermeket nevelő családok választják, akik a lakóhely változtatással munkahelyet és gyermeküknek magasabb színvonalú nevelést-oktatást keresnek.

Az intézményfenntartó központokban működő pedagógiai szakszolgálatok korábban városi és nagyközségi önkormányzatok, önkormányzati kistérségi társulások intézményeként működtek, amiből következően az ellátási körzetek és a szolgáltatások jellege erősen tükrözte a fenntartók szolgáltatási megállapodásait, finanszírozási lehetőségeit. Bár leegyszerűsítőnek tűnik, mégis kénytelenek vagyunk megfogalmazni, hogy a pedagógiai szakszolgálati ellátás jelenlegi szerveződésében semmiféle rendszer, ellátási alapelv érvényesülése nem állapítható meg, sokkal inkább tükrözi a helyi igények és lehetőségek folyton változó dinamikáját. Ezzel arra is utalunk, hogy a települések szívesen szabadultak meg szakszolgálati intézményüktől, ha arra találtak nem állami fenntartót, majd tapasztalva, hogy döntésük gyökeresen változtathatja meg a szolgáltatás kiterjedtségét, tartalmát vagy elérhetőségét, ismét elkezdték saját rendszerüket építeni, de most már a költségtakarékosság szempontját követve, megbízási szerződésekkel, egynegyed, fél vagy háromnegyed munkaidőben foglalkoztatva a szakembereket (pl. Dabas járás). Ennek az a következménye, hogy az adatgyűjtésben gyakran ugyanazok a szakemberek több szolgáltatónál is szerepelnek, vagyis valójában kevesebb szakember foglalkoztatott a rendszerben, mint ahogy azt az adatszolgáltatás mutatja.

645. Táblázat *Pedagógiai szakszolgálati intézmények Pest megye tankerületeiben(2012. évi KIR-STAT alapján)*

| Ssz. | Tankerület | Intézmény   | Feladatellátás intézményi szerveződése | Intézmény címe                     |
|------|------------|---|--|------------------------------------|
| 1.   | Aszód      | Aszódi Kistérség Egységes Pedagógiai Szakszolgálat          | önálló                                 | 2170 Aszód,<br>Falujárók útja 5.   |
| 2.   | Budakeszi  | Blézer Jakab Német Nemzetiségi Általános Iskola             | többcélú intézmény<br>intézményegysége | 2040 Budaörs,<br>Iskola tér 1.     |
|      |            | Budaörsi Nevelési Tanácsadó                                 | önálló                                 | 2040 Budaörs,<br>Budapesti u. 54.  |
|      |            | Farkasréti Pagony Óvoda                                     | többcélú intézmény<br>intézményegysége | 2040 Budaörs,<br>Farkasréti u. 52. |
|      |            | Herman Ottó Általános Iskola és Budaörsi Logopédiai Intézet | többcélú intézmény<br>intézményegysége | 2040 Budaörs,<br>Ifjúság u. 6.     |
|      |            | Ilyés Gyula Gimnázium és Közgazdasági                       | többcélú intézmény                     | 2040 Budaörs,                      |

| Ssz. | Tankerület | Intézmény  | Feladatellátás intézményi szerveződése | Intézmény címe                            |
|------|------------|--|--|---|
|      |            | Szakközépiskola  | intézményegysége                       | Szabadság u. 162.                         |
| 3.   | Cegléd     | Losontzi István Óvoda, Általános Iskola, Fejlesztő Iskola, Speciális Szakiskola, Készségfejlesztő Speciális Szakiskola, Diákotthon, Gyermekotthon és Pedagógiai Szakszolgálat  | többcélú intézmény intézményegysége    | 2700 Cegléd, Buzogány u. 23.              |
|      |            | Montágh Imre Általános Iskola, Óvoda és Egységes Gyógypedagógiai Módszertani Intézmény   | többcélú intézmény intézményegysége    | 2740 Abony, Bicskei u. 2.                 |
|      |            | Nevelési Tanácsadó, Logopédiai Intézet és Tanulási Képességet Vizsgáló Szakértői és Rehabilitációs Bizottság   | telephely                              | 2700 Cegléd, Kossuth tér 10/A             |
|      |            | 2.sz. Tanulási Képességet Vizsgáló Szakértői és Rehabilitációs Bizottság; Nevelési Tanácsadó, Logopédiai Intézet és Nevelési Tanácsadó, Logopédiai Intézet és Tanulási Képességet Vizsgáló Szakértői és Rehabilitációs Bizottság | tagintézmény                           | 2700 Cegléd, Buzogány u. 23               |
|      |            | Nevelési Tanácsadó, Logopédiai Intézet és Tanulási Képességet Vizsgáló Szakértői és Rehabilitációs Bizottság   | telephely                              | 2700 Cegléd, Pesti u. 10                  |
| 4.   | Dabas      | -  |  |   |
| 5.   | Dunakeszi  | Dunakeszi Oktatási Központ, Általános Iskola és Pedagógiai Szakszolgálat   | többcélú intézmény intézményegysége    | 2120 Dunakeszi, Táncsics utca 4.          |
|      |            | Egyesített Szociális Egészségügyi Pedagógiai Szolgálat   | önálló                                 | 2151 Fót, Szent Benedek u.15              |
|      |            | Városi Pedagógiai Szakszolgálati Intézmény   | önálló                                 | 2132 Göd, Ady Endre u 6.                  |
| 6.   | Érd        | Érd Megyei Jogú Város Pedagógiai Szakszolgálat   | önálló                                 | 2030 Érd, Bagoly utca 2/a                 |
|      |            | Andreetti Károly Általános és Művészeti Iskola és Könyvtár   | többcélú intézmény intézményegysége    | 2038 Sósút, Tulipán u. 9.                 |
|      |            | II. Rákóczi Ferenc Általános Iskola, Sportiskola és Pedagógiai Szakszolgálat   | többcélú intézmény intézményegysége    | 2461 Tárnok, Iskola u. 1.                 |
|      |            | Pedagógiai Szakszolgálat Százhalombatta  | önálló                                 | 2440 Százhalombatta, Kodály Zoltán sétány |
| 7.   | Gödöllő    | Egységes Pedagógiai Szakszolgálat  | önálló                                 | 2100 Gödöllő, Mátyás király út 11.        |
|      |            | Montágh Imre Általános Iskola, Speciális Szakiskola, Készségfejlesztő Speciális Szakiskola és Egységes Gyógypedagógiai Módszertani Intézmény   | többcélú intézmény intézményegysége    | 2100 Gödöllő, Dobó Katica u. 2.           |
|      |            | Széchenyi István Általános Iskola, Alapfokú Művészetoktatási Intézmény és Pedagógiai Szakszolgálat   | többcélú intézmény intézményegysége    | 2144 Kerepes, Vörösmarty út 2.            |
|      |            | Simándy József Általános Iskola, Sportiskola, Alapfokú Művészetoktatási Intézmény és Pedagógiai Szakszolgálat  | többcélú intézmény intézményegysége    | 2143 Kistarcsa, Ifjúság tér 3.            |
|      |            | Szent László Általános Iskola és Pedagógiai Szakszolgálat  | többcélú intézmény intézményegysége    | 2146 Mogyoród, Gödöllői u. 17.            |
|      |            | Veresegyház Kistérség Önkormányzatainak Többcélú Társulása Egységes Gyógypedagógiai  | többcélú intézmény                     | 2112                                      |

| Ssz. | Tankerület        | Intézmény  | Feladatellátás intézményi szerveződése | Intézmény címe                                |
|------|-------------------|--|--|---|
|      |                   | Módszertani Intézmény, Pedagógiai Szakszolgálat, Nevelési Tanácsadó, Korai Fejlesztő és Gondozó Központ, Szó-fogadó Beszédjavító Általános Iskola, Kincs-Tár Ált. Isk. | intézményegysége                       | Veresegyház,<br>Kálvin u. 6.                  |
| 8.   | Gyál              | "Kertváros" Gyáli Kistérség Nevelési Tanácsadó és Logopédiai Szakszolgálata  | önálló                                 | 2360 Gyál,<br>Rákóczi u. 42-44.               |
| 9.   | Monor             | Nevelési Tanácsadó, Logopédiai Intézet és Tanulási Képességet Vizsgáló Szakértői és Rehabilitációs Bizottság Monor   | telephely                              | 2200 Monor,<br>Deák Ferenc u. 12              |
|      |                   | Gyömrő Város Önkormányzat Bölcsődéje, Családsegítő Szolgálata, Gyermekjóléti Szolgálata, Pedagógiai Szakszolgálata, Mikkamakka Játéktára                               | önálló                                 | 2230 Gyömrő,<br>Tompá u. 21.                  |
| 10.  | Nagykátá          | Nevelési Tanácsadó, Logopédiai Intézet és Tanulási Képességet Vizsgáló Szakértői és Rehabilitációs Bizottság   | telephely                              | 2760 Nagykátá,<br>Szabadság tér 18            |
| 11.  | Nagykőrös         | Dalmady Győző Óvoda, Általános Iskola és Egységes Gyógypedagógiai Intézmény  | többcélú intézmény<br>intézményegysége | 2750 Nagykőrös, Kalocsa B. u.<br>3.           |
|      |                   | Humánszolgáltató Központ   | önálló                                 | 2750 Nagykőrös, Bajcsy-Zsilinszky u.4         |
| 12.  | Pilisvörösvár     | Hunyadi Mátyás Német Nemzetiségi Általános Iskola, Alapfokú Művészetoktatási Intézmény és Egységes Pedagógiai Szakszolgálat  | többcélú intézmény<br>intézményegysége | 2083 Solymár,<br>Templom tér 26.              |
|      |                   | Nevelési Tanácsadó, Logopédiai Intézet és Tanulási Képességet Vizsgáló Szakértői és Rehabilitációs Bizottság   | telephely                              | 2085<br>Pilisvörösvár,<br>Rákóczi u. 8.       |
| 13.  | Ráckeve           | Móra Ferenc Általános Iskola   | többcélú intézmény<br>intézményegysége | 2319<br>Szigetújfalu,<br>Vasút u. 20.         |
|      |                   | Csepel-sziget és Környéke Egységes Pedagógiai Szakszolgálat  | önálló                                 | 2300 Ráckeve,<br>Kossuth L. u. 16.            |
|      |                   | Kiskunlacháza-Áporka Társulás Általános Iskolája és Egységes Gyógypedagógiai Módszertani Intézménye  | többcélú intézmény<br>intézményegysége | 2340<br>Kiskunlacháza,<br>Munkácsy tér 1.     |
| 14.  | Szentendre        | Nevelési Tanácsadó, Logopédiai Intézet és Tanulási Képességet Vizsgáló Szakértői és Rehabilitációs Bizottság   | önálló                                 | 2000 Szentendre, Széchenyi<br>tér 1.          |
|      |                   | Barcsay Jenő Általános Iskola  | többcélú intézmény<br>intézményegysége | 2000 Szentendre, Kálvária u.<br>18.           |
|      |                   | Áprily Lajos Általános Iskola, Alapfokú Művészeti Iskola és Egységes Pedagógiai Szakszolgálat  | többcélú intézmény<br>intézményegysége | 2025 Visegrád,<br>Rév u. 2.                   |
|      |                   | Móricz Zsigmond Általános Iskola és Napköziotthonos Óvoda  | többcélú intézmény<br>intézményegysége | 2016 Leányfalu,<br>Szent Imre herceg u. 9-13. |
|      |                   | Nevelési Tanácsadó, Logopédiai Intézet és Tanulási Képességet Vizsgáló Szakértői és Rehabilitációs Bizottság   | telephely                              | 2013 Pomáz,<br>Mátyás Király u. 4.            |
| 15.  | Szigetszentmiklós | Dunaharaszti Nevelési Tanácsadó  | önálló                                 | 2330<br>Dunaharaszti,<br>Temető utca 26       |
|      |                   | Konduktív Óvoda és Pedagógiai Szakszolgálat  | önálló                                 | 2310 Szigetszentmiklós Kálvin<br>tér 4/a.     |

| Ssz. | Tankerület | Intézmény  | Feladatellátás intézményi szerveződése | Intézmény címe                          |
|------|------------|--|--|---|
|      |            | Nevelési Tanácsadó és Logopédiai Intézet   | önálló                                 | 2310 Szigetszentmiklós, Kálvin tér 4/B. |
| 16.  | Szob       | Börzsönyvidéki Bölcsőde, Óvoda, Általános Iskola és Egységes Gyógypedagógiai és Módszertani Intézmény, Fekete István Általános Iskola                  | többcélú intézmény intézményegysége    | 2628 Szob, Iskola u.2.                  |
|      |            | Nagymaros Város Egységes Pedagógiai Szakszolgálat  | önálló                                 | 2626 Nagymaros, Fehérhegy 2.            |
|      |            | Nevelési Tanácsadó, Logopédiai Intézet és Tanulási Képességet Vizsgáló Szakértői és Rehabilitációs Bizottság   | telephely                              | 2628 Szob, Szent Imre u.12.             |
| 17.  | Vác        | Dunakanyar Egységes Pedagógiai Szakszolgálat   | önálló                                 | 2600 Vác, Dr. Csányi László krt. 52.    |
|      |            | Cházár András Óvoda, Általános Iskola, Szakiskola, Speciális Szakiskola, Készségfejlesztő Speciális Szakiskola, Diákotthon és Pedagógiai Szakszolgálat | többcélú intézmény intézményegysége    | 2600 Vác, Március 15 tér 6.             |
|      |            | Nevelési Tanácsadó, Logopédiai Intézet és Tanulási Képességet Vizsgáló Szakértői és Rehabilitációs Bizottság   | telephely                              | 2600 Vác, Naszály u. 29.                |
| 18.  | Vecsés     | Üllő Város Humán Szolgáltató Központ, Nevelési Tanácsadó, Óvoda és Központi Rendelő többcélú közös igazgatású Intézmény                                | többcélú intézmény intézményegysége    | 2225 Üllő, Ócsai u. 8.                  |
|      |            | Pedagógiai Szakszolgálat   | önálló                                 | 2225 Üllő Templom tér 2.                |

A KIR-STAT adatok szerint minden járási tankerületben legalább egy pedagógiai szakszolgáltatás működik, nagy lakosságszámú településeken a szakszolgálatok száma is növekszik. Az ellátás tervezése szempontjából értékes mutató a működő szakszolgálat szervezeti formája. A tapasztalatok szerint a szakszolgálati önállóság általában együtt jár a szolgáltatói profil sokszínűségével, míg a többcélú közoktatási intézményen belül szakmailag önálló intézményegységi forma jobbra két esetleg három szolgáltatást képes biztosítani, melyek leggyakrabban a logopédiai ellátás, a nevelési tanácsadás és gyógytestnevelés. Arról sem szabad megfeledkezni, hogy a többcélú közös igazgatású köznevelési intézmény szakmailag önálló szakszolgálati szervezete erősen függ a közoktatási intézmény nevelési-oktatási célú működésétől, a pedagógiai szakszolgálat vezetése sem minden esetben szakmai kritériumoknak megfelelő.

646. Táblázat 2013. februárban gyűjtött szakszolgálati adatok összevetése a 2012.évi KIR STAT –ban szereplő pedagógiai szakszolgálatokkal

| Ssz. | Tankerület | Pedagógiai szakszolgálati intézmény neve                                  | Intézmény szervezeti formája | KIR-STAT-ban pedagógiai szakszolgálatként szerepel   |
|------|------------|---|------------------------------|--|
| 1.   | Budakeszi  | Budaörsi Nevelési Tanácsadó   | önálló                       | Igen   |
| 2.   | Budakeszi  | Herman Ottó Általános Iskola és Budaörsi Logopédiai Intézet               | intézményegység              | Igen   |
| 3.   | Cegléd     | Cházár András Többcélú Közoktatási Intézmény                              | intézményegység              | Az intézmény Vácott, a váci járásban működik<br>Igen |
| 4.   | Cegléd     | Cházár András Többcélú Közoktatási Intézmény                              | önálló                       | Az intézmény Vácott, a váci járásban működik         |
| 5.   | Cegléd     | Losontzi István Többcélú Közoktatási Intézmény                            | intézményegység              | Igen   |
| 6.   | Cegléd     | Montágh Imre Általános Iskola, Óvoda és EGYMI                             | EGYMI intézményegysége       | Nem  |
| 7.   | Cegléd     | Tessedik Sámuel Általános Iskola  | önálló                       | Nem  |
| 8.   | Dabas      | Hernád-Pusztavacs Közös Fenntartású Általános Iskola                      | önálló                       | Nem  |
| 9.   | Dabas      | Hernád-Pusztavacs Közös Fenntartású Általános Iskola                      | önálló                       | Nem  |
| 10.  | Dabas      | Huszka Hermina Általános Iskola   | önálló                       | Nem  |
| 11.  | Dabas      | Igazgyöngy Általános Iskola és Egységes Pedagógiai Szakszolgálat          | intézményegység              | Igen   |
| 12.  | Dabas      | II. Rákóczi Ferenc Általános Iskola                                       | önálló                       | Nem  |
| 13.  | Dabas      | Kakuci Általános Iskola   | önálló                       | Nem  |
| 14.  | Dabas      | Kazinczy Ferenc Általános és Alapfokú Művészeti iskola                    | önálló                       | Nem  |
| 15.  | Dabas      | Kossuth Lajos Általános Iskola  | önálló                       | Nem  |
| 16.  | Dabas      | Tolnay Lajos Általános Iskola   | önálló                       | Nem  |
| 17.  | Dabas      | Újhartyáni Német Nemzetiségi Általános Iskola                             | önálló                       | Nem  |
| 18.  | Dabas      | Újlengyeli Általános Iskola   | önálló                       | Nem  |
| 19.  | Dunakeszi  | Dunakeszi Oktatási Központ Pedagógiai Szakszolgálat és Nevelési Tanácsadó | intézményegység              | Igen   |
| 20.  | Dunakeszi  | Fáy András EGYMI Általános Iskola és Pedagógiai Szakszolgálat             | EGYMI intézményegysége       | Nem  |
| 21.  | Dunakeszi  | Városi Pedagógiai Szakszolgálat   | önálló                       | Igen   |
| 22.  | Gödöllő    | Egységes Pedagógiai Szakszolgálat   | önálló                       | Igen   |
| 23.  | Gödöllő    | Simándy József Általános Iskola és AMI Pedagógiai Szakszolgálat           | intézményegység              | Igen   |
| 24.  | Gödöllő    | Széchenyi István Ált. Isk., AMI és Pedagógiai Szakszolgálat               | intézményegység              | Igen   |
| 25.  | Gödöllő    | Szent László Általános Iskola és Pedagógiai Szakszolgálat                 | intézményegység              | Igen   |
| 26.  | Gödöllő    | VKÖTT Korai Fejlesztő és Gondozó Központ                                  | EGYMI intézményegysége       | Igen   |
| 27.  | Gödöllő    | VKÖTT Nevelési Tanácsadó  | EGYMI intézményegysége       | Igen   |
| 28.  | Gödöllő    | VKÖTT Pedagógiai Szakszolgálat  | EGYMI intézményegysége       | Igen   |
| 29.  | Monor      | Pedagógiai Szakszolgálat  | önálló                       | Igen   |
| 30.  | Ráckeve    | Csepel-sziget és Környéke Egységes Pedagógiai Szakszolgálat               | önálló                       | Igen   |

| Ssz.       | Tankerület        | Pedagógiai szakszolgálati intézmény neve  | Intézmény szervezeti formája | KIR-STAT-ban pedagógiai szakszolgálatként szerepel |
|------------|-------------------|---|------------------------------|--|
| 31.        | Ráckeve           | Kiskunlacháza-Áporka Társulás Általános Iskolája és Egységes Gyógypedagógiai Módszertani Intézménye | intézményegység              | igen   |
| 32.        | Szigetszentmiklós | Dunaharaszti Nevelési Tanácsadó   | önálló                       | igen   |
| 33.        | Szigetszentmiklós | Konduktív Óvoda és Pedagógiai Szakszolgálat   | intézményegység              | igen   |
| 34.        | Szigetszentmiklós | Nevelési Tanácsadó és Logopédiai Intézet  | önálló                       | igen   |
| 35.        | Szob              | Börzsönyvidéki BÓI EGYMI Fekete István Általános Iskola   | egyéb                        | igen   |
| 36.        | Szob              | Nagymaros Város Pedagógiai Szakszolgálat  | önálló                       | igen   |
| 37.        | Szob              | Szőnyi István Általános Iskola, AMI és Napraforgó Óvoda KIKI  | intézményegység              | nem  |
| 38.        | Vác               | Dunakanyar Egységes Pedagógiai Szakszolgálat  | önálló                       | igen   |
| 39.        | Vecses            | Üllő Városi Humánszolgáltató  | intézményegység              | igen   |
| NEM ÁLLAMI |                   |   |                              |  |
| 40.        | Dabas             | Igazgyöngy Általános Iskola   | intézményegység              | igen   |
| 41.        | Isaszeg           | ESE-AESH Pedagógiai Szakszolgálat, Korai Fejlesztő, Fejlesztő Felkészítő Központja                  | intézményegység              | igen   |

Az intézményi adatszolgáltatás és a KIR STAT adatállomány között az átfedés 60 %-os, az eltérés a következőkből adódik: a 2013-évi adatgyűjtésben nem szerepelnek a Pest megyei Intézményfenntartásban működő pedagógiai szakszolgálatok, ugyanakkor szerepelnek olyan általános iskolák, melyek valójában nem önálló pedagógiai szakszolgálatot működtetnek, csupán a pedagógiai szakszolgáltatás valamely tevékenységében szolgáltatást nyújtanak.

Összegezve a fentieket megállapítható, hogy a megye valamennyi járási tankerületében működik pedagógiai szakszolgálat (51 intézmény), a nem állami intézmények részvétele a szolgáltatásban nem markáns (2 intézmény), az intézmények többsége (40 intézmény) a KLIK fenntartásában, további szakszolgáltatók (11 intézmény) jelenleg is megyei intézményfenntartásban működnek. A pedagógiai szakszolgálatok többsége (24 állami és 1 nem állami) közös igazgatású köznevelési intézmény szervezeti egységeként, 19 önálló intézményként (ebből egy intézmény székhelyként), 7 telephelyként, 2 tagintézményként működött korábban.

A 2013.évi adatgyűjtés és a 2012. évi KIR-STAT adatok összevetése szerint a friss adatok nem teljes körűek, olyan szolgáltatók is szerepelnek, melyek nem intézményesített szakszolgálati feladatellátó helyek, hanem csupán valamely típusú szakszolgáltatást nyújtanak.



#### 1.1.1.58. Nem állami intézmények feladatvállalása

Pest megyében alapító okiratuk szerint két nem állami fenntartású intézmény végez pedagógiai szakszolgálati tevékenységet. Az ESE-AESH Pedagógiai Szakszolgálat, Korai Fejlesztő, Fejlesztő Felkészítő Központ egyházhoz is kötődő alapítványi fenntartású, székhelye Isaszeg. Az Igazgyöngy Általános Iskola és Egységes Pedagógiai Szakszolgálat Dabas székhellyel alapítványi fenntartásban nyújt szolgáltatást. Mindkét alapítványi intézmény székhelyének körzetében más településen élők részére is nyújt ellátást. Az Igazgyöngy Általános Iskola és Egységes Pedagógiai Szakszolgálat korábban a Pest megyei Önkormányzattal kötött szerződés alapján Dabas és kistérségi körzetében biztosította a szakszolgáltatást.

A megye nagyságát és lélekszámát tekintve, a két nem állami fenntartású szakszolgáltató hely a teljes szolgáltatáson belül igen szűk ellátási volumennek tekinthető, ugyanakkor a nem állami intézmények egyike olyan tevékenységet folytat, melyre nagy az igény (korai fejlesztés, fejlesztő felkészítés, fejlesztő iskola)<sup>2</sup>, a másik alapítványi intézmény pedig a székhelyén az egyetlen működő pedagógiai szakszolgáltató. Így mindkét nem állami intézmény szolgáltatói szerepe jelentős.

647. Táblázat *Nem állami intézmények szakszolgálati feladatellátása*

| Ssz | Intézmény neve   | Intézmény címe                   | Fenntartó típusa   | Ellátott feladatok   |
|-----|--|----------------------------------|--------------------|--|
| 1.  | ESE-AESH Pedagógiai Szakszolgálat, Korai Fejlesztő, Fejlesztő Felkészítő Központja és Fejlesztő Iskolája | 2117 Isaszeg,<br>Nap u. 2/b.     | egyházi alapítvány | korai fejlesztés<br>fejlesztő felkészítése<br>fejlesztő iskola |
| 2.  | Igazgyöngy Általános Iskola és Egységes Pedagógiai Szakszolgálat   | 2370 Dabas,<br>Szent István u.35 | alapítvány         | nevelési tanácsadás<br>logopédiai ellátás                      |

#### 1.1.1.1.21. A megyei pedagógiai szakszolgálatok intézményi szerveződése

A megyei feladatellátásban részt vevő pedagógiai szakszolgálatok szervezeti formája változatos.

A kistérségi társulások által fenntartott pedagógiai szakszolgálatok 2012/13 tanév kezdetén még szolgáltatott adatokat a KIR számára az általuk ellátott feladatokról. A 2013. februárjában a KLIK számára a pedagógiai szakszolgáltatókról gyűjtött adatok gyűjtésekor már a helyi önkormányzatok működését meghatározó jogszabályoknak<sup>3</sup> megfelelően jártak el

---

<sup>2</sup> A tevékenységek felsorolása az intézmény alapító okiratában szerepel.

<sup>3</sup> A helyi önkormányzatairól szóló CLXXXIX. törvény IV. fejezet: A helyi önkormányzatok társulásai

az adatgyűjtők. Ez néhány kistérségi társulás esetében jelentheti azt is, hogy a finanszírozási feltételt jelentő feladatvállalás megszűnik, további alkalmazásukról az érintett önkormányzatok döntenek. Így az elemzésben az érintett kistérségi társulások szakszolgálati intézményei által ellátott feladatok már más működési formában jelennek meg.

648. Táblázat *Pedagógiai szakszolgálati intézmények megoszlása Pest megye tankerületeiben szervezeti formáik szerint (2012. évi KIR-STAT alapján és 2013. évi adatgyűjtés alapján)*

| Tankerület        | Többcélú intézmény<br>egység | Önálló<br>intézmény | Telephely | Tagintéz-<br>mény | Összesen |
|-------------------|------------------------------|---------------------|-----------|-------------------|----------|
| Aszód             | -                            | 1                   | -         | -                 | 1        |
| Budakeszi         | 4                            | 1                   | -         | -                 | 5        |
| Cegléd            | 2                            | -                   | 2         | 1                 | 5        |
| Dabas             | -                            | -                   | -         | -                 | -        |
| Dunakeszi         | 1                            | 2                   | -         | -                 | 3        |
| Érd               | 2                            | 2                   | -         | -                 | 4        |
| Gödöllő           | 5                            | 1                   | -         | -                 | 6        |
| Gyál              | -                            | 1                   | -         | -                 | 1        |
| Monor             | -                            | 1                   | 1         | -                 | 2        |
| Nagykáta          | -                            | 1                   | -         | -                 | 1        |
| Nagykőrös         | 1                            | 1                   | -         | -                 | 2        |
| Pilisvörösvár     | 1                            | -                   | 1         | -                 | 2        |
| Ráckeve           | 2                            | 1                   | -         | -                 | 3        |
| Szentendre        | 3                            | 1                   | 1         | -                 | 5        |
| Szigetszentmiklós | -                            | 3                   | -         | -                 | 3        |
| Szob              | 1                            | 1                   | 1         | -                 | 3        |
| Vác               | 1                            | 1                   | 1         | -                 | 3        |
| Vecses            | 1                            | -                   | -         | -                 | 1        |
| Nem állami        | 1                            | 1                   | -         | -                 | 2        |
| Összesen          | 25                           | 19                  | 7         | 2                 | 53       |

Megállapítható, hogy a szervezetileg és szakmailag is önálló illetve csak szakmailag önálló intézmények száma arányosan oszlik meg.

A KIR-STAT adatok és a 2013. évi adatgyűjtés alapján egységes pedagógiai szakszolgálat működik az Aszódi, Gödöllői, Nagymarosi, Ráckevei és Váci tankerületekben.

Egységes gyógypedagógiai módszertani intézmény található: a Ceglédi, Nagykőrösi, Gödöllői, Ráckevei, Váci, Fóti, Szobi, Dunakeszi tankerületekben.

| Járás | Település | Logopédiai ellátás | Gyógytestnevelés | Fejlesztő nevelés |
|-------|-----------|--------------------|------------------|-------------------|
| Dabas | Inárcs    | 1                  | -                | -                 |
|       | Kakucs    | 1                  | -                | -                 |
|       | Dabas     | 1                  | 1                | 1                 |
|       | Örkény    | 1                  | 1                | 1                 |
|       | Újhartyán | 1                  | -                | 1                 |
|       | Újlengyel | 1                  | -                | -                 |

Tekintve, hogy Dabas járásban önkormányzati fenntartású pedagógiai szakszolgálat nem működött, az alapítványi iskolának pedig nem a külső szolgáltatás az elsődleges célja, így a járás települései saját alkalmazással oldották meg a legsürgetőbb és leggyakoribb szakszolgálati feladatellátását. Ennek kétségtelen előnye, hogy van szolgáltatás, sok esetben sokkal intenzívebb kapcsolat jön létre a szolgáltató szakember, a gyermek pedagógusa és a család között, mintha távoli településről érkezne az utazó szakember, de kifejezett hátránya, hogy a szolgáltatást ellátó szakember szakmai munkája szakszerűen nem vezetett és nem ellenőrzött, szakmai problémák megoldásában magára hagyott, nem tagja olyan szakmai teamnek, ami a folyamatos fejlődés egyik garanciája lehet.

#### 1.1.1.1.22. A megyei pedagógiai szakszolgálatok működési jellemzői

A szakszolgálati intézményekben az ellátás ambuláns módon történik, részben a székhely, telephely épületeiben, részben a terepen más köznevelési intézmény épületeiben. Előfordulhat, hogy kis településen az ambuláns szakszolgálati ellátás befogadója a település által fenntartott szociális vagy egészségügyi intézmény. Az ambuláns és az utazó szolgáltatás arányára vonatkozóan nem rendelkezünk adatokkal. A tankerületek közötti különbségek több szempontból is jelentősek, így az ellátó intézmény szervezeti formája szerint, az ellátás jellege szerint, az ellátásba vontak száma szerint és további eltérések is fennállnak.

Az a tény, hogy a pedagógiai szakszolgáltatás évtizedeken keresztül folyamatosan bővült, profilja pedig differenciálódott gyakran azt jelentette, hogy az általános működési gyakorlat és a jogszabály nem szinkronizáltak. Hol a jogszabályban fogalmaztak meg az általános gyakorlattól eltérő magasabb szintű ellátási követelményt, hol az innovatív gyakorlatot korlátozta a rugalmatlan jogszabály. A járási tankerületek szolgáltatói kapacitása, szolgáltatói gyakorlata, szolgáltatói szemlélete és törekvése a múltban nem egységesült, és ennek az elmaradt egységesítő, szttenderdizáló folyamatnak a megteremtése és érvényesülésének biztosítása a következő időszak egyik legfontosabb feladata.

A pedagógiai szakszolgálati intézmények működéséről szóló 15/2013. (II.26.) EMMI rendelet (továbbiakban: Rendelet) előírásait figyelembe véve az ellátási követelményeknek jelenleg még egy tankerület sem felel meg, mivel a tehetséggondozás, óvoda- és iskolapszichológiai ellátás valamint konduktív pedagógiai szolgáltatás az intézmények alapító

okiratában eddig nem jelent meg. Kissé óvatosabban kell kezelni a konduktorok alkalmazásának kérdését, mert bár ez az ellátás az alapító okiratokban valóban nem szerepel, ennek ellenére a konduktív pedagógiai szakértelem értékes tudás a korai fejlesztésben, amit az alkalmazott konduktorok hasznosítottak is.

650. Táblázat Szakszolgálati feladatellátás tankerületi bontásban (az érintett populáció létszáma 2011. december 31-i állapot szerint)

| Ssz. | Tankerület | Ellátott pedagógiai szakszolgálati feladatok                      | Az érintett populáció létszáma | Ellátottak száma (fő) | Ellátottak / heti óraszám | Jelenlegi álláshely |
|------|------------|---|--------------------------------|-----------------------|---------------------------|---------------------|
| 1.   | Aszód      | nevelési tanácsadás   | 5953                           | 867                   | -                         | -                   |
|      |            | továbbtanulás és pályaválasztás                                   | -                              | 147                   | -                         | -                   |
|      |            | Iskolapszichológia, óvodapszichológia                             | 5953                           | 138                   | -                         | -                   |
|      |            | gyógytestnevelés  | 5953                           | 138                   | -                         | -                   |
|      |            | logopédiai ellátás  | 5953                           | 475                   | -                         | -                   |
| 2.   | Budakeszi  | fejlesztő nevelés <sup>4</sup>                                    | 1347                           | 3                     | 4                         | -                   |
|      |            | gyógytestnevelés  | 16060                          | 87                    | 760                       | -                   |
|      |            | iskolapszichológiai, óvodapszichológiai ellátás                   | 16060                          | 60                    | 678                       | -                   |
|      |            | kiemelten tehetséges gyermekek, tanulók gondozása                 | 16060                          | 4                     | 12                        | -                   |
|      |            | logopédiai ellátás  | 16060                          | 389                   | 726                       | -                   |
|      |            | nevelési tanácsadás   | 16060                          | 388,5                 | 1967                      | -                   |
|      |            | továbbtanulási, pályaválasztási tanácsadás                        | 5632                           | 11                    | 609                       | -                   |
| 3.   | Cegléd     | fejlesztő nevelés   | 932                            | 484                   | 60                        | 5                   |
|      |            | gyógypedagógiai tanácsadás, korai fejlesztés, oktatás és gondozás | 4366                           | 244                   | 116                       | 2                   |
|      |            | gyógytestnevelés  | 14692                          | 39                    | 150                       | 1                   |
|      |            | iskolapszichológiai, óvodapszichológiai ellátás                   | 14692                          | 2                     | 30                        | -                   |
|      |            | konduktív pedagógiai ellátás                                      | 14692                          | 4                     | 4                         | -                   |
|      |            | logopédiai ellátás  | 14692                          | 75                    | 331                       | 4                   |
| 4.   | Dabas      | fejlesztő nevelés   | 533                            | 12,5                  | 28                        | 2                   |
|      |            | gyógytestnevelés  | 7888                           | 14                    | 95                        | 4                   |
|      |            | logopédiai ellátás  | 7888                           | 85                    | 184                       | 8                   |
|      |            | nevelési tanácsadás   | 7888                           | 124                   | 375                       | 8                   |

#### 4 Jelenleg hatályos alapító okiratokban fejlesztő felkészítés

| Ssz. | Tankerület | Ellátott pedagógiai szakszolgálati feladatok                      | Az érintett populáció létszáma | Ellátottak száma (fő) | Ellátottak / heti óraszám | Jelenlegi álláshely |
|------|------------|---|--------------------------------|-----------------------|---------------------------|---------------------|
| 5.   | Dunakeszi  | gyógytestnevelés  | 13089                          | 108                   | 847                       | 8                   |
|      |            | iskolapszichológiai, óvodapszichológiai ellátás                   | 13089                          | 3                     | 3                         |                     |
|      |            | logopédiai ellátás  | 13089                          | 407                   | 868                       | 19                  |
|      |            | nevelési tanácsadás   | 13089                          | 331                   | 1246                      | 16                  |
|      |            | továbbtanulási, pályaválasztási tanácsadás                        | 4685                           | 2                     | 22                        | -                   |
| 6.   | Érd        | nevelési tanácsadás   | 19969                          | 2687                  | -                         | -                   |
|      |            | logopédiai ellátás  | 19969                          | 790                   | -                         | -                   |
|      |            | iskolapszichológia, óvodapszichológia                             | 1460                           | -                     | -                         | -                   |
|      |            | korai fejlesztés  | 76                             | -                     | -                         | -                   |
|      |            | fejlesztő nevelés   | 84                             | -                     | -                         | -                   |
| 7.   | Gödöllő    | gyógypedagógiai tanácsadás, korai fejlesztés, oktatás és gondozás | 8072                           | 89,5                  | 101                       | 5                   |
|      |            | gyógytestnevelés  | 24727                          | 27                    | 164                       | 1                   |
|      |            | iskolapszichológiai, óvodapszichológiai ellátás                   | 24727                          | 16                    | 18                        | -                   |
|      |            | logopédiai ellátás  | 24727                          | 814,5                 | 2821                      | 43                  |
|      |            | nevelési tanácsadás   | 24727                          | 704                   | 2949                      | 28                  |
|      |            | továbbtanulási, pályaválasztási tanácsadás                        | 9556                           | -                     | 5                         | -                   |
| 8.   | Gyál       | nevelési tanácsadás   | 6811                           | 878                   | 7.3                       | -                   |
|      |            | logopédiai ellátás  | 6811                           | 162                   | 2.3                       | -                   |
|      |            | iskolapszichológia, óvodapszichológia                             | 6811                           | 70                    | 3,3                       | -                   |
|      |            | gyógytestnevelés  | 6811                           | 143                   | 12                        | -                   |
|      |            | gyógypedagógiai tanácsadás  | -                              | -                     | -                         | -                   |
|      |            | továbbtanulási, pályaválasztási tanácsadás                        | 260                            | -                     | -                         | -                   |
| 9.   | Monor      | gyógytestnevelés  | 10704                          | 76                    | 845                       | 5                   |
|      |            | iskolapszichológiai, óvodapszichológiai ellátás                   | 10704                          | 12                    | 19                        | -                   |
|      |            | logopédiai ellátás  | 10704                          | 57                    | 199                       | 2                   |
|      |            | nevelési tanácsadás   | 10704                          | 116                   | 472                       | 2                   |
|      |            | továbbtanulási, pályaválasztási tanácsadás                        | 4465                           | 2,2                   | 826                       | -                   |
| 10.  | Nagykátá   | logopédiai ellátás  | 12340                          | 94                    | 2.3                       | -                   |
|      |            | gyógypedagógiai tanácsadás, korai fejlesztés, oktatás és gondozás | -                              | -                     | -                         | -                   |
|      |            | fejlesztő nevelés   | -                              | 25                    | 25                        | 1 fő SNI ellátás    |
|      |            | nevelési tanácsadás   | 12340                          | 26                    | 1.7                       | -                   |

| Ssz. | Tankerület         | Ellátott pedagógiai szakszolgálati feladatok                      | Az érintett populáció létszáma | Ellátottak száma (fő) | Ellátottak / heti óraszám | Jelenlegi álláshely |
|------|--------------------|---|--------------------------------|-----------------------|---------------------------|---------------------|
| 11.  | Nagykőrös          | nevelési tanácsadás   | 4522                           | 52                    | 426                       | -                   |
|      |                    | logopédiai ellátás  | 4522                           | 99n                   | 221                       | -                   |
|      |                    | iskolapszichológiai, óvodapszichológiai ellátás                   | 4522                           | 25                    | 37                        | -                   |
|      |                    | gyógytestnevelés  | 4522                           | 8                     | 24                        | -                   |
| 12.  | Pilisvörösvár      | fejlesztő nevelés   | 9324                           | 655                   | 205.5                     | -                   |
|      |                    | gyógytestnevelés  | 9324                           | 247                   | 37                        | -                   |
| 13.  | Ráckeve            | gyógypedagógiai tanácsadás, korai fejlesztés, oktatás és gondozás | 1718                           | 9                     | 4                         | 1                   |
|      |                    | gyógytestnevelés  | 5948                           | 22                    | 178                       | 4                   |
|      |                    | iskolapszichológiai, óvodapszichológiai ellátás                   | 5948                           | 21                    | 19                        | -                   |
|      |                    | logopédiai ellátás  | 5948                           | 249                   | 714                       | 11                  |
|      |                    | gyógypedagógiai tanácsadás, korai fejlesztés, oktatás és gondozás | 1718                           | 9                     | 4                         | 1                   |
|      |                    | nevelési tanácsadás   | 5948                           | 294                   | 548                       | -                   |
| 14.  | Szentendre         | logopédia   | 13537                          | 67                    | -                         | -                   |
|      |                    | gyógytestnevelés  | 13537                          | 48                    | -                         | -                   |
| 15.  | Szigetszent-miklós | fejlesztő nevelés   | 1437                           | 10                    | 4                         | -                   |
|      |                    | gyógypedagógiai tanácsadás, korai fejlesztés, oktatás és gondozás | 7078                           | 21                    | 12                        | -                   |
|      |                    | gyógytestnevelés  | 19532                          | 31,5                  | 101                       | -                   |
|      |                    | logopédiai ellátás  | 19532                          | 190                   | 656                       | -                   |
|      |                    | nevelési tanácsadás   | 19532                          | 314                   | 1870                      | -                   |
|      |                    | szakértői bizottsági tevékenység                                  | 19532                          | 20                    | 368                       | -                   |
| 16.  | Szob               | gyógypedagógiai tanácsadás, korai fejlesztés, oktatás és gondozás | 1248                           | 3                     | 6                         | -                   |
|      |                    | gyógytestnevelés  | 3653                           | 33                    | 375                       | 2                   |
|      |                    | iskolapszichológiai, óvodapszichológiai ellátás                   | 3653                           | 19                    | 201                       | -                   |
|      |                    | kiemelten tehetséges gyermekek, tanulók gondozása                 | 3653                           | 2                     | 3                         | -                   |
|      |                    | logopédiai ellátás  | 3653                           | 49                    | 139                       | 5                   |
|      |                    | nevelési tanácsadás   | 3653                           | 38                    | 51                        | 3                   |
| 17.  | Vác                | gyógytestnevelés  | 10843                          | 90                    | 653                       | -                   |
|      |                    | logopédiai ellátás  | 10843                          | 129                   | 570                       | -                   |
| 18.  | Vecses             |   | 7458                           | -                     | -                         | -                   |

A 6. táblázatban a szakszolgálati feladatellátás négy fontos mutatója szerepel tankerületi bontásban, feladattípusonként. Az első oszlop az egyes pedagógiai szakszolgálati ellátást igénylők bázis populációjának adatait tartalmazza.<sup>5</sup>

A második oszlop az ellátottak számát jelzi. Tankerületi bontás szerint az összehasonlítást akadályozza, hogy az adatok nem teljes körűek. Nagy népességű tankerületekről nem rendelkezünk adatokkal, amik a tervező munkában is csak becslést engednek meg.

A harmadik oszlop az egy szakszolgálati órára eső gyermeklétszámot mutatja. Az arányszámok nagy területi egyenlőtlenségeket jeleznek, különösen a nevelési tanácsadásban és a logopédiai ellátásban.

A táblázatban megjelenített szakmai álláshelyek meghatározása sok esetben problémás. Az egyik ok a többcélú intézményekben rendelkezésre álló álláshelyek „komplexitásában” rejlik. A szakszolgálati feladatot ellátó pedagógusok más köznevelési alapeladatban is részt vesznek, pl. általános iskolai oktatás, vagy utazó gyógypedagógusi feladatokat is ellátnak egy álláshely terhére. A másik ok a kötelező órák, vagy a többletórák terhére megkötött megbízási és vállalkozási szerződések nagy száma és ennek a foglalkoztatási formának az

Az adatok tükrében megállapítható, hogy a gyógytestnevelés tömegesedése folytán az itt megjelenő ellátás jobban hasonlít egy iskolai tanórához, mint egy differenciált, egyénre szabott igényeket figyelembevevő szakszolgálati ellátáshoz. A nevelési tanácsadás és a logopédiai ellátás az óraszámok és az ellátásban részesülők arányait tekintve szintén nélkülözik az egyéni bánásmódot a testreszabott foglalkozást. A logopédiai ellátásban 4-6 fős csoportokra utalnak a közölt forgalmi adatok. Jellemzően nem működik az iskolapszichológiai, óvodapszichológiai ellátás, nem tűnik rendszeresnek és mindenhol hozzáférhetőnek a konduktív nevelés, ugyancsak alig néhány helyen kezdődött meg, vagy van múltja a tehetséggondozásnak.

#### 1.1.1.1.23. Infrastruktúra és humán erőforrás

A jelenlegi feladatellátáshoz rendelkezésre álló infrastruktúra tekintetében is nagy különbségek mutatkoznak a járások között. Amennyiben a pedagógiai szakszolgálat olyan intézmény szervezeti egysége, ahol az elmúlt években HEFOP vagy TÁMOP esetleg más forrásból rendelkezésre álló pályázat valósult meg, ott a tárgyi feltételek javultak (funkcionális épített környezet, fejlesztő-terápiás eszköz, akadálymentesítés). Amely járásban erre nem nyílt lehetőség, ott a takarékoskodás sem tette lehetővé a bővítést, a felújítást vagy az eszközbeszerzést.<sup>6</sup> Egyes intézmények - a pályázati lehetőségeknek is köszönhetően -

---

5 Az adatok forrása: KSH népmozgalmi adatai. A tankerületi létszámadatokat alapul véve pedagógiai szakszolgálati feladatonként eltérő kohorszok számítanak bázis populációnak: gyógypedagógiai tanácsadás, korai fejlesztés, oktatás és gondozás esetén 0-5 éves kor között; fejlesztő nevelés esetén 5-6 éves kor között; továbbtanulási, pályaválasztási tanácsadás esetén 12-18 éves kor között; a többi feladathoz pedig 3-18 éves kor között. A bázis populációk adatai tájékoztató jellegűek, a Rendeletben pedagógus munkakörökre előírt minimális megyei létszámadatok tankerületi lebontásához szolgálhatnak információként.

6 2001/2002. tanévben a Pest megyei Önkormányzat intézményfenntartó megrendelésére közoktatási szakértők csoportja helyzetjelentést készített a megyei szakszolgálati ellátásról. Miközben a jogszabályi változások egyre erősebben definiálták a



megfelelő infrastrukturális háttérrel rendelkeznek, az intézmények többsége azonban szűkös, felújításra szoruló épületben működik. Még az általánosnak tekinthető működési deficitet is képesek bizonyos mértékig kompenzálni a szakemberek, azonban az elemi hiányok (tárgyi és humán erőforrásokban) a szakmai munka minőségét rongálják. A megyében dolgozók helyzete az elmúlt évtizedben szinte semmit nem javult, több helyen jelentősen romlott.

Pest megye hosszú évek óta, közismerten jelentős forráshiánnyal küzd. A szakszolgálati intézmények átszervezései is többnyire a költségek csökkentésének érdekében történtek. A megye települései hasonló gazdasági nehézségek miatt vonakodtak a szakszolgálati ellátást helyi önkormányzati feladatként kezelni. Megoldásként több önkormányzat hozott létre térségi/kistérségi társulást, melynek költségvetési többletfinanszírozása megalapozta a pedagógiai szakszolgáltatást, szakmailag több megoldandó kérdést is felvet.

651. Táblázat *Pest megyei pedagógiai szakszolgáltatásban rendelkezésre álló álláshelyek feladatonként*

| Ssz. | Pedagógiai szakszolgálati feladat                                 | Álláshely |
|------|---|-----------|
| 1.   | Gyógypedagógiai tanácsadás, korai fejlesztés, oktatás és gondozás | 13        |
| 2.   | Fejlesztő nevelés   | 13        |
| 3.   | Szakértői bizottsági tevékenység                                  | -         |
| 4.   | Nevelési tanácsadás   | 68        |
| 5.   | Logopédiai ellátás  | 131       |
| 6.   | Továbbtanulási, pályaválasztási tanácsadás                        | 1         |
| 7.   | Konduktív pedagógiai ellátás                                      | 1         |
| 8.   | Gyógytestnevelés  | 36        |
| 9.   | Iskolapszichológiai, óvodapszichológiai ellátás                   | 3         |
| 10.  | Kiemelten tehetséges gyermekek, tanulók gondozása                 | -         |
|      | összesen:   | 266       |

A humánerőforrás mutatók egyik jellemzője, hogy a pedagógiai szakszolgáltatás egyes tevékenységeit pl. logopédiai ellátás, gyógytestnevelés, nemcsak alapító okirattal létrehozott szakszolgálati intézményben vagy többcélú közoktatási intézmény szakmailag önálló szervezeti egységében, hanem bármilyen köznevelési intézményben is lehet szervezni. A közoktatási törvény ugyanis nem korlátozta a köznevelési intézményekben azoknak a pedagógusoknak a foglalkoztatását, akik végzettségük és képzettségük alapján szakszolgálati feladatellátásba (logopédia, korai fejlesztés, fejlesztő nevelés, konduktív pedagógiai munka stb.) is bevonhatóak. Mivel az esetek többségében óvodapedagógus, tanító, tanár alapvégzettségű szakalkalmazottakról van szó, hiszen ezen végzettségek figyelembevételével nyertek alkalmazást, így gyakorta a gyermekekkel töltendő alapóraszámuk bizonyos részében végezték a szakszolgálati munkát.

---

szakszolgálati ellátás kritériumait és elkészült az ellátási szakmai protokoll is, a forráshiány folyamatosan meghiúsította a jogszerű, szakszerű és méltányos feladatellátást.

A nevelési-oktatási intézményekben foglalkoztatott szakemberek egyfelől a helyben elérhető szolgáltatás megvalósítói, de ezen kör tagjai jelenthetik a szakszolgálati feladatellátásában az utánpótlást vagy a tartós helyettesítést ellátók körét. A velük szorosra fűzött kapcsolat segíti a szakmai protokoll szerinti munkavégzést, az egységes értékelést és az egységes ellátási feltételek teljes körűvé tételét (eszköz, módszer, szakértelem tekintetében).

652. Táblázat *Pedagógiai szakszolgálatokban alkalmazott pedagógusok megoszlása az előírt pedagógus szakvizsga teljesítése alapján*

| Tankerület        | Szakszolgálati szakalkalmazottak száma | Szakvizsgával rendelkezők száma | Arány |
|-------------------|--|---------------------------------|-------|
| Aszód             | 15                                     | 4                               | 26%   |
| Budakeszi         | -                                      | -                               | -     |
| Cegléd            | 12                                     | 5                               | 42%   |
| Dabas             | 22                                     | 19                              | 86%   |
| Dunakeszi         | 43                                     | 25                              | 58%   |
| Érd               | 13                                     | 7                               | 53%   |
| Gödöllő           | 77                                     | 56                              | 73%   |
| Gyál              | 13                                     | 7                               | 53%   |
| Monor             | 9                                      | 1                               | 11%   |
| Nagykát           | 12                                     | 2                               | 16%   |
| Nagykőrös         | 9                                      | 4                               | 44%   |
| Pilisvörösvár     | 16                                     | 1                               | 16%   |
| Ráckeve           | 16                                     | 4                               | 25%   |
| Szentendre        | 4                                      | -                               | -     |
| Szigetszentmiklós | -                                      | -                               | -     |
| Szob              | 10                                     | 5                               | 50%   |
| Vác               | -                                      | -                               | -     |
| Vecsés            | 7                                      | 1                               | 14%   |
| Összesen          | 278                                    | 137                             | 50%   |

A jelenlegi feladatellátáshoz a pedagógus munkakörben alkalmazottak közül nem mindenki rendelkezik a megfelelő végzettséggel, szakképesítéssel. A szakvizsgával a szakemberek fele rendelkezik.

Minden pedagógiai munka minőségét meghatározza a közreműködő pedagógus szakértelme, a szakértelmet megalapozó végzettség, képzettség és tapasztalat.

A joggal elvárható magas szakértelem valamint korszerű tudás bizonyítéka a folyamatos képzés, önképzés, többek között a pedagógus szakvizsga megszerzésének követelménye. A jogszabály ma már előírja ennek teljesítését.

#### 1.1.26. *Pedagógiai-szakmai szolgáltatások Pest megyében*

A helyzetelemzésre az OFI TÁMOP 3.1.1/2. alprojektjének részeként került sor, s a munka az alábbi hat adatforrásra támaszkodott:

A **KIR adatbázisában** megjelent összes olyan intézmény adatai, amelynek 2012. október elsején az alapító okiratában szerepel a pedagógiai szakmai szolgáltatás, mint alap- vagy kiegészítő tevékenység.

A fenti intézmények 2013 februárjában – az OFI megkeresésére – adott nyilatkozatai arra vonatkozóan, hogy 2013. április 30-át követően folytatni kívánják-e a szakmai szolgáltató tevékenységet, vagy sem, illetve ha igen, akkor milyen formában.

A 48/2012. (XII. 12.) EMMI rendelet értelmében a **pedagógiai intézeteknek** 2013. február 15-éig be kellett küldeniük **2013. évi munkatervüket** véleményezésre az Oktatókutatató és Fejlesztő Intézetbe. Az e munkatervekben megjelenő helyzet- és feladatleírások, valamint a szintén rendelkezésre álló **2012. évi beszámolók** képezik az elemzés következő fontos forrását.

A foglalkoztatottakra vonatkozóan a **Klebsberg Intézményfenntartó Központ** által összegyűjtött adatok.

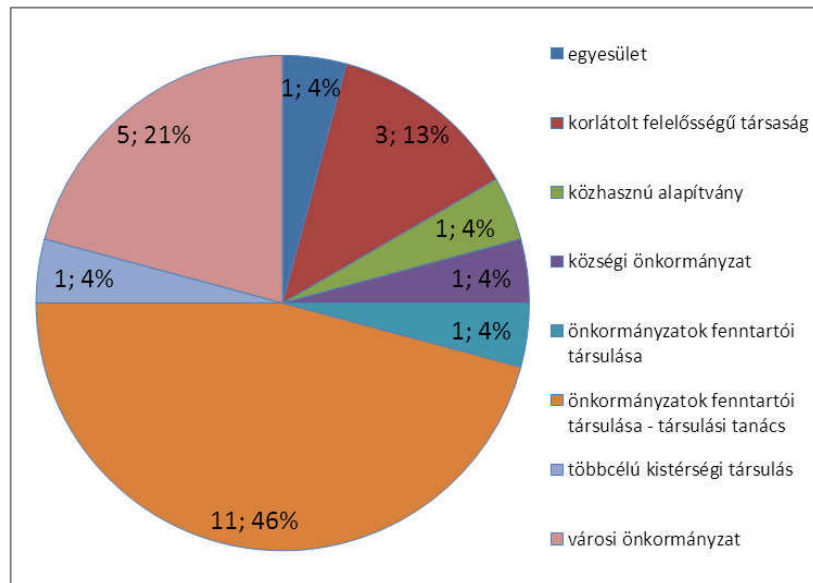
A pedagógiai intézetek munkatársainak életkori és foglalkoztatási típus szerinti megoszlását mutató kiegészítő adatok, amelyeket az **Oktatási Hivatal Tanügy-igazgatás és Területi Koordinációs Főosztálya** kérésére küldtek be a pedagógiai intézetként nyilvántartott intézmények.

Az előző uniós pályázati időszak TÁMOP 3.1.7 projektjéhez kapcsolódóan a szakmai szolgáltatási feladatok végzésére felkészült – és a jelenlegi TÁMOP 3.1.1 projekt keretében minősítésre kerülő – **előminősített referenciaintézmények** 2012. évi adatbázisa.

##### 1.1.1.59. A KIR adatbázisból és a felmérésből kirajzolódó helyzetkép

Pest megyében a KIR-ben nyilvántartott adatok 2012. október elsejei állapot szerint 24 intézménynek az alapító okiratában szerepelt a feladatok között a pedagógiai szakmai szolgáltatás ellátása. Ezeknek az intézményeknek a fenntartók szerinti megoszlását az *1. ábra* szemlélteti.

653. Táblázat *A KIR szerint pedagógiai szakmai szolgáltató tevékenységet folytató intézmények fenntartó szerinti megoszlása Pest megyében (2012. október 1.)*



Az adategyeztetés céljával történt megkeresés során a fentiek közül csupán két intézmény jelezte azt, hogy a 48/2012. (XII. 12.) EMMI rendelet előírásai alapján 2013. április 30-a után is kíván szakmai szolgáltató tevékenységet folytatni. Nemleges választ hat intézmény adott. 16 intézmény viszont nem válaszolt a megkeresésre, így ezek esetében nem áll rendelkezésre információ a jövőbeni szándékokra vonatkozóan.

654. Táblázat *A KIR szerint pedagógiai szakmai szolgáltató tevékenységet folytató intézmények listája Pest megyében (2012. október), és ezeknek a jövőbeli feladatvégzésére vonatkozó szándékai (2013. február)*

| OM azonosító | Az intézmény megnevezése  | Fenntartó típusa  | Kíván-e szakmai szolgáltatót végezni? |
|--------------|---|---|---------------------------------------|
| 037737       | 1.sz. Általános Iskola<br>2040 Budaörs, Hársfa utca 29.   | önkormányzatok fenntartói társulása - társulási tanács* | n.a.                                  |
| 201581       | Arany János Pedagógiai Szakmai Szolgáltató Intézet<br>2376 Hernád, Fő út 150.   | korlátolt felelősségű társaság                          | n.a.                                  |
| 200297       | Bázis 1. Pedagógiai Szakmai Szolgáltató<br>2112 Veresegyház, Széchenyi tér 2.   | egyesület   | n.a.                                  |
| 038948       | Bleyer Jakab Német Nemzetiségi Általános Iskola<br>2040 Budaörs, Iskola tér 1.  | önkormányzatok fenntartói társulása - társulási tanács* | n.a.                                  |
| 201046       | Börzsönyvidéki Bölcsőde, Óvoda, Általános Iskola és Egységes Gyógypedagógiai és Módszertani Intézmény, Fekete István Általános Iskola<br>2628 Szob, Iskola u.2. | többcélú kistérségi társulás*                           | n.a.                                  |
| 101763       | Budaörsi Nevelési Tanácsadó<br>2040 Budaörs, Budapesti u. 54.   | városi önkormányzat*                                    | nem                                   |
| 032749       | Csicsergő Óvoda   | önkormányzatok fenntartói társulása - társulási tanács* | n.a.                                  |

| OM azonosító | Az intézmény megnevezése  | Fenntartó típusa  | Kíván-e szakmai szolgáltatást végezni? |
|--------------|---|---|--|
|              | 2040 Budaörs, Clementis L. u. 3.  |   |  |
| 032755       | Csillagfürt Óvoda<br>2040 Budaörs, Ifjúság tér 8.   | önkormányzatok fenntartói társulása - társulási tanács* | n.a.                                   |
| 200272       | Edu-Coop Pedagógiai Intézet<br>2769 Tápiószőlős, Kossuth Lajos u. 3.  | korlátolt felelősségű társaság                          | igen                                   |
| 032750       | Farkasréti Pagony Óvoda<br>2040 Budaörs, Farkasréti u. 52.  | önkormányzatok fenntartói társulása - társulási tanács* | n.a.                                   |
| 037738       | Herman Ottó Általános Iskola és Budaörsi Logopédiai Intézet<br>2040 Budaörs, Ifjúság u. 6.  | önkormányzatok fenntartói társulása - társulási tanács* | nem                                    |
| 201162       | Holdfény Utcai Óvoda<br>2040 Budaörs, Holdfény utca 31.   | önkormányzatok fenntartói társulása - társulási tanács* | nem                                    |
| 200999       | Igazgyöngy Általános Iskola és Egységes Pedagógiai Szakszolgálat<br>2370 Dabas, Szent István u. 35.   | közhasznú alapítvány                                    | n.a.                                   |
| 037742       | Illyés Gyula Gimnázium és Közgazdasági Szakközépiskola<br>2040 Budaörs, Szabadság u. 162.   | városi önkormányzat*                                    | n.a.                                   |
| 101782       | Kamaraerdei Óvoda<br>2040 Budaörs, Beregszászi u. 2.  | önkormányzatok fenntartói társulása - társulási tanács* | n.a.                                   |
| 037740       | Kesjár Csaba Általános Iskola<br>2040 Budaörs, Ősziparack u. 29.  | önkormányzatok fenntartói társulása - társulási tanács  | n.a.                                   |
| 032540       | Kiskunlacháza-Áporka Társulás Általános Iskolája és Egységes Gyógypedagógiai Módszertani Intézménye<br>2340 Kiskunlacháza, Munkácsy tér 1.  | önkormányzatok fenntartói társulása*                    | n.a.                                   |
| 040043       | Leopold Mozart Zeneiskola Alapfokú Művészetoktatási Intézmény<br>2040 Budaörs, Rózsa u. 17.   | városi önkormányzat*                                    | n.a.                                   |
| 038547       | Montágh Imre Általános Iskola, Óvoda és Egységes Gyógypedagógiai Módszertani Intézmény<br>2740 Abony, Bicskei u. 2.   | városi önkormányzat*                                    | n.a.                                   |
| 038541       | Montágh Imre Általános Iskola, Speciális Szakiskola, Készségfejlesztő Speciális Szakiskola és Egységes Gyógypedagógiai Módszertani Intézmény<br>2100 Gödöllő, Dobó Katika u. 2.<br>2049 Diósd, Gárdonyi Géza u. 14. | városi önkormányzat*                                    | nem                                    |
| 200196       | OPSZI Országos Pedagógiai Szolgáltató Intézet<br>2049 Diósd, Gárdonyi Géza u. 14.   | korlátolt felelősségű társaság                          | igen                                   |
| 201085       | Petőfi Sándor Általános Iskola<br>2014 Csobánka, Vörösvári út 12.   | községi önkormányzat*                                   | n.a.                                   |
| 032751       | Vackor Óvoda<br>2040 Budaörs, Szabadság út 136.   | önkormányzatok fenntartói társulása - társulási tanács* | nem                                    |
| 032752       | Zippel-Zappel Német Nemzetiségi Óvoda<br>2040 Budaörs, Lévai u. 36.   | önkormányzatok fenntartói társulása - társulási tanács* | nem                                    |

A fenntartó típusa oszlopba került adatok a 2012. december 31-ei állapotot tükrözik. A \*-gal jelölt adatok 2013. január 1.-től változtak.

A szakmai szolgáltatásban való jövőbeni közreműködési szándékát jelző mindkét megyei intézmény nem állami fenntartású pedagógiai intézet. A feladatellátás módjára vonatkozóan a felmérésből az alábbi információk derültek ki erről a két intézményről:

655. Táblázat *A szolgáltató tevékenységüket megőrizni kívánó megyei intézmények fő jellemzői*

| OM     | Intézménytípus     | Település   | Fenntartó | Feladatellátási forma <sup>7</sup> | Szervezeti keret <sup>8</sup> |
|--------|--------------------|-------------|-----------|------------------------------------|-------------------------------|
| 200272 | Pedagógiai intézet | Tápiószőlős | kft       | alaptevékenység                    | önálló                        |
| 200196 | Pedagógiai intézet | Diósd       | kft       | nem lát el állami feladatot        | önálló                        |

#### 1.1.1.60. A pedagógiai intézetekről kirajzolódó helyzetkép

Pest megyében jelenleg három nem állami fenntartású pedagógiai intézet működik: az OPSZI Országos Pedagógiai Szolgáltató Intézet (Diósd), az Edu-Coop Pedagógiai Intézet (Tápiószőlős) és az Arany János Pedagógiai Szakmai Szolgáltató Intézet (Hernád). Mind a három pedagógiai intézet folytatni kívánja tevékenységét, de 2013. február 15-éig munkatervet egyikük sem nem küldött be az OFI-ba. Kapacitásuk az alábbi információkkal jellemezhető.

#### **Edu-Coop Pedagógiai Intézet**

Alapítója: OKKER Oktatási, Kiadói és Kereskedelmi Kft.

Fenntartója: Didacom Nonprofit Kft.

Típusa: önálló pedagógiai-szakmai szolgáltató intézet

Működési területe: Magyarország

OM azonosítója: 200272

#### A feladatellátás jellemzői az alapító okirat alapján:

A pedagógiai intézet mind a hét szolgáltatási terület feladatait ellátja az alábbi intézménytípusokban: óvoda, általános iskola, gimnázium, szakközépiskola, szakiskola,

<sup>7</sup> Az állami szolgáltatói feladatellátásban való közreműködés formája: alaptevékenység / köznevelési szerződés keretében megvalósuló tevékenység

<sup>8</sup> Az állami szolgáltatói feladatellátás szervezeti kerete: önálló = önálló szakmai szolgáltató intézmény / kiegészítő = köznevelési intézmény keretében megvalósuló kiegészítő tevékenység / tagintézmény = többcélú intézmény intézményegysége

alapfokú művészeti iskola, gyógypedagógiai, konduktív pedagógiai nevelési-oktatási intézmény, kollégium.

Az Intézmény 2013. évre munkatervet nem nyújtott be.

**Az Oktatási Hivatal Tanügy-igazgatás és Területi Koordinációs Főosztálya által kért adatszolgáltatásra nem érkezett válasz** az intézményben a pedagógiai - szakmai szolgáltatáshoz foglalkoztatottak adatairól és foglalkoztatási típus szerinti megoszlásáról.

### **OPSZI Országos Pedagógiai Szolgáltató Intézet**

Alapítója: OKKER Oktatási, Kiadói és Kereskedelmi Kft.

Fenntartója: Atomos Oktatási, Kereskedelmi, Szolgáltató Kft.

Típusa: önálló pedagógiai-szakmai szolgáltató intézet

Működési területe: Magyarország

OM azonosítója: 200196

A feladatellátás jellemzői az alapító okirat alapján:

A pedagógiai intézet mind a hét szolgáltatási terület feladatait ellátja az alábbi intézménytípusokban: óvoda, általános iskola, gimnázium, szakközépiskola, szakiskola, alapfokú művészeti iskola, gyógypedagógiai, konduktív pedagógiai nevelési-oktatási intézmény, kollégium.

Az Intézmény 2013. évre munkatervet nem nyújtott be.

**Az Oktatási Hivatal Tanügy-igazgatási és Területi Koordinációs Főosztálya által kért adatszolgáltatásra nem érkezett válasz** az intézményben a pedagógiai - szakmai szolgáltatáshoz foglalkoztatottak adatairól és foglalkoztatási típus szerinti megoszlásáról.

### **Arany János Pedagógiai Szakmai Szolgáltató Intézet**

Alapítója: NOVOSZOLG Oktatási és Szolgáltató Kft

Fenntartója: NOVOSZOLG Oktatási és Szolgáltató Kft

Típusa: önálló pedagógiai-szakmai szolgáltató intézet

Működési területe: Magyarország

OM azonosítója: 201581

A feladatellátás jellemzői az alapító okirat alapján:

A pedagógiai intézet hat szolgáltatási terület feladatait ellátja az alábbi intézménytípusokban: óvoda, általános iskola, gimnázium, szakközépiskola, szakiskola,

alapfokú művészeti iskola, gyógypedagógiai, konduktív pedagógiai nevelési-oktatási intézmény, kollégium. Az alapító okiratában nem szerepel. A tanulmányi és sport- és tehetséggondozó versenyek szervezése összehangolása terület.

**Az Intézmény 2013. évre munkatervet nem nyújtott be és a 2013. februári adategyeztetésre nem válaszolt.**

**Az Oktatási Hivatal Tanügy-igazgatás és Területi Koordinációs Főosztálya által kért adatszolgáltatásra vonatkozóan beérkezett a válaszuk az intézményben a pedagógiai - szakmai szolgáltatáshoz foglalkoztatottak adatairól és foglalkoztatási típus szerinti megoszlásáról.**



656. Táblázat *A szakmai szolgáltatásban dolgozók tartalmi területenkénti megoszlása a 48/2012 (XII. 12.) EMMI rendelettel összhangban*

| Tartalmi terület  | Létszám |
|---|---------|
| Pedagógiai értékelés  | 1 fő    |
| Szaktanácsadás szervezése, tantárgygondozás                       | 2 fő    |
| Pedagógiai tájékoztatással kapcsolatos feladatok                  | 1 fő    |
| Tanügy-igazgatási, pedagógiai szolgáltatások                      | 1 fő    |
| Pedagógusok képzésének, továbbképzésének és önképzésének segítése | 2 fő    |
| Tanulmányi sport- és tehetséggondozó versenyek szervezése         | 1 fő    |
| Tanulótájékoztató tanácsadó szolgálat                             | 1 fő    |
| Ügyviteli alkalmazott   | 1 fő    |

*Megjegyzés: az igazgatónak nincs az igazgatói feladatai mellett más feladatköre, igazgató 1 fő*

657. Táblázat *Táblázat: Az intézményben a pedagógiai - szakmai szolgáltatáshoz foglalkoztatottak adatai*

| Pedagógus munkatársak             | Létszám (fő) |
|-----------------------------------|--------------|
| Pedagógiai szakértő               | 3            |
| Pedagógiai előadó                 | 7            |
| Szakkvizsgával rendelkezik        | 7            |
| Szakkvizsgával nem rendelkezik    | 3            |
| Határozatlan idejű közalkalmazott | 10           |
| Határozott idejű közalkalmazott   | -            |
| Teljes munkaidőben dolgozó        | -            |
| Részmunkaidőben dolgozó           | 10           |
| <b>Életkor szerinti megoszlás</b> |              |
| 25 év alatt                       | 1            |
| 25-34 év között                   | 1            |
| 35-44 év között                   | -            |
| 45-54 év között                   | 2            |
| 55 év feletti                     | 4            |
| Nyugdíjas                         | 2            |

#### 1.1.1.61. Az előminősített referenciainstéményi kör megyei jellemzői

Pest megyében a TÁMOP 3.1.7 pályázati program keretében összesen 57 intézmény vállalkozott arra, hogy más köznevelési intézmények számára szakmai szolgáltatást nyújtó referenciainstéményként megkezdje a felkészülést erre a feladatra. Intézménytípusok szerinti megoszlásuk gyakorisági sorrendben a következő:

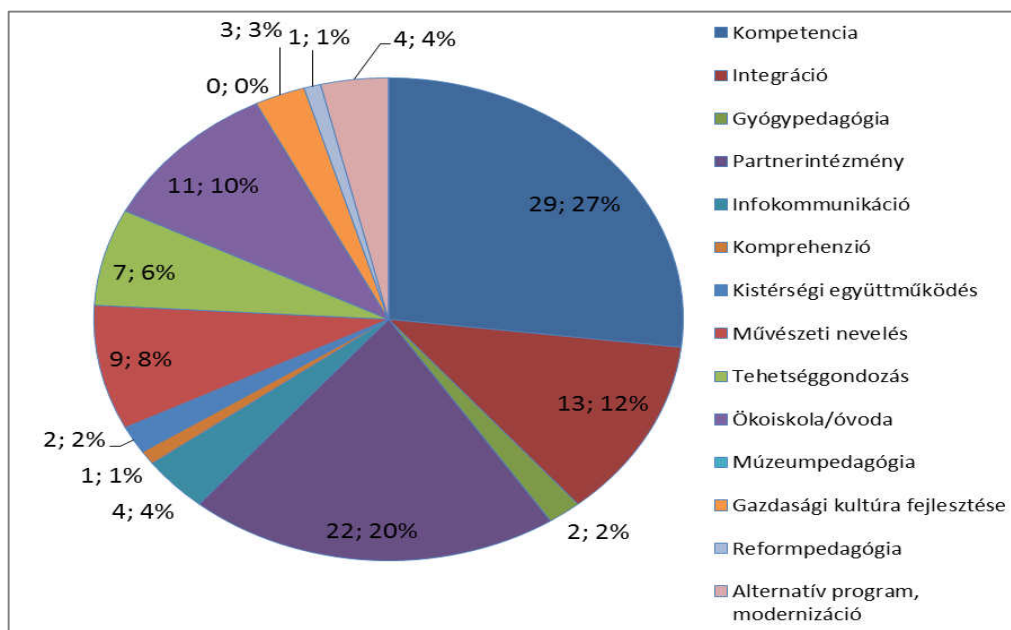


658. Táblázat *A Pest megyei referencia-intézmények intézménytípus szerinti alakulása*

| Intézménytípus |   | Darab |
|----------------|---|-------|
| 1              | általános iskola  | 15    |
| 2              | közös igazgatású közoktatási intézmény                            | 13    |
| 3              | óvoda   | 10    |
| 4              | egységes iskola vagy összetett iskola                             | 7     |
| 5              | általános művelődési központ (ÁMK)                                | 5     |
| 6              | gimnázium   | 2     |
| 7              | gyógypedagógiai, konduktív pedagógiai nevelési-oktatási intézmény | 2     |
| 8              | szakközépiskola   | 2     |
| 9              | alapfokú művészetoktatási intézmény                               | 1     |
| Összesen       |   | 57    |

Az 57 intézmény összesen 108 olyan jó gyakorlatot mutatott be az Educatio Nkft. erre a célra kialakított honlapján, amelyet a szakmai szolgáltatási rendszer keretében más köznevelési intézmények számára szeretne felkínálni. E jó gyakorlatoknak a pályázati kiírásban meghatározott, referenciaterületek szerinti megoszlása a megyén belül az alábbiak szerint alakult:

659. Táblázat *A jó gyakorlatok referenciaterületek szerinti megoszlása Pest megyében*



#### 1.1.1.62. Összesített megyei helyzetkép

Pest megyében nem működik állami feladatellátás keretében pedagógiai szakmai szolgáltató intézmény, van viszont három nem állami fenntartású pedagógiai intézet, az OPSZI Országos Pedagógiai Szolgáltató Intézet (Diósd), az Edu-Coop Pedagógiai Intézet (Tápiószőlős), az Arany János Pedagógiai Szakmai Szolgáltató Intézet (Hernád). Mind a három pedagógiai intézet folytatni kívánja tevékenységét, de 2013. február 15-éig munkatervet nem küldtek be az OFI-ba, és jelenleg köznevelési szerződéssel még nem rendelkeznek.

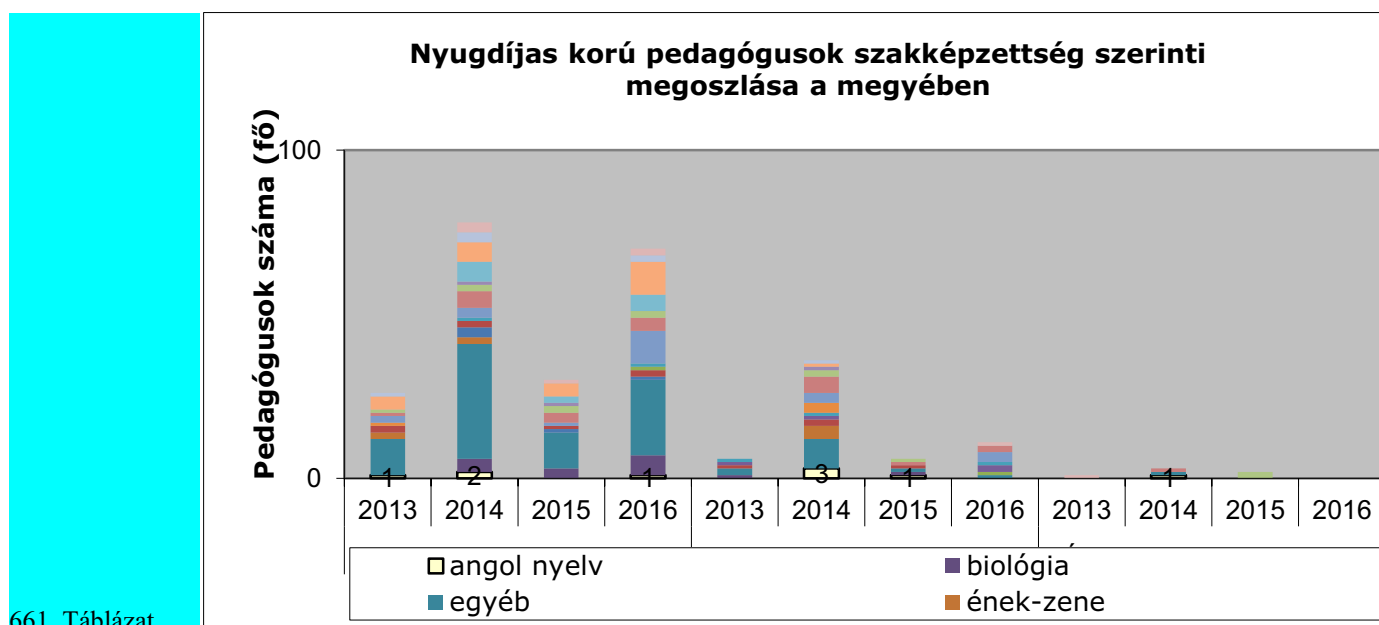
A megyében nincs olyan egyéb köznevelési intézmény, amelynek alapító okiratban rögzített feladatai között a 2013. január 1-jei fenntartóváltás időpontjában szerepelt volna a pedagógiai szakmai szolgáltatás.

Van azonban 57 olyan köznevelési intézmény, amely előminősített referenciaintézményként készült fel a pedagógiai szakmai szolgáltatásokban való közreműködésre.

### 1.1.27. Nyugdíjas korú pedagógusok szakképzettség szerinti megoszlása Pest megyében

A diagram szakképzettség szerinti éves bontásban mutatja be a 2013-2016. években várhatóan nyugdíjba vonuló pedagógusok számát. Az adatok alapján az állami intézményfenntartó központnak 2014 és 2016 években nagyobb létszámú nyugdíjba vonuló pedagógus pótlásáról kell gondoskodnia. Az arányokat tekintve 2014 évben kiugróan magas a matematika szaktantárgyat oktató tanárok, valamint az óvodapedagógusok aránya. 2016 évben kiugróan magas a magyar nyelv szaktárgyat oktatók, valamint a tanítók aránya. A szakos ellátottság biztosítása érdekében fenntartói intézkedés szükséges.

660. Táblázat Táblázat Nyugdíjas korú pedagógusok szakképzettség szerinti megoszlása Pest megyében



## 2. A KÖZNEVELÉSI FELADATELLÁTÁS 2013/2014. TANÉVI ÁTSZERVEZÉSÉNEK JAVASOLT SZEMPONTJAI

Intézmény, intézményegység átszervezésének, intézmény megszüntetésének elvei a hatályos jogszabályok által meghatározott kritériumok alapján

**Intézményátszervezés** „minden olyan fenntartói döntés, amely az alapító okirat 21. § (3) bekezdés c)-j) pontjában felsoroltak bármelyikének módosulásával jár, kivéve az olyan vagyont érintő döntést, amely vagy a feladatellátáshoz a továbbiakban nem szükséges”.(A nemzeti köznevelésről szóló 2011. évi CXCV. tv. (a továbbiakban: Nkt.) 4. § 11. pontja)

Ennek megfelelően minden olyan fenntartói döntés átszervezésnek minősül, amely megváltoztatja az intézmény:

- c) típusát,
- d) feladatellátási helyét,
- da) székhelyét,
- db) tagintézményét,
- dc) telephelyét,
- e) alapfeladatának jogszabály szerinti megnevezését,
- f) nevelési, oktatási feladatot ellátó feladatellátási helyenként felvehető maximális gyermek-, tanulólétszámot,
- g) iskolatípusonként az évfolyamok számát,
- h) alapfokú művészetoktatás esetén a művészeti ágak, azon belül a tanszakok megnevezését,
- i) szakképzés esetén a szakmacsoportokat és az Országos Képzési Jegyzékben meghatározottak szerint a szakképesítés megnevezését és azonosító számát, szakközépiskola esetén az ágazatokat,
- j) a feladatellátást szolgáló vagyont, továbbá a vagyon feletti rendelkezés vagy a vagyon használati jogát,

[Nkt. 21. § (3) bek.]

Az átszervezésre vonatkozó szabályok: Nkt. 84.§

84. § (1) A fenntartó a köznevelési intézmény részére új feladatot az ellátáshoz szükséges feltételek biztosításával állapíthat meg.

(2) A működtető, ennek hiányában a fenntartó – önálló költségvetéssel rendelkező intézmény esetében a nevelési-oktatási intézmény költségvetésében – gondoskodik az iskolaszék, az óvodaszék, a szülői szervezet, továbbá az iskolai, kollégiumi diákönkormányzat működési feltételeiről.

(3) A fenntartó tanítási évben, továbbá – a július-augusztus hónapok kivételével – nevelési évben

a) iskolát nem indíthat, továbbá iskolát, kollégiumot, óvodát nem szervezhet át, nem szüntethet meg, fenntartói jogát nem adhatja át,

b) iskolai osztályt, kollégiumi csoportot, óvodai csoportot nem szerveztethet át, és nem szüntethet meg,

c) az iskola, kollégium, óvoda feladatait nem változtathatja meg.

(4) A fenntartói jog átadásának tilalmára vonatkozó rendelkezéseket nem kell alkalmazni a fenntartó jogutódlással történő megszűnésekor, az önkormányzatok szétválásával összefüggő vagyonmegosztáskor, az egyéni vállalkozó halálakor, ha van, aki a tevékenység folytatására jogosult.

(5) Az átszervezés tilalmára vonatkozó rendelkezést nem kell alkalmazni, ha a székhely, telephely megváltoztatására azért kerül sor tanítási évben, nevelési évben, mert a már meglévő épületet, helyiséget, területet megfelelő időben nem lehetett birtokba venni, vagy a nevelési-oktatási intézmény által használt épület, helyiség, terület váratlanul alkalmatlanná vált a rendeltetésszerű használatra.

(6) A kormányhivatal engedélyezi a működési engedéllyel rendelkező intézmények fenntartói számára a székhely, telephely változását tanítási évben, nevelési évben más, előre nem látható okból is. Ha a fenntartó három éven belül másodszor kéri előre nem látható okból a székhely-, telephelyváltozás engedélyezését, a kormányhivatalnak le kell folytatnia a 34. § (2) bekezdésében szabályozott törvényességi ellenőrzést.

(7) A fenntartó legkésőbb az intézkedés tervezett végrehajtása éve májusának utolsó munkanapjáig hozhat döntést

- a) a nevelési-oktatási intézmény fenntartói jogának átadásával,
- b) a nevelési-oktatási intézmény átalakításával, amely történhet:
  - ba) egyesítéssel, amely lehet beolvadás vagy összeolvadás,
  - bb) szétválasztással, amely lehet különválás vagy kiválás,
- c) a nevelési-oktatási intézmény megszüntetésével,
- d) az alapfokú művészeti iskolában a tanszak indításával és megszüntetésével kapcsolatban.

(8) A (7) bekezdésben fel nem sorolt egyéb átszervezésre vonatkozó döntések határideje július utolsó munkanapja.

(9)<sup>9</sup> A települési önkormányzat, az állami fenntartó az alapító okirata szerint nemzetiiségi óvodai nevelésben, iskolai nevelés-oktatásban, kollégiumi nevelésben közreműködő nevelési-oktatási intézmény, továbbá az érintett gyermekek, tanulók ellátásában közreműködő pedagógiai szakszolgálatot ellátó intézmény

- a) létesítéséhez, megszüntetéséhez, átszervezéséhez, nevének megállapításához,
- b) költségvetésének meghatározásához és módosításához,
- c) az intézményben folyó szakmai munka értékeléséhez,
- d) SZMSZ-ének jóváhagyásához,
- e) pedagógiai programjának, pedagógiai-művelődési programjának jóváhagyásához és végrehajtásának értékeléséhez,
- f) vezetőjének megbízásával, megbízásának visszavonásával összefüggő véleményéhez



beszerzi az érintett települési nemzetiségi önkormányzat, térségi feladatot ellátó intézmény esetében a területi nemzetiségi önkormányzat és országos feladatot ellátó köznevelési intézmény esetén az országos nemzetiségi önkormányzat egyetértését.

### 1.3. Óvodai feladatellátás

*Szakpolitikai cél:*A nevelés eszközeivel a társadalmi leszakadás megakadályozása, a hátrányok csökkentése, illetve kiegyenlítése, a tehetséggondozás hangsúlyozása, felkészítés az iskolai tanulmányokra.

Szemponatok:

Demográfiai szempontok: Nkt. 8.§ (1)

**8. § (1)** Az óvoda a gyermek hároméves korától a tankötelezettség kezdetéig nevelő intézmény. Az óvoda felveheti azt a gyermeket is, aki a harmadik életévét a felvételétől számított fél éven belül betölti, feltéve, hogy minden, a településen, fővárosi kerületben, vagy ha a felvételi körzet több településen található, az érintett településeken lakóhellyel, ennek hiányában tartózkodási hellyel rendelkező hároméves és annál idősebb gyermek óvodai felvételi kérelme teljesíthető.

Férőhely, feltöltöttség: Nkt. 8.§ (2) (2014. szeptember 1-jétől hatályos), Nkt. 8.§ (3) (2013. szeptember 1-jétől hatályos), Nkt. 31.§ (2) b), Nkt. 47.§ (7) (2013. szeptember 1-jétől hatályos), Nkt. 83.§ (2) d), 89.§ (1)-(2) (2013. szeptember 1-jétől hatályos), Nkt. 4. számú melléklet (2013. szeptember 1-jétől hatályos),

**8.§ (2)** A gyermek abban az évben, amelynek augusztus 31. napjáig a harmadik életévét betölti, a nevelési év kezdő napjától legalább napi négy órában óvodai foglalkozáson vesz részt. A jegyző – az egyházi és magán fenntartású intézmények esetében a fenntartó – a szülő kérelmére és az óvodavezető, valamint a védőnő egyetértésével, a gyermek jogos érdekét szem előtt tartva, az ötödik életév betöltéséig felmentést adhat a kötelező óvodai nevelésben való részvétel alól, ha a gyermek családi körülményei, képességeinek kibontakoztatása, sajátos helyzete indokolja.**(2014. szeptember 1-jétől hatályos)**

**8.§ (3)** Az óvodai nevelés 6. melléklet szerinti finanszírozott időkerete magába foglalja a gyermek napközbeni ellátásával összefüggő feladatokhoz, a teljes óvodai életet magában foglaló foglalkozásokra fordítható heti ötven óra időkeretet, továbbá a beilleszkedési, tanulási, magatartási nehézséggel küzdő gyermekek fejlesztő, valamint a sajátos nevelési igényű gyermekek egészségügyi, pedagógiai célú habilitációs, rehabilitációs foglalkoztatásának heti tizenegy óra időkeretét.**(2013. szeptember 1-jétől hatályos)**

**31.§ (2)** Ha a nevelési-oktatási intézményt egyház vagy más nem állami szerv, nem önkormányzat tartja fenn:

b) nem kell alkalmazni a gyermekek, tanulók felvételével kapcsolatos rendelkezések közül a kötelező felvételre vonatkozó rendelkezéseket, valamint az osztály-, csoportlétszámokat meghatározó rendelkezéseket a maximális létszámra vonatkozó rendelkezések kivételével,

**47.§ (7)** Az enyhe értelmi fogyatékos, beszéd fogyatékos vagy pszichés fejlődési zavarral küzdő sajátos nevelési igényű tanulót két gyermekként, a mozgásszervi, érzékszervi, középsúlyos értelmi fogyatékos, autizmus spektrum zavarral küzdő vagy halmozottan fogyatékos gyermeket, tanulót három gyermekként kell figyelembe venni az óvodai csoport, iskolai osztály, kollégiumi csoport létszámának számításánál, ha nevelés-oktatásuk a többi gyermekkel, tanulóval együtt történik. **(2013. szeptember 1-jétől hatályos)**

### **83.§ (2) A fenntartó**

d) meghatározza az adott nevelési évben indítható óvodai csoportok számát, az adott tanítási évben az iskolában indítható osztályok, a kollégiumban szervezhető csoportok számát,

**89. § (1)** Azon a településen, ahol legalább nyolc óvodáskorú vagy nyolc alsó tagozatos korú gyermek rendelkezik lakóhellyel és a demográfiai adatok alapján feltételezhető, hogy ez a létszám legalább három évig fennmarad, továbbá ha a szülők ezt igénylik, a települési önkormányzat kezdeményezésére az állami intézményfenntartó központ a hivatal tájékoztatása mellett gondoskodik arról, hogy helyben működjék egy óvodai vagy egységes óvoda-bölcsődei csoport vagy az alsó tagozat feladatait ellátó tagiskola. **(2013. szeptember 1-jétől hatályos)**

**(2)** A nemzetiséghez tartozók részére az óvodai csoportot, iskolai osztályt akkor is meg kell szervezni, fenn kell tartani, ha ugyanazon nemzetiséghez tartozó nyolc gyermek, tanuló szülője kéri. **(2013. szeptember 1-jétől hatályos)**

Fenntartói struktúra/köznevelési szerződések: A meglévő fenntartói struktúra biztosítja-e a településen az óvodai feladatellátást. Nkt. 31.§ (2) e), Nkt. 74.§ (2)

**31.§ (2)** Ha a nevelési-oktatási intézményt egyház vagy más nem állami szerv, nem önkormányzat tartja fenn:

e) a nevelési-oktatási intézmény – a fenntartó, óvoda esetében a települési önkormányzattal, más köznevelési intézmény esetében az oktatásért felelős miniszterrel kötött írásbeli szerződés (a továbbiakban: köznevelési szerződés) alapján – részt vehet az e törvényben meghatározott köznevelési közszolgálati feladatok megvalósításában.

**74.§ (2)** A köznevelési feladatokat az állam intézmény alapításával és fenntartásával, továbbá egyházi vagy magánintézmény fenntartójával kötött köznevelési szerződés útján látja el. Az óvodai nevelésről a települési önkormányzat intézmény alapítása és fenntartása vagy köznevelési szerződés révén gondoskodik. A fenntartó az általa fenntartott intézménybe járó gyermek lakóhelye szerinti önkormányzattól az óvoda fenntartásához hozzájárulást kérhet.

Óvodapedagógusok végzettsége: Nkt. 3. melléklet, Nkt. 98.§ (3), (8) b), c), 99.§ (3), (6) b),

**98.§ (3)** Az óvodapedagógus-munkakör betölthető konduktor-óvodapedagógusi, a tanítói munkakör pedig felsőfokú végzettséggel és konduktor-tanítói szakképzettséggel is. Egyéb foglalkozás tartására alkalmazható az is, aki konduktor-tanítói végzettséggel és szakképzettséggel rendelkezik.

**98.§ (8)** Az alkalmazáskor és a vezetői megbízáskor

b) főiskolai szintű iskolai végzettségnek és pedagógus szakképzettségnek kell elfogadni az óvónőképző intézetben, tanítóképző intézetben, szaktanár képzőben, az állami zenekonzervatóriumban szerzett pedagógus szakképzettséget;

c) pedagógus-munkakör betöltésére jogosító oklevélnek kell elfogadni a pedagógia szakos előadói, a nevelőtanári, konduktor-óvodapedagógusi és konduktor-tanítói szakképzettséget tanúsító felsőfokú iskolai oklevelet;

**99.§ (3)** Ha nincs a képzés szakirányának megfelelő hazai felsőfokú pedagógusképzés vagy megfelelő végzettségű és szakképzettségű pedagógussal nem tudják ellátni a feladatot, a nemzetiségi óvodai nevelésben, iskolai nevelés-oktatásban, kollégiumi nevelésben pedagógus-munkakört tölthet be, továbbá vezetői megbízást kaphat az is, aki az e törvény 3. mellékletében foglaltak vagy az átmeneti, továbbá a kivételi szabályok szerint pedagógus-munkakört tölthet be az óvodában, iskolában, kollégiumban, valamint az adott nyelvből legalább középfokú „komplex” típusú államilag elismert nyelvvizsga bizonyítvánnyal vagy azzal egyenértékű okirattal rendelkezik.

**(6)** Az e törvényben foglaltaktól eltérően pedagógus-munkakörben továbbra is foglalkoztatható és újonnan alkalmazható

b) óvodapedagógus-munkakörben, aki óvónői szakközépiskolában szerzett érettségi-képesítő bizonyítvánnyal

rendelkezik, abban az esetben, ha a bizonyítvány, oklevél megszerzése óta 1996. szeptember 1. napjáig az adott pedagógus-munkakörben legalább hét év szakmai gyakorlatot szerzett.

Infrastrukturális ellátottság

Nemzetiségi nevelés Nkt. 50. § (10)

**50.§ (10)** A nemzetiséghez tartozó gyermekek óvodai nevelését, iskolai nevelés-oktatását ellátó nevelési-oktatási intézmény működési, felvételi körzetének meghatározása előtt be kell szerezni az érdekelt települési nemzetiségi vagy országos feladatot ellátó iskola esetén az országos nemzetiségi önkormányzat egyetértését.

**47.§ (1)** A sajátos nevelési igényű gyermeknek, tanulónak joga, hogy különleges bánásmód keretében állapotának megfelelő pedagógiai, gyógypedagógiai, konduktív pedagógiai ellátásban részesüljön attól kezdődően, hogy igényjogosultságát megállapították. A különleges bánásmódnak megfelelő ellátást a szakértői bizottság szakértői véleményében foglaltak szerint kell biztosítani.

**(2)** A szülő választja ki a sajátos nevelési igényű tanuló számára megfelelő ellátást nyújtó nevelési-oktatási intézményt az illetékes szakértői bizottság szakértői véleménye alapján, a szülő és a gyermek igényeinek és lehetőségeinek figyelembevételével.

**(3)** A sajátos nevelési igényű gyermek óvodai nevelése, tanuló iskolai nevelés-oktatása, továbbá kollégiumi nevelése az e célra létrehozott gyógypedagógiai nevelési-oktatási intézményben, konduktív pedagógiai intézményben, óvodai csoportban, iskolai osztályban, vagy a többi gyermekkel, tanulóval részben vagy egészben együtt, azonos óvodai csoportban, iskolai osztályban (a továbbiakban: a sajátos nevelési igényű gyermekek, tanulók – külön vagy közös vagy részben közös – nevelésében és oktatásában részt vevő óvoda és iskola, kollégium együtt: gyógypedagógiai nevelésben, oktatásban részt vevő nevelési-oktatási intézmény) történhet.

**(4)** A sajátos nevelési igényű gyermek, tanuló neveléséhez és oktatásához az alábbi feltételek szükségesek:

a) a gyermek, tanuló külön neveléséhez és oktatásához a sajátos nevelési igény típusának és súlyosságának megfelelő gyógypedagógus, konduktor foglalkoztatása, a neveléshez és oktatáshoz szükséges speciális tanterv, tankönyv és egyéb segédlet,

b) egyéni előrehaladású képzéshez, integrált óvodai neveléshez, iskolai nevelés-oktatáshoz, fejlesztő neveléshez, fejlesztő nevelés-oktatáshoz, az illetékes szakértői bizottság által meghatározottak szerinti foglalkozáshoz szakirányú végzettségű gyógypedagógus, a foglalkozásokhoz speciális tanterv, tankönyv, valamint speciális gyógyászati és technikai eszközök,

c) a fejlesztési területek szakértői bizottság által történő meghatározása.

**(5)** A gyermek külön óvodai nevelését végző óvodai csoportot, a tanulók külön iskolai nevelését, oktatását végző iskolai osztályt a sajátos nevelési igény típusának megfelelően kell létrehozni. A gyógypedagógiai nevelésben, oktatásban részt vevő nevelési-oktatási intézményben a gyermek, tanuló egészségügyi és pedagógiai célú rehabilitációs és rehabilitációs ellátásban is részesül.

**(6)** A gyermek, tanuló érdekében a járási hivatal kötelezheti a szülőt, hogy gyermekével jelenjen meg szakértői vizsgálaton, továbbá a szakértői vélemény alapján gyermekét a megfelelő nevelési-oktatási intézménybe írassa be. A járási hivatal döntése elleni fellebbezést a kormányhivatal bírálja el. Ha a szülő a járási hivatal felhívása ellenére kötelezettségének ismételten nem tesz eleget, a járási hivatal a gyermek lakóhelye, ennek hiányában tartózkodási helye szerint illetékes gyermekjóléti szolgálatot értesíti. A szakértői bizottság nem jelölhet ki olyan intézményt, amely helyhiány miatt nem tudná felvenni a gyermeket, tanulót. A szakértői vizsgálaton való részvétel érdekében szükséges utazás költségeit a társadalombiztosítás a szülőnek megtéríti.

(7)

(8) Ha a gyermek, a tanuló beilleszkedési, tanulási, magatartási nehézséggel küzd, fejlesztő foglalkoztatásra jogosult. A fejlesztő foglalkoztatás a nevelési tanácsadás, az óvodai nevelés, az iskolai nevelés és oktatás, a kollégiumi nevelés és oktatás keretében valósítható meg.

(9) A gyógypedagógiai nevelésben, oktatásban részt vevő nevelési-oktatási intézményben

a) a fogyatékoság típusának megfelelő szakirányon szerzett gyógypedagógusi, gyógypedagógiai tanári, konduktori, konduktor-óvodapedagógusi, konduktor-tanítói, terapeuta szakképzettség kell, ha az óvodai foglalkozás, vagy a tanórai foglalkozás elsődleges célja

aa) a sajátos nevelési igényből eredő hátrány csökkentése,

ab) az egészségügyi és pedagógiai célú rehabilitáció, rehabilitáció,

ac) az értelmi fogyatékosággal élő tanuló iskolai nevelés-oktatása a külön e célra létrehozott gyógypedagógiai nevelési-oktatási intézményben, óvodai csoportban, iskolai osztályban történik,

b) az a) pontban meghatározott vagy az általános szabályok szerinti végzettség és szakképzettség kell,

ba) ha az óvodai foglalkozás, a tanórai foglalkozás elsődlegesen nem a sajátos nevelési igényből eredő hátrány csökkentését, a tanuló egészségügyi és pedagógiai célú rehabilitációját, rehabilitációját szolgálja,

bb) az egyéb foglalkozáshoz, a kollégiumi foglalkozáshoz,

c) az enyhe értelmi fogyatékos tanulók idegen nyelv oktatását elláthatja gyógypedagógus végzettséggel és szakképzettséggel, továbbá „komplex” típusú felsőfokú államilag elismert nyelvvizsga bizonyítvánnyal vagy azzal egyenértékű okirattal rendelkező pedagógus is.

(10) A sajátos nevelési igényű gyermek, tanuló neveléséhez, oktatásához szükséges speciális szakképzettséggel rendelkező szakember utazó gyógypedagógusi hálózat útján is biztosítható. Az utazó gyógypedagógusi hálózat megszervezése és működtetése az állami intézményfenntartó központ feladata.

(11) A tehetséggondozás kereteit a Nemzeti Tehetség Program jelöli ki, amelyet a Nemzeti Tehetség Alap támogat. A Nemzeti Tehetség Program és Alap az oktatásért felelős miniszter irányítása alatt, jogszabályban foglaltak szerint működik. A Nemzeti Tehetség Program elérendő célokat jelölhet ki a köznevelési intézmények számára, és tartalmazza a feladatok finanszírozásának módját is.

#### 1.4. Általános iskolai feladatellátás

*Szakpolitikai cél:* A nevelés-oktatás eszközeivel a társadalmi leszakadás megakadályozása, a hátrányok csökkentése, illetve kiegyenlítése, a tehetséggondozás hangsúlyozása, felkészítés a középfokú iskolai továbbtanulásra.

A tanulók sokoldalú alapképzésének biztosítása, hangsúlyozottan figyelemmel az esélyegyenlőségre. (Széll Kálmán terv 2.0)

Szemponatok:

Demográfiai szempontok

Férőhely, feltöltöttség (alsó/felső tagozat): Nkt. 31.§ (2) b), Nkt. 83.§ (2) d), Nkt. 89.§ (1)-(2) (2013. szeptember 1-jétől hatályos), Nkt. 4. számú melléklet (2013. szeptember 1-jétől hatályos), Nkt. 47.§ (7) (2013. szeptember 1-jétől hatályos),

**31.§ (2)** Ha a nevelési-oktatási intézményt egyház vagy más nem állami szerv, nem önkormányzat tartja fenn:

b) nem kell alkalmazni a gyermekek, tanulók felvételével kapcsolatos rendelkezések közül a kötelező felvételre vonatkozó rendelkezéseket, valamint az osztály-, csoportlétszámokat meghatározó rendelkezéseket a maximális létszámra vonatkozó rendelkezések kivételével,

**47.§ (7)** Az enyhe értelmi fogyatékos, beszéd fogyatékos vagy pszichés fejlődési zavarral küzdő sajátos nevelési igényű tanulót két gyermekként, a mozgásszervi, érzékszervi, közép súlyos értelmi fogyatékos, autizmus spektrum zavarral küzdő vagy halmozottan fogyatékos gyermeket, tanulót három gyermekként kell figyelembe venni az óvodai csoport, iskolai osztály, kollégiumi csoport létszámának számításánál, ha nevelés-oktatásuk a többi gyermekkel, tanulóval együtt történik. **(2013. szeptember 1-jétől hatályos)**

**83.§ (2)** A fenntartó

d) meghatározza az adott nevelési évben indítható óvodai csoportok számát, az adott tanítási évben az iskolában indítható osztályok, a kollégiumban szervezhető csoportok számát,

89. § (1) Azon a településen, ahol legalább nyolc óvodáskorú vagy nyolc alsó tagozatos korú gyermek rendelkezik lakóhellyel és a demográfiai adatok alapján feltételezhető, hogy ez a létszám legalább három évig fennmarad, továbbá ha a szülők ezt igénylik, a települési önkormányzat kezdeményezésére az állami intézményfenntartó központ a hivatal tájékoztatása mellett gondoskodik arról, hogy helyben működjék egy óvodai vagy egységes óvoda-bölcsődei csoport vagy az alsó tagozat feladatait ellátó tagiskola. **(2013. szeptember 1-jétől hatályos)**

**(2)** A nemzetiséghez tartozók részére az óvodai csoportot, iskolai osztályt akkor is meg kell szervezni, fenn kell tartani, ha ugyanazon nemzetiséghez tartozó nyolc gyermek, tanuló szülője kéri. **(2013. szeptember 1-jétől hatályos)**

Aránytalan teher: Nkt. 4.§ 2. pont

**4.§ 2.** aránytalan teher: ha a nevelés, a nevelés-oktatás körülményei az átlagos körülményekhez képest – a gyermek, a tanuló életkorát és sajátos nevelési igényeit figyelembe véve – lényegesen nehezebbek vagy jelentős költségnövekedést okoznak a gyermeknek, tanulónak vagy a szülőnek,

Fenntartói struktúra/köznevelési szerződések: A meglévő fenntartói struktúra biztosítja-e a tankerületben az általános iskolai feladatellátást. Nkt. 31.§ (2) e), Nkt. 74.§ (2)

**31.§ (2)** Ha a nevelési-oktatási intézményt egyház vagy más nem állami szerv, nem önkormányzat tartja fenn:

e) a nevelési-oktatási intézmény – a fenntartó, óvoda esetében a települési önkormányzattal, más köznevelési intézmény esetében az oktatásért felelős miniszterrel kötött írásbeli szerződés (a továbbiakban: köznevelési szerződés) alapján – részt vehet az e törvényben meghatározott köznevelési közszolgálati feladatok megvalósításában.

**74.§ (2)** A köznevelési feladatokat az állam intézmény alapításával és fenntartásával, továbbá egyházi vagy magánintézmény fenntartójával kötött köznevelési szerződés útján látja el. Az óvodai nevelésről a települési önkormányzat intézmény alapítása és fenntartása vagy köznevelési szerződés révén gondoskodik. A fenntartó az általa fenntartott intézménybe járó gyermek lakóhelye szerinti önkormányzattól az óvoda fenntartásához hozzájárulást kérhet.

Pedagógusok szakos ellátottsága: Nkt. 3. számú melléklet, Nkt. 98.§ (4), (5), (6), (8) a), b), c), d), 99.§ (3), (5), (6) a), (9), (10),

**98.§ (4)** Az emelt szintű oktatás kivételével az iskolai nevelés-oktatás ötödik évfolyamán az adott tantárgy oktatására és pedagógus-munkakör betöltésére jogosít a szakkollégium elvégzését igazoló tanítói végzettség és szakképzettség.

**(5)** Idegen nyelv oktatására – minden iskolatípusban – alkalmazható az is, aki főiskolai szintű nyelvtanári vagy idegen nyelv- és irodalom szakos tanári felsőfokú végzettséggel és szakképzettséggel rendelkezik.

**(6)** Az általános iskola ötödik-nyolcadik évfolyamán az erkölcsstan tantárgy tanítására az alkalmazható, aki a tantárgynak megfelelő szakos tanári végzettséggel és szakképzettséggel rendelkezik, vagy az iskolai nevelés oktatás ötödik-nyolcadik évfolyamán pedagógus-munkakör betöltésére jogosító végzettséggel és szakképzettséggel rendelkezik, továbbá legalább hatvan órás pedagógus továbbképzés vagy szakirányú továbbképzés keretében elsajátította az erkölcsstan oktatásához szükséges elméleti és módszertani ismereteket.

**(8)** Az alkalmazáskor és a vezetői megbízáskor

a) a végzettség szintjének megfelelő tanári szakképzettségnek kell elfogadni a képzés szakirányának megfelelő felsőfokú végzettséget tanúsító oklevéllel igazolt szakképzettséget, ha a felsőfokú iskolai tanulmányok keretében el kellett sajátítani a tantárgy oktatásának módszertanát; a feltételek meglétéről az oklevelet kiállító felsőoktatási intézmény igazolása vagy a leckekönyv alapján a munkáltató dönt;

b) főiskolai szintű iskolai végzettségnek és pedagógus szakképzettségnek kell elfogadni az óvónőképző intézetben, tanítóképző intézetben, szaktanár képzőben, az állami zenekonzervatóriumban szerzett pedagógus szakképzettséget;

c) pedagógus-munkakör betöltésére jogosító oklevélnek kell elfogadni a pedagógia szakos előadói, a nevelőtanári, konduktor-óvodapedagógusi és konduktor-tanítói szakképzettséget tanúsító felsőfokú iskolai oklevelet;

d) egyetemi végzettségnek és szakképzettségnek kell elfogadni a Magyar Testnevelési Főiskola által az 1975. évi 16. törvényerejű rendelet hatálybalépése előtt kiadott testnevelő-tanári szakképzettséget.

**99.§ (3)** Ha nincs a képzés szakirányának megfelelő hazai felsőfokú pedagógusképzés vagy megfelelő végzettségű és szakképzettségű pedagógussal nem tudják ellátni a feladatot, a nemzetiségi óvodai nevelésben, iskolai nevelés-oktatásban, kollégiumi nevelésben pedagógus-munkakört tölthet be, továbbá vezetői megbízást kaphat az is, aki az e törvény 3. mellékletében foglaltak vagy az átmeneti, továbbá a kivételi szabályok szerint pedagógus-munkakört tölthet be az óvodában, iskolában, kollégiumban, valamint az adott nyelvből legalább középfokú „komplex” típusú államilag elismert nyelvvizsga bizonyítvánnyal vagy azzal egyenértékű okirattal rendelkezik.

(5) A nemzetiségi nyelv oktatására a bolgár, a cigány (romani vagy beás), a görög, a lengyel, az örmény, a ruszin, az ukrán nyelv oktatása esetében alkalmazható az is, aki pedagógus szakképzettséggel és az adott nyelvből felsőfokú „komplex” típusú államilag elismert nyelvvizsga bizonyítvánnyal vagy azzal egyenértékű okirattal rendelkezik.

(6) Az e törvényben foglaltaktól eltérően pedagógus-munkakörben továbbra is foglalkoztatható és újonnan alkalmazható

a) technika-gyakorlati foglalkozás tantárgy oktatására, aki a tantárgynak megfelelő felsőfokú végzettséggel vagy felsőfokú szakoktatói vagy műszaki oktatói végzettséggel és szakképzettséggel,

(9) Az e törvényben foglaltaktól eltérően pedagógus-munkakörben továbbra is foglalkoztatható és újonnan alkalmazható, aki a felsőoktatásról szóló 2005. évi CXXXIX. törvény vagy a felsőoktatásról szóló 1993. évi LXXX. törvény alapján vagy az azt megelőző felsőoktatási képzési rendszerben szerzett, az e törvény 3. mellékletében az adott pedagógus-munkakör betöltéséhez előírt szakképzettségnek megfeleltethető vagy a szakiránynak megfelelő felsőfokú végzettséggel és pedagógus szakképzettséggel rendelkezik.

(10) Ha a pedagógus szakképzettsége e törvényben meghatározott képesítésnek a megváltozott előírások miatt nem felel meg, és e törvény hatálybalépésekor a pedagógusnak

a) a nyugdíjjogosultság eléréséhez szükséges korhatárig tíz évnél kevesebb ideje van, legfeljebb a nyugdíjkorhatár eléréséig változatlan munkakörben tovább foglalkoztatható;

b) a nyugdíjjogosultság eléréséhez szükséges korhatárig tíz évnél több ideje van, e törvény hatálybalépésének napjától számított öt év után csak akkor foglalkoztatható tovább pedagógus-munkakörben, ha tanulmányait a felsőfokú pedagógus-szakképzettséget nyújtó oktatásban megkezdte.

- Infrastrukturális ellátottság

- Nemzetiségi nevelés: Nkt. 50.§ (10)

**50.§ (10)** A nemzetiséghez tartozó gyermekek óvodai nevelését, iskolai nevelés-oktatását ellátó nevelési-oktatási intézmény működési, felvételi körzetének meghatározása előtt be kell szerezni az érdekelt települési nemzetiségi vagy országos feladatot ellátó iskola esetén az országos nemzetiségi önkormányzat egyetértését.



SNI, HH, HHH: Nkt. 47.§, 50.§ (6), (9), 51.§ (1),

**47. § (1)** A sajátos nevelési igényű gyermeknek, tanulónak joga, hogy különleges bánásmód keretében állapotának megfelelő pedagógiai, gyógypedagógiai, konduktív pedagógiai ellátásban részesüljön attól kezdődően, hogy igényjogosultságát megállapították. A különleges bánásmódnak megfelelő ellátást a szakértői bizottság szakértői véleményében foglaltak szerint kell biztosítani.

**(2)** A szülő választja ki a sajátos nevelési igényű tanuló számára megfelelő ellátást nyújtó nevelési-oktatási intézményt az illetékes szakértői bizottság szakértői véleménye alapján, a szülő és a gyermek igényeinek és lehetőségeinek figyelembevételével.

**(3)** A sajátos nevelési igényű gyermek óvodai nevelése, tanuló iskolai nevelés-oktatása, továbbá kollégiumi nevelése az e célra létrehozott gyógypedagógiai nevelési-oktatási intézményben, konduktív pedagógiai intézményben, óvodai csoportban, iskolai osztályban, vagy a többi gyermekkel, tanulóval részben vagy egészben együtt, azonos óvodai csoportban, iskolai osztályban (a továbbiakban: a sajátos nevelési igényű gyermekek, tanulók – külön vagy közös vagy részben közös – nevelésében és oktatásában részt vevő óvoda és iskola, kollégium együtt: gyógypedagógiai nevelésben, oktatásban részt vevő nevelési-oktatási intézmény) történhet.

**(4)** A sajátos nevelési igényű gyermek, tanuló neveléséhez és oktatásához az alábbi feltételek szükségesek:

a) a gyermek, tanuló külön neveléséhez és oktatásához a sajátos nevelési igény típusának és súlyosságának megfelelő gyógypedagógus, konduktor foglalkoztatása, a neveléshez és oktatáshoz szükséges speciális tanterv, tankönyv és egyéb segédlet,

b) egyéni előrehaladású képzéshez, integrált óvodai neveléshez, iskolai nevelés-oktatáshoz, fejlesztő neveléshez, fejlesztő nevelés-oktatáshoz, az illetékes szakértői bizottság által meghatározottak szerinti foglalkozáshoz szakirányú végzettségű gyógypedagógus, a foglalkozásokhoz speciális tanterv, tankönyv, valamint speciális gyógyászati és technikai eszközök,

c) a fejlesztési területek szakértői bizottság által történő meghatározása.

**(5)** A gyermek külön óvodai nevelését végző óvodai csoportot, a tanulók külön iskolai nevelését, oktatását végző iskolai osztályt a sajátos nevelési igény típusának megfelelően kell létrehozni. A gyógypedagógiai nevelésben, oktatásban részt vevő nevelési-oktatási intézményben a gyermek, tanuló egészségügyi és pedagógiai célú rehabilitációs és rehabilitációs ellátásban is részesül.

**(6)** A gyermek, tanuló érdekében a járási hivatal kötelezheti a szülőt, hogy gyermekével jelenjen meg szakértői vizsgálaton, továbbá a szakértői vélemény alapján gyermekét a megfelelő nevelési-oktatási intézménybe írassa be. A járási hivatal döntése elleni fellebbezést a kormányhivatal bírálja el. Ha a szülő a járási hivatal felhívása ellenére kötelezettségének ismételten nem tesz eleget, a járási hivatal a gyermek lakóhelye, ennek hiányában tartózkodási helye szerint illetékes gyermekjóléti szolgálatot értesíti. A szakértői bizottság nem jelölhet ki olyan intézményt, amely helyhiány miatt nem tudná felvenni a gyermeket, tanulót. A szakértői vizsgálaton való részvétel érdekében szükséges utazás költségeit a társadalombiztosítás a szülőnek megtéríti.

(7)

(8) Ha a gyermek, a tanuló beilleszkedési, tanulási, magatartási nehézséggel küzd, fejlesztő foglalkoztatásra jogosult. A fejlesztő foglalkoztatás a nevelési tanácsadás, az óvodai nevelés, az iskolai nevelés és oktatás, a kollégiumi nevelés és oktatás keretében valósítható meg.

(9) A gyógypedagógiai nevelésben, oktatásban részt vevő nevelési-oktatási intézményben

a) a fogyatékoság típusának megfelelő szakirányon szerzett gyógypedagógusi, gyógypedagógiai tanári, konduktori, konduktor-óvodapedagógusi, konduktor-tanítói, terapeuta szakképzettség kell, ha az óvodai foglalkozás, vagy a tanórai foglalkozás elsődleges célja

aa) a sajátos nevelési igényből eredő hátrány csökkentése,

ab) az egészségügyi és pedagógiai célú rehabilitáció, rehabilitáció,

ac) az értelmi fogyatékosággal élő tanuló iskolai nevelés-oktatása a külön e célra létrehozott gyógypedagógiai nevelési-oktatási intézményben, óvodai csoportban, iskolai osztályban történik,

b) az a) pontban meghatározott vagy az általános szabályok szerinti végzettség és szakképzettség kell,

ba) ha az óvodai foglalkozás, a tanórai foglalkozás elsődlegesen nem a sajátos nevelési igényből eredő hátrány csökkentését, a tanuló egészségügyi és pedagógiai célú rehabilitációját, rehabilitációját szolgálja,

bb) az egyéb foglalkozáshoz, a kollégiumi foglalkozáshoz,

c) az enyhe értelmi fogyatékos tanulók idegen nyelv oktatását elláthatja gyógypedagógus végzettséggel és szakképzettséggel, továbbá „komplex” típusú felsőfokú államilag elismert nyelvvizsga bizonyítvánnyal vagy azzal egyenértékű okirattal rendelkező pedagógus is.

(10) A sajátos nevelési igényű gyermek, tanuló neveléséhez, oktatásához szükséges speciális szakképzettséggel rendelkező szakember utazó gyógypedagógusi hálózat útján is biztosítható. Az utazó gyógypedagógusi hálózat megszervezése és működtetése az állami intézményfenntartó központ feladata.

(11) A tehetséggondozás kereteit a Nemzeti Tehetség Program jelöli ki, amelyet a Nemzeti Tehetség Alap támogat. A Nemzeti Tehetség Program és Alap az oktatásért felelős miniszter irányítása alatt, jogszabályban foglaltak szerint működik. A Nemzeti Tehetség Program elérendő célokat jelölhet ki a köznevelési intézmények számára, és tartalmazza a feladatok finanszírozásának módját is.

**50.§ (6)** Az általános iskola köteles felvenni, átvenni azt a tanköteles tanulót, akinek lakóhelye, ennek hiányában tartózkodási helye a körzetében található (a továbbiakban: kötelező felvételt biztosító iskola). Ha a településen több általános iskola működik, az egyes általános iskolai körzetet úgy kell meghatározni, hogy kialakíthatóvá váljon a halmozottan hátrányos helyzetű gyermekek egyenletes aránya a nevelési-oktatási intézményekben.

(9) A sajátos nevelési igényű tanulók nevelés-oktatását több megyére, országrészre kiterjedően ellátó nevelési-oktatási intézmény működési, felvételi körzetének meghatározása előtt az intézmény székhelye szerint illetékes kormányhivatalnak be kell szereznie az érdekelt kormányhivatalok véleményét.

**51. § (1)** Ha az általános iskola a felvételi kötelezettsége teljesítése után további felvételi, átvételi kérelmeket is teljesíteni tud, a további felvételi kérelmek teljesítésénél előnyben kell részesíteni a halmozottan hátrányos helyzetű gyermekeket, tanulókat. A további felvételi kérelmekről az intézmény pedagógiai programjában foglaltak szerint kell dönteni.

Mindennapos testnevelés: Nkt. 27. § (11), 20/2012.EMMI rend. 141.§

**27.§ (11)** Az iskola a nappali rendszerű iskolai oktatásban azon osztályokban, ahol közismereti oktatás is folyik, megszervezi a mindennapos testnevelést heti öt testnevelés óra keretében, amelyből legfeljebb heti két óra

a) a kerettanterv testnevelés tantárgyra vonatkozó rendelkezéseiben meghatározott oktatásszervezési formákkal, műveltségterületi oktatással,

b) iskolai sportkörben való sportolással,

c) versenyszerűen sporttevékenységet folytató igazolt, egyesületi tagsággal rendelkező vagy amatőr sportolói sportszerződés alapján sportoló tanuló kérelme alapján a tanévre érvényes versenyengedélye és a sportszervezete által kiállított igazolás birtokában a sportszervezet keretei között szervezett edzéssel

váltható ki.

**20/2012. EMMI 141. § (1)** A mindennapos testnevelést azokon a napokon, amikor közismereti oktatás folyik, a (2) bekezdésben foglalt kivétellel testnevelésóra megtartásával kell biztosítani.

**(2)** Amennyiben heti legfeljebb két testnevelésórát az iskolai sportkörben vagy az iskolában működő diáksport-egyesületben történő sportolással biztosít az iskola, akkor az iskolai sportkör és az iskolában működő diáksport-egyesület e feladatának ellátása kapcsán tagdíjat, egyesületi tagdíjat nem szedhet.

Kötelező felvételt biztosító iskola: Nkt. 50.§, 20/2012. EMMI rend. 24. §

**50. § (1)** A tanuló – beleértve a magántanulót is – az iskolával tanulói jogviszonyban áll. A tanulói jogviszony felvétel vagy átvétel útján keletkezik. A felvétel és az átvétel jelentkezés alapján történik. A felvételtől vagy átvételtől az iskola igazgatója dönt. A tanulói jogviszony a beíratás napján jön létre. A tanuló a tanulói jogviszonyon alapuló jogait az előbbi időponttól kezdve gyakorolhatja. Jogszabály, továbbá az iskola házirendje egyes jogok gyakorlását az első tanév megkezdéséhez kötheti.

**(2)** A középfokú iskola és a kollégium – jogszabályban meghatározott keretek között – állapíthatja meg a tanulói jogviszony, kollégiumi tagsági viszony létesítésének tanulmányi feltételeit (a továbbiakban: felvételi követelmények). A középfokú iskola és a kollégium a felvételi követelményeket a tanév rendjéről szóló rendelet által meghatározott időben a felvételi tájékoztatóban köteles nyilvánosságra hozni. A szakképző iskola a felvételt a szakképzésre vonatkozó jogszabályok szerint egészségügyi, pályaalkalmassági követelmények teljesítéséhez kötheti. A pályaalkalmassági követelményeket a felvételi tájékoztatóban nyilvánosságra kell hozni.

**(3)** Nem szervezhető

- a) felvételi vizsgára előkészítő tanfolyam térítési díj ellenében,
- b) általános iskolában felvételi vizsga.

**(4)** Középiskolában – külön jogszabály szerint szervezett – központi írásbeli felvételi vizsga szervezhető. Helyi felvételi vizsga csak központi írásbeli vizsga mellett, ahhoz kapcsolódva, és csak abban az esetben szervezhető, amennyiben a felvételi évet megelőző három év átlagában a jelentkezők száma több mint kétszeresen meghaladja a felvehető tanulók számát.

**(5)** Sport- és művészeti emelt szintű oktatás esetében az iskola pedagógiai programja szerint alkalmassági vizsga szervezhető általános iskolában is.

**(6)** Az általános iskola köteles felvenni, átvenni azt a tanköteles tanulót, akinek lakóhelye, ennek hiányában tartózkodási helye a körzetében található (a továbbiakban: kötelező felvételt biztosító iskola). Ha a településen több általános iskola működik, az egyes általános iskolai körzetet úgy kell meghatározni, hogy kialakíthatóvá váljon a halmozottan hátrányos helyzetű gyermekek egyenletes aránya a nevelési-oktatási intézményekben.

**(7)** Az iskolába a tanköteles tanulókat az első évfolyamra az állami intézményfenntartó központ által meghatározott időszakban kell beíratni. A beiratkozásra meghatározott időt a helyben szokásos módon közzé kell tenni.

**(8)** A kormányhivatal meghatározza és közzéteszi az iskolák felvételi körzetét, továbbá – a köznevelés-fejlesztési tervvel összhangban – a pedagógiai szakszolgálatot ellátó intézmény működési körzetét. A felvételi körzetek megállapításához a kormányhivatalnak be kell szereznie az érdekelt települési önkormányzatok véleményét.

**(9)** A sajátos nevelési igényű tanulók nevelés-oktatását több megyére, országrészre kiterjedően ellátó nevelési-oktatási intézmény működési, felvételi körzetének meghatározása előtt az intézmény székhelye szerint illetékes kormányhivatalnak be kell szereznie az érdekelt kormányhivatalok véleményét.

**(10)** A nemzetiséghez tartozó gyermekek óvodai nevelését, iskolai nevelés-oktatását ellátó nevelési-oktatási intézmény működési, felvételi körzetének meghatározása előtt be kell szerezni az érdekelt települési nemzetiségi vagy országos feladatot ellátó iskola esetén az országos nemzetiségi önkormányzat egyetértését.

**(11)** A (6) bekezdésben foglaltakat a tagintézményként működő iskolák tekintetében is alkalmazni kell.

**99.§ (3)** Ha nincs a képzés szakirányának megfelelő hazai felsőfokú pedagógusképzés vagy megfelelő végzettségű és szakképzettségű pedagógussal nem tudják ellátni a feladatot, a nemzetiségi óvodai nevelésben, iskolai nevelés-oktatásban, kollégiumi nevelésben pedagógus-munkakört tölthet be, továbbá vezetői megbízást kaphat az is, aki az e törvény 3. mellékletében foglaltak vagy az átmeneti, továbbá a kivételi szabályok szerint pedagógus-munkakört tölthet be az óvodában, iskolában, kollégiumban, valamint az adott nyelvből legalább középfokú „komplex” típusú államilag elismert nyelvvizsga bizonyítvánnyal vagy azzal egyenértékű okirattal rendelkezik.

**(5)** A nemzetiségi nyelv oktatására a bolgár, a cigány (romani vagy beás), a görög, a lengyel, az örmény, a ruszin, az ukrán nyelv oktatása esetében alkalmazható az is, aki

pedagógus szakképzettséggel és az adott nyelvből felsőfokú „komplex” típusú államilag elismert nyelvvizsga bizonyítvánnyal vagy azzal egyenértékű okirattal rendelkezik.

(6) Az e törvényben foglaltaktól eltérően pedagógus-munkakörben továbbra is foglalkoztatható és újonnan alkalmazható

a) technika-gyakorlati foglalkozás tantárgy oktatására, aki a tantárgynak megfelelő felsőfokú végzettséggel vagy felsőfokú szakoktatói vagy műszaki oktatói végzettséggel és szakképzettséggel,

(9) Az e törvényben foglaltaktól eltérően pedagógus-munkakörben továbbra is foglalkoztatható és újonnan alkalmazható, aki a felsőoktatásról szóló 2005. évi CXXXIX. törvény vagy a felsőoktatásról szóló 1993. évi LXXX. törvény alapján vagy az azt megelőző felsőoktatási képzési rendszerben szerzett, az e törvény 3. mellékletében az adott pedagógus-munkakör betöltéséhez előírt szakképzettségnek megfeleltethető vagy a szakiránynak megfelelő felsőfokú végzettséggel és pedagógus szakképzettséggel rendelkezik.

(10) Ha a pedagógus szakképzettsége e törvényben meghatározott képesítésnek a megváltozott előírások miatt nem felel meg, és e törvény hatálybalépésekor a pedagógusnak

a) a nyugdíjjogosultság eléréséhez szükséges korhatárig tíz évnél kevesebb ideje van, legfeljebb a nyugdíjkorhatár eléréséig változatlan munkakörben tovább foglalkoztatható;

b) a nyugdíjjogosultság eléréséhez szükséges korhatárig tíz évnél több ideje van, e törvény hatálybalépésének napjától számított öt év után csak akkor foglalkoztatható tovább pedagógus-munkakörben, ha tanulmányait a felsőfokú pedagógus-szakképzettséget nyújtó oktatásban megkezdte.

**20/2012. EMMI 24. § (1)** A felvételi körzetek megállapításához a kormányhivatal minden év november utolsó napjáig beszerzi az illetékességi területén található települési önkormányzatok véleményét, amely tartalmazza a település jegyzőjének nyilvántartásában szereplő, a településen lakóhellyel, ennek hiányában tartózkodási hellyel rendelkező halmozottan hátrányos helyzetű, általános iskolába járó gyermekek létszámát intézményi és tagintézményi bontásban. A kormányhivatal február utolsó napjáig tájékoztatja a települési önkormányzatokat és az illetékességi területén működő általános iskolákat a kijelölt körzetekről.

(2) Ha a településen, kerületben több általános iskola vagy tagintézmény, feladatellátási hely működik, a halmozottan hátrányos helyzetű tanulóknak az egyes felvételi körzetekben kiszámított aránya legfeljebb tizenöt százalékponttal lehet magasabb, mint az általános iskolába járó halmozottan hátrányos helyzetű gyermekeknek a település, kerület egészére kiszámított aránya. A halmozottan hátrányos helyzetű gyermekeknek a településen belüli arányát oly módon kell meghatározni, hogy az adott településen lakóhellyel, ennek hiányában tartózkodási hellyel rendelkező összes általános iskolába járó halmozottan hátrányos helyzetű gyermekek létszámát el kell osztani a településen lakóhellyel, ennek hiányában tartózkodási hellyel rendelkező összes általános iskolába járó gyermek létszámával. A halmozottan hátrányos helyzetű tanulók felvételi körzeten belüli arányának meghatározásához az egyes felvételi körzetekben lakóhellyel, ennek hiányában tartózkodási hellyel rendelkező összes halmozottan hátrányos helyzetű tanulónak a létszámát el kell osztani a felvételi körzetben lakóhellyel, ennek hiányában tartózkodási hellyel rendelkező összes tanuló létszámával (a továbbiakban: halmozottan hátrányos helyzetű tanulók körzeti aránya). Ha a településen több általános iskola vagy tagintézmény, feladatellátási hely működik, nem lehet a település egészét egyetlen körzetként kijelölni.

(3) Nem jelölhető ki kötelező felvételt biztosító iskolának az az általános iskola, amely körzetének kialakításánál a halmozottan hátrányos helyzetű gyermekek körzeti aránya túllépésére vonatkozó rendelkezés nem tartható meg, feltéve hogy a halmozottan hátrányos helyzetű tanulók körzeti aránya elérné az ötven százalékot, és egyébként a település többi iskolája elégséges férőhellyel rendelkezik a település összes tanköteles tanulójának felvételéhez. Az elégséges férőhelyek meglétét az iskola alapító okiratában meghatározott maximális tanulói létszám alapján kell megállapítani.

(4) A nemzetiséghez tartozó jelentkezőt – ha a felvételi követelményeknek megfelel – a nemzetiség nyelvén vagy a nemzetiség nyelvén és magyarul tanító iskolába, tagozatra, osztályba, csoportba fel vagy át kell venni. A fenntartó szakiskolát és középiskolát is kijelölhet kötelező felvételt biztosító iskolának.

(5) Ha az általános iskola a felvételi kötelezettsége teljesítése után további felvételi, átvételi kérelmeket is teljesíteni tud, köteles először a halmozottan hátrányos helyzetű tanulók kérelmét teljesíteni a (2) bekezdésben foglalt arányok figyelembevételével. A további felvételi lehetőségről szóló tájékoztatót a helyben szokásos módon – legalább tizenöt nappal a felvételi, átvételi kérelmek benyújtására rendelkezésre álló időszak első napja előtt – nyilvánosságra kell hozni. A halmozottan hátrányos helyzetű tanulók közül előnyben kell részesíteni azokat, akiknek a lakóhelye, ennek hiányában tartózkodási helye azon a településen vagy kerületben van, ahol az iskola székhelye vagy telephelye, feladatellátási helye található. A halmozottan hátrányos helyzetű tanulók felvétele után a további felvételi kérelmek elbírálásánál előnyben kell részesíteni azokat a jelentkezőket, akiknek a lakóhelye, ennek hiányában tartózkodási helye azon a településen található, ahol az iskola székhelye vagy telephelye, feladatellátási helye található.

(6) Ha az általános iskola – a megadott sorrend szerint – az összes felvételi kérelmet helyhiány miatt nem tudja teljesíteni, az érintett csoportba tartozók között sorsolás útján dönt. A sorsolásra a felvételi, átvételi kérelmet benyújtókat meg kell hívni. A sorsolás lebonyolításának részletes szabályait a házirendben kell meghatározni. A halmozottan hátrányos helyzetű tanulók felvételi, átvételi kérelmének teljesítése után sorsolás nélkül is felvehető a sajátos nevelési igényű tanuló, továbbá az a tanuló, akinek ezt különleges helyzete indokolja.

(7) Különleges helyzetnek minősül, ha a tanuló

- a) szülője, testvére tartósan beteg vagy fogyatékkal élő, vagy
- b) testvére az adott intézmény tanulója, vagy
- c) munkáltatói igazolás alapján szülőjének munkahelye az iskola körzetében található, vagy
- d) az iskola a lakóhelyétől, ennek hiányában tartózkodási helyétől egy kilométeren belül található.

Alternatív programokkal rendelkező általános iskolák

Felnőttoktatás (munkarend szerint: nappali/esti/levelező/más): 20/2012. EMMI rend. 143.§  
(5)

**20/2012. EMMI 143.§ (5)** A felnőttoktatásban a tanuló nappali, valamint esti, levelező vagy más sajátos munkarend szerint megszervezett oktatásban, az iskola helyi tantervében meghatározottak szerint vesz részt a kötelező tanórai foglalkozásokon.

## 1.5. Gimnáziumi feladatellátás

*Szakpolitikai cél:* Általános műveltség megalapozása, valamint felkészítés érettségi vizsgára és a felsőfokú iskolai tanulmányok megkezdésére.

Szemponatok:

Demográfiai szempontok

Férőhely, feltöltöttség: 31.§ (2) b), Nkt. 83.§ (2) d), Nkt. 4. számú melléklet (2013. szeptember 1-jétől hatályos), Nkt. 47.§ (7) (2013. szeptember 1-jétől hatályos)

**31.§ (2)** Ha a nevelési-oktatási intézményt egyház vagy más nem állami szerv, nem önkormányzat tartja fenn:

b) nem kell alkalmazni a gyermekek, tanulók felvételével kapcsolatos rendelkezések közül a kötelező felvételre vonatkozó rendelkezéseket, valamint az osztály-, csoportlétszámokat meghatározó rendelkezéseket a maximális létszámmra vonatkozó rendelkezések kivételével,

### 83.§(2) A fenntartó

d) meghatározza az adott nevelési évben indítható óvodai csoportok számát, az adott tanítási évben az iskolában indítható osztályok, a kollégiumban szervezhető csoportok számát,

**47.§ (7)** Az enyhe értelmi fogyatékos, beszéd fogyatékos vagy pszichés fejlődési zavarral küzdő sajátos nevelési igényű tanulót két gyermekként, a mozgásszervi, érzékszervi, középsúlyos értelmi fogyatékos, autizmus spektrum zavarral küzdő vagy halmozottan fogyatékos gyermeket, tanulót három gyermekként kell figyelembe venni az óvodai csoport, iskolai osztály, kollégiumi csoport létszámának számításánál, ha nevelés-oktatásuk a többi gyermekkel, tanulóval együtt történik. **(2013. szeptember 1-jétől hatályos)**

Bejáró tanulók aránya, az iskola vonzáskörzete

Fenntartói struktúra/köznevelési szerződések: A meglévő fenntartói struktúra biztosítja-e a tankerületben a gimnáziumi feladatellátást, Nkt. 31.§ (2) e), Nkt. 74.§ (2)

**31.§(2)** Ha a nevelési-oktatási intézményt egyház vagy más nem állami szerv, nem önkormányzat tartja fenn:

e) a nevelési-oktatási intézmény – a fenntartó, óvoda esetében a települési önkormányzattal, más köznevelési intézmény esetében az oktatásért felelős miniszterrel kötött írásbeli szerződés (a továbbiakban: köznevelési szerződés) alapján – részt vehet az e törvényben meghatározott köznevelési közszolgálati feladatok megvalósításában.

**74.§ (2)** A köznevelési feladatokat az állam intézmény alapításával és fenntartásával, továbbá egyházi vagy magánintézmény fenntartójával kötött köznevelési szerződés útján látja el. Az óvodai nevelésről a települési önkormányzat intézmény alapítása és fenntartása vagy köznevelési szerződés révén gondoskodik. A fenntartó az általa fenntartott intézménybe járó gyermek lakóhelye szerinti önkormányzattól az óvoda fenntartásához hozzájárulást kérhet.

Pedagógusok végzettsége, szakos ellátottság: Nkt. 61.§ (1), 66.§, Nkt. 3. számú melléklet, Nkt. 98.§ (2), (5), (8) a), d), 99.§ (3), (5), (6) a), (9), (10),

**61. § (1)** Nevelő-oktató munka – óvodai nevelés, iskolai nevelés és oktatás, kollégiumi nevelés-oktatás, pedagógiai szakszolgálat keretében gyermekekkel, tanulókkal való pedagógiai célú közvetlen foglalkozás – pedagógus-munkakörben, az óraadó kivételével, közalkalmazotti jogviszonyban vagy munkaviszonyban látható el. Pedagógus-munkakör ellátására – az óraadó kivételével – polgári jogi jogviszony nem létesíthető. Az állami intézményfenntartó központ által fenntartott köznevelési intézményben köznevelési alapfeladat-ellátásra létesített munkakörben foglalkoztatottak közalkalmazotti jogviszonyban állnak.

**(2)** A pedagógiai szakszolgálatok feladatait és a pedagógiai-szakmai szolgáltatásokat szakirányú felsőfokú végzettségű szakember látja el.

**66. § (1)** A köznevelésben az alkalmazás feltétele, hogy az alkalmazott

- a) rendelkezzen az előírt iskolai végzettséggel, szakképesítéssel, szakképzettséggel,
- b) büntetlen előéletű és cselekvőképes legyen.

**(2)** A pedagógus, valamint a nevelő és oktató munkát közvetlenül segítő alkalmazott az óvodai nevelőmunka, az iskolai és kollégiumi nevelő és oktató munka, valamint a pedagógiai szakszolgálat ellátása során a gyermekekkel, tanulókkal összefüggő tevékenységével kapcsolatban a büntetőjogi védelem szempontjából közfeladatot ellátó személy.

**(3)** Gyakorló nevelési-oktatási intézményben, gyakorló pedagógiai szakszolgálati intézményben vezetőpedagógusi megbízást az kaphat, akinek pedagógus-munkakör betöltéséhez szükséges felsőfokú iskolai végzettsége és szakképzettsége, továbbá pedagógus-szakvizsgálata vagy a munkakör ellátásához szükséges végzettséghez és szakképzettséghez kapcsolódó szakterületen szerzett tudományos fokozata vagy doktori cselekmény alapján szerzett doktori címe, valamint a nevelő-oktató munkában, pedagógiai szakszolgálatban eltöltött legalább ötéves szakmai gyakorlata van.

**(4)** A nevelési-oktatási intézményben pedagógus-munkakörben foglalkoztatottak végzettségi és szakképzettségi követelményeit a 3. melléklet, a pedagógiai szakszolgálat intézményeiben pedagógus-munkakörben, továbbá a pedagógiai-szakmai szolgáltatást nyújtó intézményben pedagógiai szakértő és pedagógiai előadó munkakörben foglalkoztatottak végzettségi és szakképzettségi követelményeit külön jogszabály állapítja meg. Az óraadó tanárok végzettsége és szakképzettsége tekintetében a 3. mellékletben foglaltakat megfelelően alkalmazni kell.



**98.§ (2)** Középiskolában a művészetek és a technika-gyakorlati foglalkozás tantárgyakat főiskolai végzettséggel és a tantárgynak megfelelő tanári szakképzettséggel rendelkező pedagógus is taníthatja.

(5) Idegen nyelv oktatására – minden iskolatípusban – alkalmazható az is, aki főiskolai szintű nyelvtanári vagy idegen nyelv- és irodalom szakos tanári felsőfokú végzettséggel és szakképzettséggel rendelkezik.

**(8)** Az alkalmazáskor és a vezetői megbízáskor

a) a végzettség szintjének megfelelő tanári szakképzettségnek kell elfogadni a képzés szakirányának megfelelő felsőfokú végzettséget tanúsító oklevéllel igazolt szakképzettséget, ha a felsőfokú iskolai tanulmányok keretében el kellett sajátítani a tantárgy oktatásának módszertanát; a feltételek meglétéről az oklevelet kiállító felsőoktatási intézmény igazolása vagy a leckeönyv alapján a munkáltató dönt;

d) egyetemi végzettségnek és szakképzettségnek kell elfogadni a Magyar Testnevelési Főiskola által az 1975. évi 16. törvényerejű rendelet hatálybalépése előtt kiadott testnevelő-tanári szakképzettséget.

**99.§ (3)** Ha nincs a képzés szakirányának megfelelő hazai felsőfokú pedagógusképzés vagy megfelelő végzettségű és szakképzettségű pedagógussal nem tudják ellátni a feladatot, a nemzetiségi óvodai nevelésben, iskolai nevelés-oktatásban, kollégiumi nevelésben pedagógus-munkakört tölthet be, továbbá vezetői megbízást kaphat az is, aki az e törvény 3. mellékletében foglaltak vagy az átmeneti, továbbá a kivételi szabályok szerint pedagógus-munkakört tölthet be az óvodában, iskolában, kollégiumban, valamint az adott nyelvből legalább középfokú „komplex” típusú államilag elismert nyelvvizsga bizonyítvánnyal vagy azzal egyenértékű okirattal rendelkezik.

(5) A nemzetiségi nyelv oktatására a bolgár, a cigány (romani vagy beás), a görög, a lengyel, az örmény, a ruszin, az ukrán nyelv oktatása esetében alkalmazható az is, aki pedagógus szakképzettséggel és az adott nyelvből felsőfokú „komplex” típusú államilag elismert nyelvvizsga bizonyítvánnyal vagy azzal egyenértékű okirattal rendelkezik.

(6) Az e törvényben foglaltaktól eltérően pedagógus-munkakörben továbbra is foglalkoztatható és újonnan alkalmazható

a) technika-gyakorlati foglalkozás tantárgy oktatására, aki a tantárgynak megfelelő felsőfokú végzettséggel vagy felsőfokú szakoktatói vagy műszaki oktatói végzettséggel és szakképzettséggel,

(9) Az e törvényben foglaltaktól eltérően pedagógus-munkakörben továbbra is foglalkoztatható és újonnan alkalmazható, aki a felsőoktatásról szóló 2005. évi CXXXIX. törvény vagy a felsőoktatásról szóló 1993. évi LXXX. törvény alapján vagy az azt megelőző felsőoktatási képzési rendszerben szerzett, az e törvény 3. mellékletében az adott pedagógus-munkakör betöltéséhez előírt szakképzettségnek megfeleltethető vagy a szakirálynak megfelelő felsőfokú végzettséggel és pedagógus szakképzettséggel rendelkezik.

(10) Ha a pedagógus szakképzettsége e törvényben meghatározott képesítésnek a megváltozott előírások miatt nem felel meg, és e törvény hatálybalépésekor a pedagógusnak

a) a nyugdíjjogosultság eléréséhez szükséges korhatárig tíz évnél kevesebb ideje van, legfeljebb a nyugdíjkorhatár eléréséig változatlan munkakörben tovább foglalkoztatható;

b) a nyugdíjjogosultság eléréséhez szükséges korhatárig tíz évnél több ideje van, e törvény hatálybalépésének napjától számított öt év után csak akkor foglalkoztatható tovább pedagógus-munkakörben, ha tanulmányait a felsőfokú pedagógus-szakképzettséget nyújtó oktatásban megkezdte.

Infrastrukturális ellátottság

Nemzetiségi oktatás

Két tanítási nyelvű: 20/2012. EMMI rend. 136.§

**20/2012. EMMI 136. § (1)** Két tanítási nyelvű nevelés-oktatás abban a középiskolában folytatható, amelyik három egymást követő tanév átlagában teljesíti azt a feltételt, hogy a két tanítási nyelvű nevelés-oktatásban részt vevő tanulók kilencven százaléka a befejező évfolyam végére megfelel a hivatal által szervezett, a KER szerinti B2 szintű nyelvtudást mérő célnyelvi mérésnek. A mérést a hivatal a tanév rendjéről szóló miniszteri rendeletben meghatározott időpontban szervezi meg.

**(2)** A mérés alól mentesül az a tanuló, akik a mérés időpontjáig bemutatja a célnyelvből szerzett, a KER szerinti B2 szintű nyelvtudást igazoló államilag elismert nyelvvizsga-bizonyítványát.

**(3)** Amennyiben a középiskola az (1) bekezdésében foglaltaknak nem felel meg, új két tanítási nyelvű nevelés-oktatásra a következő tanévben a 9. évfolyamon nem hirdethet felvételt.

**(4)** Az iskola akkor szervezheti meg ismételten – az intézmény fenntartójának hozzájárulásával – a két tanítási nyelvű nevelés-oktatást a kilencedik évfolyamon kezdődően, felmenő rendszerben, ha a két tanítási nyelvű, az iskolában kifutó évfolyamokon folytatott nevelés-oktatást a hivatal ismételten ellenőrizte, és az iskola megfelelt a feltételeknek.

Nyelvi előkészítő évfolyam: Nkt. 9. § (7), 97.§ (13), 20/2012. EMMI rend. 134. §, 137.§

**9.§ (7)** A gimnáziumban az ötödik, hetedik és kilencedik, szakközépiskolában a kilencedik évfolyamot nyelvi előkészítő évfolyam előzheti meg, feltéve hogy a gimnázium, a szakközépiskola a külön jogszabályokban meghatározott feltételeknek megfelel.

**(13)** Az e törvény hatálybalépésekor működő nyelvi előkészítő évfolyamon, továbbá – a nemzetiségi nevelés-oktatás kivételével – a két tanítási nyelvű nevelés-oktatásban a 2016/2017. tanév végéig teljesíteni kell a külön jogszabályban meghatározott feltételeket. A külön jogszabályban meghatározott feltételeket nem teljesítő intézményekben a nyelvi előkészítő évfolyam vagy a két tanítási nyelven folyó oktatás felmenő rendszerben megszűnik.

**20/2012. EMMI 134. §** Hat vagy nyolc – nyelvi előkészítő évfolyam esetében hét vagy kilenc – évfolyamos gimnáziumi nevelés-oktatás abban a nevelési-oktatási intézményben hirdethető meg, amelyik esetében az alábbi feltételek együttesen teljesülnek:

a) a nevelés-oktatás az oktatásért felelős miniszter által az ilyen típusú intézményekre 2012. szeptember 1-je után kiadott vagy jóváhagyott kerettanterv alapján kerül megszervezésre,

b) az országos pedagógiai mérések központilag feldolgozott országos és intézményi adatai alapján az érintett nevelési-oktatási intézményben, az adott telephelyen, az adott képzési típusban a legutóbbi három tanév adatai alapján a matematika és a szövegértés átlageredmény a tizedik évfolyamon mindhárom tanév esetében meghaladja a tizedik évfolyamra számított országos átlagot,

c) a gimnázium fenntartója a többcélú köznevelési intézménye keretében működő kollégiumában, vagy önálló, vagy más köznevelési intézmény részeként működő kollégiumban ilyen igény esetén meg tudja szervezni valamennyi, a gimnáziummal tanulói jogviszonyban álló és annak székhelyétől számítva huszonöt kilométernél távolabbi lakóhellyel, ennek hiányában tartózkodási hellyel rendelkező tanulójának a kollégiumi elhelyezését,

d) az e § szerinti gimnáziumi nevelés-oktatásra jelentkezők száma indítandó osztályonként minden tanévben legalább húsz százalékkal meghaladja az Nkt.-ben az intézménytípusra meghatározott minimális osztálylétszámot,

e) a gimnáziumi nevelés-oktatásban a pedagógus-munkaköröket a tantárgynak megfelelő mesterfokozatú pedagógus végzettséggel, szakképzettséggel rendelkezők töltik be, és

f) a pedagógusok legalább fele két- vagy többféle tantárgy tanítására jogosító, a tantárgynak megfelelő mesterfokozatú pedagógus végzettséggel, szakképzettséggel rendelkezik.

**137. §(1)** Nyelvi előkészítő évfolyam csak abban a középiskolában folytatható, amelyik három egymást követő tanév átlagában teljesíti azt a feltételt, hogy a képzés indítását követő harmadik tanév végéig az első idegen nyelvből a nyelvi előkészítő évfolyamokon tanulók legalább hatvan százaléka a KER szerinti B2 szintű nyelvtudást igazoló, a hivatal által szervezett mérést sikeresen teljesíti. A mérést a hivatal a tanév rendjéről szóló miniszteri rendeletben meghatározott időpontban szervezi meg.

**(2)** A mérés alól mentesül az a tanuló, akik a mérés időpontjáig bemutatja a célnyelvből szerzett, a KER szerinti B2 szintű nyelvtudást igazoló államilag elismert nyelvvizsgabizonyítványát.

**(3)** Az iskolának a második idegen nyelvből a nyelvi előkészítő évfolyamot követő, a 9–12. évfolyamokon folyó nevelési-oktatási szakaszban az oktatás feltételeit oly módon kell biztosítani, hogy a képzést nyelvi előkészítő évfolyamon kezdő tanulók legalább ötven százaléka a tanulmányok befejezéséig vagy a KER szerinti B2 szintű államilag elismert nyelvvizsgát, vagy a KER szerinti B2 szintű idegennyelvtudásnak megfelelő emelt szintű érettségi vizsgát tegyen.

**(4)** Az (1) bekezdésben meghatározott feltételeket nem teljesítő nevelési-oktatási intézményben új nyelvi előkészítő évfolyamot a következő tanévtől kezdve nem indíthat az iskola.

Hat és nyolc évfolyamos oktatás: 20/2012. EMMI rend. 134.§

**20/2012. EMMI 134. §<sup>10</sup>** Hat vagy nyolc – nyelvi előkészítő évfolyam esetében hét vagy kilenc – évfolyamos gimnáziumi nevelés-oktatás abban a nevelési-oktatási intézményben hirdethető meg, amelyik esetében az alábbi feltételek együttesen teljesülnek:

a) a nevelés-oktatás az oktatásért felelős miniszter által az ilyen típusú intézményekre 2012. szeptember 1-je után kiadott vagy jóváhagyott kerettanterv alapján kerül megszervezésre,

b) az országos pedagógiai mérések központilag feldolgozott országos és intézményi adatai alapján az érintett nevelési-oktatási intézményben, az adott telephelyen, az adott képzési típusban a legutóbbi három tanév adatai alapján a matematika és a szövegértés átlageredmény a tizedik évfolyamon mindhárom tanév esetében meghaladja a tizedik évfolyamra számított országos átlagot,

c) a gimnázium fenntartója a többcélú köznevelési intézménye keretében működő kollégiumában, vagy önálló, vagy más köznevelési intézmény részeként működő kollégiumban ilyen igény esetén meg tudja szervezni valamennyi, a gimnáziummal tanulói jogviszonyban álló és annak székhelyétől számítva huszonöt kilométernél távolabbi lakóhellyel, ennek hiányában tartózkodási hellyel rendelkező tanulójának a kollégiumi elhelyezését,

d) az e § szerinti gimnáziumi nevelés-oktatásra jelentkezők száma indítandó osztályonként minden tanévben legalább húsz százalékkal meghaladja az Nkt.-ben az intézménytípusra meghatározott minimális osztálylétszámot,

e) a gimnáziumi nevelés-oktatásban a pedagógus-munkaköröket a tantárgynak megfelelő mesterfokozatú pedagógus végzettséggel, szakképzettséggel rendelkezők töltik be, és

f) a pedagógusok legalább fele két- vagy többféle tantárgy tanítására jogosító, a tantárgynak megfelelő mesterfokozatú pedagógus végzettséggel, szakképzettséggel rendelkezik.

Mindennapos testnevelés: Nkt. 27. § (11), 20/2012. EMMI rend. 141. §

**27.§ (11)** Az iskola a nappali rendszerű iskolai oktatásban azon osztályokban, ahol közismereti oktatás is folyik, megszervezi a mindennapos testnevelést heti öt testnevelés óra keretében, amelyből legfeljebb heti két óra

a) a kerettanterv testnevelés tantárgyra vonatkozó rendelkezéseiben meghatározott oktatásszervezési formákkal, műveltségterületi oktatással,

b) iskolai sportkörben való sportolással,

c) versenyszerűen sporttevékenységet folytató igazolt, egyesületi tagsággal rendelkező vagy amatőr sportolói sportszerződés alapján sportoló tanuló kérelme alapján a tanévre

---

<sup>10</sup> A 134. § nyitó szövegrésze a 36/2012. (XI. 14.) EMMI rendelet 11. § f) pontja szerint módosított szöveg.

érvényes versenyengedélye és a sportszervezete által kiállított igazolás birtokában a sportszervezet keretei között szervezett edzéssel

váltható ki.

**20/2012. EMMI 141. § (1)** A mindennapos testnevelést azokon a napokon, amikor közismereti oktatás folyik, a (2) bekezdésben foglalt kivétellel testnevelésóra megtartásával kell biztosítani.

**(2)** Amennyiben heti legfeljebb két testnevelésórát az iskolai sportkörben vagy az iskolában működő diáksport-egyesületben történő sportolással biztosít az iskola, akkor az iskolai sportkör és az iskolában működő diáksport-egyesület e feladatának ellátása kapcsán tagdíjat, egyesületi tagdíjat nem szedhet.

Országos feladatot ellátó köznevelési intézmények: Nkt. 4.§ 22. pont

**Nkt. 4.§. 22.** országos feladat ellátása: országos feladatot lát el a köznevelési intézmény, ha a szolgáltatásait igénybe vevők legalább ötvenegy százaléka – feladatellátási helyenként külön-külön vizsgálva, leszámítva azt a megyét (fővárost), ahol a feladatellátási hely található – legkevesebb öt különböző megyéből (fővárosból) élők közül kerül ki, feltéve, hogy az adott feladatot ellátó, szolgáltatást nyújtó köznevelési intézményből legfeljebb három működik az országban; továbbá, ha nemzetiségi nevelés, oktatás feladatait látja el, vagy vallási, világnézeti tekintetben elkötelezett nevelést, oktatást folytat és az országban legfeljebb egy ilyen intézmény található, amelyik egy településen, a fővárosban egy kerületben működik,

Gimnázium – kollégium együttműködés (saját kollégium)

Arany János Programok (20/2012. EMMI rend. 174. §, 175. §, 176. §)

**20/2012. EMMI 174. §(1)** A Hátrányos Helyzetű Tanulók Arany János Kollégiumi Programjában részt vehet az a kollégium és középiskola, amelynek célja megteremteni a feltételeket ahhoz, hogy a hátrányos és halmozottan hátrányos helyzetű, továbbá a különböző társadalmi hátránnyal küzdő tanulók megkezdhessék és sikeresen befejezhessék a középfokú tanulmányaikat, középiskolai végzettséget szerezhessenek, továbbá javuljanak esélyeik a felsőfokú tanulmányok megkezdésében.

**(2)** A Hátrányos Helyzetű Tanulók Arany János Kollégiumi Programjában részt vevő kollégium kiválasztása az oktatásért felelős miniszter által vezetett minisztérium által kiírt nyilvános pályázat útján történik. A pályázatot az oktatásért felelős miniszter által vezetett minisztérium honlapján kell meghirdetni.

**(3)** A pályázatokat az e célra létrehozott döntés-előkészítő bizottság bírálja el a pályázati határidő lejártát követő harminc napon belül, majd a támogatásról javaslatot tesz az oktatásért felelős miniszternek. A javaslattételtől számított tizenöt napon belül a győztes pályázók nevét az oktatásért felelős miniszter által vezetett minisztérium honlapján nyilvánosságra kell hozni.

**(4)** A döntés-előkészítő bizottság háromtagú, amelybe az oktatásért felelős miniszter delegálja az Arany János Programiroda vezetőjét, a Hátrányos Helyzetű Tanulók Arany János Kollégiumi Programja mentori tanácsadó testületének egy tagját és a Kollégiumi Szakmai és

Érdekvédelmi Szövetség egy tagját. A bizottság maga határozza meg működésének rendjét, azzal a megkötéssel, hogy döntését egyszerű szótöbbséggel hozza. A tagokat a tevékenységük ellátásáért díjazás nem illeti meg.

**(5) A pályázathoz csatolni kell**

*a)* a Hátrányos Helyzetű Tanulók Arany János Kollégiumi Programjának indítására és az alapító okirat ennek megfelelő módosítására vonatkozó szándéknyilatkozatot,

*b)* a fenntartónak a pályázaton való részvételt támogató nyilatkozatát,

*c)* a kollégium – a Kollégiumi nevelés országos alapprogramjának kiadásáról szóló rendeletben foglalt, a Hátrányos Helyzetű Tanulók Arany János Kollégiumi Programjának követelményei szerint elkészített – pedagógiai programjának tervezetét, amelynek megfelelően nyertes pályázat esetén a pályázó módosítja a pedagógiai programját,

*d)* a Hátrányos Helyzetű Tanulók Kollégiumi Programjában partnerként közreműködő középiskola nyilatkozatát arról, hogy a résztvevők középiskolai tanulmányokra történő felkészítését, a tanulmányok megkezdését és a tanulmányok alatti felkészítést biztosítja a kerettantervek kiadásának és jóváhagyásának rendjéről szóló rendeletben foglalt, a Hátrányos Helyzetű Tanulók Arany János Kollégiumi Programjának követelményei szerint.

**(6)** Fenntartóváltás esetén a Hátrányos Helyzetű Tanulók Arany János Kollégiumi Programja további működtetésének feltételeként a jogutódnak független köznevelési szakértői véleménnyel kell rendelkeznie arról, hogy a Hátrányos Helyzetű Tanulók Arany János Programjában zajló tevékenységekről, szolgáltatásokról továbbra is megfelelő színvonalon tud gondoskodni oly módon, hogy annak igénybevétele a gyermeknek, tanulónak, szülőnek nem jelent aránytalan terhet. A szakértői véleményt az oktatásért felelős miniszter számára meg kell küldeni, aki a szakértői vélemény függvényében dönt a Hátrányos Helyzetű Tanulók Arany János Kollégiumi Programja folytatásáról.

**(7)** A Hátrányos Helyzetű Tanulók Arany János Kollégiumi Programja működtetésének feltételeiről a résztvevő köznevelési intézmények, azok fenntartói és a Hátrányos Helyzetű Tanulók Arany János Kollégiumi Programjának országos koordinációjáért felelős szervezet évente megállapodást köt.

**(8)** A Hátrányos Helyzetű Tanulók Kollégiumi Programjába a tanév rendjéről szóló miniszteri rendeletben meghatározottak szerint kapcsolódhat be, aki – abban a tanévben, amelyben a pályázat meghirdetésre kerül –

*a)* tanulói jogviszonyban áll és a középiskola kilencedik évfolyamára jelentkezik, és

*b)* az e pontban meghatározott valamelyik feltételnek megfelel:

*ba)* a közoktatási törvény szerint halmozottan hátrányos helyzetű,

*bb)* a gyermekek védelméről és a gyámügyi igazgatásról szóló 1997. évi XXXI. törvény (a továbbiakban: Gyvt.) 52. §-a szerint gyermekvédelmi szakellátás otthont nyújtó ellátási formájában részesülő átmeneti nevelésbe van véve vagy a programba történő jelentkezés időpontjában ideiglenes hatállyal van elhelyezve,

*bc)* törvényes felügyeletét ellátó szülője a Gyvt.-ben szabályozott eljárásban tett önkéntes nyilatkozata szerint a tankötelezettség beállításának időpontjában legfeljebb az iskola nyolcadik évfolyamán folytatott tanulmányait fejezte be sikeresen, de rendszeres gyermekvédelmi kedvezményre való jogosultsága nem állapítható meg,

*bd)* rendszeres gyermekvédelmi kedvezményre való jogosultságát a jegyző megállapította, és a törvényes felügyeletét ellátó szülők egyike a Gyvt.-ben szabályozott eljárásban tett önkéntes nyilatkozata szerint a tankötelezettség beállításának időpontjában legfeljebb az iskola nyolcadik évfolyamán folytatott tanulmányait fejezte be sikeresen, a másik szülő legfeljebb szakképesítéssel rendelkezik,

*be)* rendszeres gyermekvédelmi kedvezményben részesül és lakóhelye, ennek hiányában tartózkodási helye a szociális igazgatásról és szociális ellátásokról szóló 1993. évi III. törvény 64. §-ában foglalt családsegítő szolgáltatás vagy a Gyvt. 40. §-a szerint a gyermekjóléti szolgálat által végzett környezettanulmány alapján az egészséges fejlődéshez szükséges feltételeket nem biztosító, elégtelen lakókörnyezetnek minősül,

*bf)* árva és a gyermekjóléti szolgálat – az általános iskola és a gyám kezdeményezésére elkészített – javaslata alapján rászorult. A gyermekjóléti szolgálatnak a rászorultság kérdésében annak alapján kell döntenie, hogy kellett-e a Hátrányos Helyzetű Tanulók Arany János Kollégiumi Programjába történő jelentkezést megelőző három éven belül a Gyvt. 39. §-a alapján az érintett tanuló érdekében intézkednie;

*c)* a *bc)*–*be)* pontokban szereplő feltételek szerint felvehető tanulók aránya együttesen nem haladhatja meg az adott osztályba felvett tanulók harminc százalékát.

**(9)** Az intézmény tájékoztatja a tanulót a Hátrányos Helyzetű Tanulók Arany János Kollégiumi Programjában való részvétel során őt megillető jogokról és az őt terhelő kötelezettségekről.

**175. §(1)** A Halmazottan Hátrányos Helyzetű Tanulók Arany János Kollégiumi-Szakiskolai Programjában részt vehetnek azok a szakiskolák és kollégiumok, amelyek közösen vállalják, hogy a Halmazottan Hátrányos Helyzetű Tanulók Arany János Kollégiumi-Szakiskolai Programjában résztvevő tanulóknak nappali rendszerű iskolai oktatás keretében szakiskolában, kollégiumi elhelyezéssel államilag elismert szakképesítés megszerzését biztosítják.

**(2)** A Halmazottan Hátrányos Helyzetű Tanulók Arany János Kollégiumi-Szakiskolai Programjában részt vevő kollégium kiválasztása a 174. § (2)–(5) bekezdése szerinti eljárással megegyező módon történik. A Halmazottan Hátrányos Helyzetű Tanulók Arany János Kollégiumi-Szakiskolai Programja esetében a pályázathoz a 174. § (5) bekezdésében foglaltakon túl csatolni kell a partnerként közreműködő szakiskola nyilatkozatát arról, hogy a résztvevők szakiskolai tanulmányokra történő felkészítését, a tanulmányok megkezdését és a tanulmányok alatti felkészítést biztosítja. A kollégium fenntartói jogának átadása esetén a 174. § (6) bekezdésében foglaltak az irányadók.

**(3)** A Halmazottan Hátrányos Helyzetű Tanulók Arany János Kollégiumi-Szakiskolai Programjába a tanév rendjéről szóló miniszteri rendeletben meghatározottak szerint lehet bekapcsolódnia annak, aki

*a)* tanulói jogviszonyban áll, a szakiskola kilencedik évfolyamára jelentkezik és egyúttal kollégiumi ellátást is kér, vagy

*b)* a közoktatási törvény 27. § (8) bekezdése alapján felzárkóztató oktatásban kíván részt venni és egyúttal kollégiumi ellátást is kér, és

*c)* az alábbi alpontokban meghatározott valamelyik feltételnek megfelel:

*ca)* a közoktatási törvény szerint halmozottan hátrányos helyzetű,

*cb)* a Gyvt. 52. §-a szerint gyermekvédelmi szakellátás otthont nyújtó ellátási formájában részesülő átmeneti nevelésbe vett vagy a programba történő jelentkezés időpontjában ideiglenes hatállyal elhelyezett.

**176. §(1)** A Hátrányos Helyzetű Tanulók Arany János Tehetséggondozó Programjában részt vehetnek azok a középiskolák és kollégiumok, amelyek közösen vállalják a program célkitűzéseinek a megvalósítását, valamint céljuk esélyt teremteni a felsőoktatásba történő bejutásra azoknak a hátrányos helyzetű tanulónak, akik a Tehetséggondozó Programban való részvétel nélkül nem vagy csak aránytalan nehézséggel kezdenék meg tanulmányaikat a felsőoktatásban.

**(2)** A Hátrányos Helyzetű Tanulók Arany János Tehetséggondozó Programjában részt vevő kollégium kiválasztása a 174. § (2)–(5) bekezdésben foglalt eljárással megegyező módon történik. A pedagógiai program tervezetét a Hátrányos Helyzetű Tanulók Arany János Tehetséggondozó Programja követelményeivel összehangolva kell benyújtani, majd nyertes pályázat esetén annak megfelelően módosítani. A kollégium fenntartói jogának átadása esetén a 174. § (6) bekezdésben foglaltak az irányadók.

**(3)** A (2) bekezdésben foglalt eljárásba bevont döntés-előkészítő bizottság háromtagú, amelybe az oktatásért felelős miniszter delegálja az Arany János Programiroda vezetőjét, a Tehetséggondozó Program tanácsadó testületének egy tagját és a Hátrányos Helyzetű Tanulók Arany János Tehetséggondozó Program Intézményei Egyesületének az elnökét.

**(4)** A Hátrányos Helyzetű Tanulók Arany János Tehetséggondozó Programjába a tanév rendjéről szóló miniszteri rendeletben meghatározottak szerint bekapcsolódhat be, aki

*a)* tanulói jogviszonyban áll és a középiskola kilencedik évfolyamára jelentkezik abban a tanévben, amelyben a pályázat meghirdetésre kerül, és

*b)* az alábbi alpontokban meghatározott valamelyik feltételnek megfelel:

*ba)* a közoktatási törvény szerint hátrányos helyzetű,

*bb)* a Gyvt. 52. §-a szerint gyermekvédelmi szakellátás otthont nyújtó ellátási formájában részesülő átmeneti nevelésbe van vevve vagy a programba történő jelentkezés időpontjában ideiglenes hatállyal van elhelyezve,

*bc)* a gyermekjóléti szolgálat Gyvt. 40. §-a szerinti – az általános iskola és a szülő kezdeményezésére elkészített – javaslata alapján rászorult. A gyermekjóléti szolgálatnak a rászorultság kérdésében annak alapján kell döntenie, hogy kellett-e a Hátrányos Helyzetű Tanulók Arany János Tehetséggondozó Programjába történő jelentkezést megelőző három éven belül a Gyvt. 39. §-a alapján az érintett tanuló érdekében intézkednie.

**(5)** A 174. § (8) bekezdésében, a 175. § (3) bekezdésében és a 176. § (4) bekezdésében foglalt, a tanulói pályázatok benyújtásával kapcsolatos eljárást a hivatal szakértők bevonásával ellenőrzi. Ha a szakmai ellenőrzés tanügy-igazgatási szabálytalanságokat tár fel, a hivatal hatósági ellenőrzést végez.

**(6)** A Hátrányos Helyzetű Tanulók Arany János Kollégiumi Programjában, a Halmozottan Hátrányos Helyzetű Tanulók Arany János Kollégiumi-Szakiskolai Programjában és a Hátrányos Helyzetű Tanulók Arany János Tehetséggondozó Programjában résztvevő kollégiumok köréből felmenő rendszerben kikerülhet az az intézmény, amely



a) a Kollégiumi nevelés országos alapprogramjának kiadásáról szóló rendeletben foglalt követelményeknek nem tesz eleget,

b) hatóság vele szemben a programok megvalósításával összefüggő súlyos szabálytalanságot állapít meg vagy

c) jogutód nélkül megszűnik.

(7) A (6) bekezdés a)–b) pontjában foglaltak tekintetében az Arany János Programiroda vezetője, a Hátrányos Helyzetű Tanulók Arany János Kollégiumi Programja és Halmozottan Hátrányos Helyzetű Tanulók Arany János Kollégiumi-Szakiskolai Programja mentori tanácsadó testületének tagja és a Kollégiumi Szakmai és Érdekvédelmi Szövetség tagja tesz javaslatot az oktatásért felelős miniszternek, aki a javaslat kézhezvételét vagy a még szükséges adatok beszerzését követően tizenöt napon belül döntést hoz a programokból történő kikerülésről. Az oktatásért felelős miniszter dönthet továbbá arról, hogy a programból kikerült intézmény feladatát a térség más nevelési-oktatási intézménye számára pályázati úton lehetővé teszi.

Felnőttoktatás (munkarend szerint: nappali/esti/levelező/más): Nkt. 60.§ (7), 20/2012. EMMI rend. 143.§ (5)

**60.§ (7)** A felnőttoktatásban az oktatás megszervezhető a nappali oktatás munkarendje, továbbá esti, levelező vagy más sajátos munkarend szerint. Nappali oktatás munkarendje szerint azok részére szervezhető meg az oktatás, akik nem kizárólag felnőttoktatásban vehetnek részt. A nappali oktatás munkarendje szerint folyó oktatás esetében a tanórák számának a kerettantervben a nappali rendszerű oktatás munkarendje szerinti kötelező tanórai foglalkozások legalább kilencven százalékát el kell érnie.

**20/2012. EMMI 143.§ (5)** A felnőttoktatásban a tanuló nappali, valamint esti, levelező vagy más sajátos munkarend szerint megszervezett oktatásban, az iskola helyi tantervében meghatározottak szerint vesz részt a kötelező tanórai foglalkozásokon.

Szakközépiskola, szakiskolai feladatellátás

*Szakpolitikai cél:* Felkészítés szakmai érettségi végzettséget adó érettségire, szakirányú felsőfokú iskolai továbbtanulásra, szakirányú munkába állásra – valamint általános műveltség megalapozása szakmai, elméleti, és gyakorlati oktatás keretében.

A szakközépiskolában a 12. évfolyamot követően az utolsó középiskolai évfolyam elvégzéséhez vagy érettségi végzettséghez kötött felkészítés az OKJ-ben meghatározottak szerint, a szakmai érettségi vizsga ágazatához tartozó szakképesítés szakmai vizsgájára.

Az iskolát képesítés nélkül elhagyó tanulók munkaerő-piaci esélyeinek javítása (Széll Kálmán terv 2.0)

Szemponatok:

Demográfiai szempontok

Férőhely, feltöltöttség: Nkt. 12.§, 13.§ (2013. szeptember 1-jétől hatályos), Nkt. 31.§ (2) b), Nkt. 4. számú melléklet (2013. szeptember 1-jétől hatályos), Nkt. 47.§ (7) (2013. szeptember 1-jétől hatályos)

**12. § (1)** A szakközépiskolának szakmai érettségi végzettséget adó érettségire, szakirányú felsőfokú iskolai továbbtanulásra, szakirányú munkába állásra felkészítő, valamint általános műveltséget megalapozó négy középiskolai évfolyama van, ahol szakmai elméleti és gyakorlati oktatás is folyik. A szakközépiskolában a tizenkettedik évfolyamot követően az Országos Képzési Jegyzékben meghatározottak szerint az utolsó középiskolai évfolyam elvégzéséhez vagy érettségi végzettséghez kötött, a szakmai érettségi vizsga ágazatához tartozó szakképesítés szakmai vizsgájára történő felkészítés folyik.

**(2)** A szakközépiskolában az Országos Képzési Jegyzékről szóló kormányrendeletben meghatározott ágazatokban tehető munkakör betöltésére képesítő szakmai érettségi vizsga, továbbá az Országos Képzési Jegyzékben meghatározott, a szakmai érettségi vizsga ágazatához tartozó szakképesítés szerezhető.

**(3)** A kilencediktől a tizenkettedik évfolyamig az ágazathoz tartozó, érettségihez kötött szakképesítések közös elemeinek tartalmát magában foglaló szakmai elméleti és gyakorlati oktatás folyik, az egységes kerettanterv szerinti közismereti képzés mellett.

**(4)** Ha a művészeti szakközépiskola a tehetséggondozás keretében művészeti szakvizsgára készít fel, a szakképzés és az iskolai nevelés-oktatás szakasza követelményeinek teljesítése egymástól függetlenül is folyhat (a továbbiakban: párhuzamos oktatás).

**(5)** Párhuzamos oktatás esetén a tanuló az iskolai nevelés-oktatás szakasza és a szakképzés követelményeit ugyanabban az iskolában, eltérő évfolyamokon is teljesítheti, a szakképzési kerettantervben meghatározottak szerint a nevelő és oktató munka az ötödik, hetedik vagy a kilencedik évfolyamon kezdődhet, a tanuló heti óraszám legfeljebb negyven óra.**(2013. szeptember 1-jétől hatályos)**

**13. § (1)** A szakiskolának – a speciális és készségfejlesztő szakiskola kivételével, továbbá a szakképzésről szóló törvényben meghatározott szakiskolai képzési formák kivételével – három, az adott szakképesítés megszerzéséhez szükséges közismereti képzést és szakmai elméleti és gyakorlati oktatást magában foglaló szakképzési évfolyama van.

**(2)** A szakiskolában az Országos Képzési Jegyzékben meghatározott, szakképesítések körében a szakképzési kerettanterv szerint folyhat szakképzés. A közismereti oktatás a szakiskolában a szakiskolai közismereti kerettanterv alapján folyik. A szakiskolában a szakmai vizsgára történő felkészítésre vonatkozó további rendelkezéseket a szakképzésről szóló törvény határozza meg. A szakiskolában, ha a művészeti szakmai vizsgára készít fel, párhuzamos oktatás is folyhat.

**(3)** A szakmai vizsga letételét követően a tanuló két év alatt középiskolában készülhet fel az érettségi vizsgára.

**(4)** Alapfokú iskolai végzettség hiányában a szakiskolába történő felvétel feltétele:

a) a tizenhatodik életév betöltése, és

b) a szakiskolában szervezett Köznevelési Hídprogram szerinti tanév teljesítése.

**(5)** A sajátos nevelési igényű tanulók iskolai nevelés-oktatása céljából a szakiskola

a) speciális szakiskolaként működik, ha a többi tanulóval sajátos nevelési igénye miatt együtt haladásra képteleneket készít fel szakmai vizsgára, vagy nyújt részükre munkába álláshoz és életkezdéshez szükséges ismereteket; az évfolyamok száma a speciális kerettanterv szerint meghatározott,

b) készségfejlesztő speciális szakiskolaként működik, ha a középsúlyos értelmi fogyatékos tanulók részére biztosítja az életkezdéshez való felkészülést, a munkába állást lehetővé tevő egyszerű betanulást igénylő munkafolyamatok elsajátítását; az évfolyamok száma a speciális kerettanterv szerint meghatározott.

**(6)** Az értelmi fogyatékos tanulók képességét fejlesztő szakiskola előkészítő szakiskolaként működik, ha a nevelés-oktatás kizárólag a kilencedik–tizedik évfolyamon folyik. A tanuló a kilencedik–tizedik évfolyamon felkészülhet a speciális szakiskola vagy a készségfejlesztő szakiskola szakképzési évfolyamán történő továbbtanulásra. **(2013. szeptember 1-jétől hatályos)**

**31.§ (2)** Ha a nevelési-oktatási intézményt egyház vagy más nem állami szerv, nem önkormányzat tartja fenn:

b) nem kell alkalmazni a gyermekek, tanulók felvételével kapcsolatos rendelkezések közül a kötelező felvételre vonatkozó rendelkezéseket, valamint az osztály-, csoportlétszámokat meghatározó rendelkezéseket a maximális létszámra vonatkozó rendelkezések kivételével,

**47.§ (7)** Az enyhe értelmi fogyatékos, beszéd fogyatékos vagy pszichés fejlődési zavarral küzdő sajátos nevelési igényű tanulót két gyermekként, a mozgásszervi, érzékszervi, középsúlyos értelmi fogyatékos, autizmus spektrum zavarral küzdő vagy halmozottan fogyatékos gyermeket, tanulót három gyermekként kell figyelembe venni az óvodai csoport, iskolai osztály, kollégiumi csoport létszámának számításánál, ha nevelés-oktatásuk a többi gyermekkel, tanulóval együtt történik. **(2013. szeptember 1-jétől hatályos)**

Bejáró tanulók aránya, az iskola vonzáskörzete

Fenntartói struktúra/köznevelési szerződések/TISzK-ek: A meglévő fenntartói struktúra biztosítja-e a megyében a feladatellátást. Nkt. 31. § (2) e), Nkt. 74.§ (2)

**31.§ (2)** Ha a nevelési-oktatási intézményt egyház vagy más nem állami szerv, nem önkormányzat tartja fenn:

e) a nevelési-oktatási intézmény – a fenntartó, óvoda esetében a települési önkormányzattal, más köznevelési intézmény esetében az oktatásért felelős miniszterrel kötött írásbeli szerződés (a továbbiakban: köznevelési szerződés) alapján – részt vehet az e törvényben meghatározott köznevelési közszolgálati feladatok megvalósításában.

**74.§ (2)** A köznevelési feladatokat az állam intézmény alapításával és fenntartásával, továbbá egyházi vagy magánintézmény fenntartójával kötött köznevelési szerződés útján látja el. Az óvodai nevelésről a települési önkormányzat intézmény alapítása és fenntartása vagy köznevelési szerződés révén gondoskodik. A fenntartó az általa fenntartott intézménybe járó gyermek lakóhelye szerinti önkormányzattól az óvoda fenntartásához hozzájárulást kérhet.

Pedagógusok végzettsége, szakos ellátottság: Nkt. 61.§ (1), 66.§, Nkt. 3. számú melléklet, Szkv. 30-31.§, Nkt. 98.§ (5), (8) a), d), (9), (10), 99.§ (3), (4), (5), (6) a), (8), (9), (10),

**61. § (1)** Nevelő-oktató munka – óvodai nevelés, iskolai nevelés és oktatás, kollégiumi nevelés-oktatás, pedagógiai szakszolgálat keretében gyermekekkel, tanulókkal való pedagógiai célú közvetlen foglalkozás – pedagógus-munkakörben, az óraadó kivételével, közalkalmazotti jogviszonyban vagy munkaviszonyban látható el. Pedagógus-munkakör ellátására – az óraadó kivételével – polgári jogi jogviszony nem létesíthető. Az állami intézményfenntartó központ által fenntartott köznevelési intézményben köznevelési alapfeladat-ellátásra létesített munkakörben foglalkoztatottak közalkalmazotti jogviszonyban állnak.

**(2)** A pedagógiai szakszolgálatok feladatait és a pedagógiai-szakmai szolgáltatásokat szakirányú felsőfokú végzettségű szakember látja el.

**66. § (1)** A köznevelésben az alkalmazás feltétele, hogy az alkalmazott

a) rendelkezzen az előírt iskolai végzettséggel, szakképesítéssel, szakképzettséggel,

b) büntetlen előéletű és cselekvőképes legyen.

**(2)** A pedagógus, valamint a nevelő és oktató munkát közvetlenül segítő alkalmazott az óvodai nevelőmunka, az iskolai és kollégiumi nevelő és oktató munka, valamint a pedagógiai szakszolgálat ellátása során a gyermekekkel, tanulókkal összefüggő tevékenységével kapcsolatban a büntetőjogi védelem szempontjából közfeladatot ellátó személy.

**(3)** Gyakorló nevelési-oktatási intézményben, gyakorló pedagógiai szakszolgálati intézményben vezetőpedagógusi megbízást az kaphat, akinek pedagógus-munkakör betöltéséhez szükséges felsőfokú iskolai végzettsége és szakképzettsége, továbbá pedagógus-szakvizsgálata vagy a munkakör ellátásához szükséges végzettséghez és szakképzettséghez kapcsolódó szakterületen szerzett tudományos fokozata vagy doktori cselekmény alapján szerzett doktori címe, valamint a nevelő-oktató munkában, pedagógiai szakszolgálatban eltöltött legalább ötéves szakmai gyakorlata van.

**(4)** A nevelési-oktatási intézményben pedagógus-munkakörben foglalkoztatottak végzettségi és szakképzettségi követelményeit a 3. melléklet, a pedagógiai szakszolgálat intézményeiben pedagógus-munkakörben, továbbá a pedagógiai-szakmai szolgáltatást nyújtó intézményben pedagógiai szakértő és pedagógiai előadó munkakörben foglalkoztatottak végzettségi és szakképzettségi követelményeit külön jogszabály állapítja meg. Az óraadó tanárok végzettsége és szakképzettsége tekintetében a 3. mellékletben foglaltakat megfelelően alkalmazni kell.

**98.§ (5)** Idegen nyelv oktatására – minden iskolatípusban – alkalmazható az is, aki főiskolai szintű nyelvtanári vagy idegen nyelv- és irodalom szakos tanári felsőfokú végzettséggel és szakképzettséggel rendelkezik.

**(8)** Az alkalmazáskor és a vezetői megbízáskor

a) a végzettség szintjének megfelelő tanári szakképzettségnek kell elfogadni a képzés szakirányának megfelelő felsőfokú végzettséget tanúsító oklevéllel igazolt szakképzettséget, ha a felsőfokú iskolai tanulmányok keretében el kellett sajátítani a tantárgy oktatásának

módszertanát; a feltételek meglétéről az oklevelet kiállító felsőoktatási intézmény igazolása vagy a lecke-könyv alapján a munkáltató dönt;

d) egyetemi végzettségnek és szakképzettségnek kell elfogadni a Magyar Testnevelési Főiskola által az 1975. évi 16. törvényerejű rendelet hatálybalépése előtt kiadott testnevelő-tanári szakképzettséget.

(9) Gyakorlati oktató munkakörben történő alkalmazáskor a képzés szakirányának megfelelő főiskolai végzettségnek kell elfogadni a – képzésről rendelkező jogszabály szerint – felsőfokú végzettséget tanúsító műszaki oktatói, technikus tanári, szakoktatói oklevelet, bizonyítványt. A felsőfokú végzettséget nem tanúsító, tanfolyami képzésben szerzett műszaki szakoktatói (oktatói) bizonyítványt az alkalmazáskor a képzés szakirányának megfelelő középfokú szakképesítésnek kell elfogadni.

(10) Ha nincs a képzés szakirányának megfelelő hazai felsőfokú képzés, szakiskolában – a szakképzési kerettantervben az adott gyakorlati tantárgyra vonatkozó eltérő rendelkezés hiányában – alkalmazható határozatlan időre az is, továbbá köznevelési szakértői tevékenységet végezhet, aki középiskolai végzettséggel és mestervizsgával rendelkezik; továbbá a népművész- és a szórakoztatózenész-képzésben az, aki emelt szintű szakképesítéssel rendelkezik.

(3) Ha nincs a képzés szakirányának megfelelő hazai felsőfokú pedagógusképzés vagy megfelelő végzettségű és szakképzettségű pedagógussal nem tudják ellátni a feladatot, a nemzetiségi óvodai nevelésben, iskolai nevelés-oktatásban, kollégiumi nevelésben pedagógus-munkakört tölthet be, továbbá vezetői megbízást kaphat az is, aki az e törvény 3. mellékletében foglaltak vagy az átmeneti, továbbá a kivételi szabályok szerint pedagógus-munkakört tölthet be az óvodában, iskolában, kollégiumban, valamint az adott nyelvből legalább középfokú „komplex” típusú államilag elismert nyelvvizsga bizonyítvánnyal vagy azzal egyenértékű okirattal rendelkezik.

(4) A nemzetiségi szakképzésben gyakorlati ismeretek oktatására pedagógus-munkakört tölthet be az is, aki a képzés szakirányának megfelelő – a képzésről rendelkező jogszabály szerint – felsőfokú végzettséget tanúsító műszaki oktatói, technikus tanári, szakoktatói oklevéllel, bizonyítvánnyal vagy felsőfokú végzettséget nem tanúsító, tanfolyami képzésben szerzett műszaki szakoktatói (oktatói) bizonyítvánnyal vagy a Gépírási- és Gyorsírás-tanítók Vizsgáztató Országos Bizottság által kiállított gépírás és gyorsírás tanítására jogosító bizonyítvánnyal és legalább középfokú „komplex” típusú államilag elismert nyelvvizsga bizonyítvánnyal vagy azzal egyenértékű okirattal rendelkezik.

(5) A nemzetiségi nyelv oktatására a bolgár, a cigány (romani vagy beás), a görög, a lengyel, az örmény, a ruszin, az ukrán nyelv oktatása esetében alkalmazható az is, aki pedagógus szakképzettséggel és az adott nyelvből felsőfokú „komplex” típusú államilag elismert nyelvvizsga bizonyítvánnyal vagy azzal egyenértékű okirattal rendelkezik.

(6) Az e törvényben foglaltaktól eltérően pedagógus-munkakörben továbbra is foglalkoztatható és újonnan alkalmazható

a) technika-gyakorlati foglalkozás tantárgy oktatására, aki a tantárgynak megfelelő felsőfokú végzettséggel vagy felsőfokú szakoktatói vagy műszaki oktatói végzettséggel és szakképzettséggel,

(8) Az iskolai rendszerű szakképzésben szakmai tárgyat oktatók végzettségére, alkalmazási feltételeire, a pedagógusok előmeneteli rendszerébe való bekapcsolódására vonatkozó eltérő rendelkezéseket a szakképzésről szóló törvény állapítja meg.

(9) Az e törvényben foglaltaktól eltérően pedagógus-munkakörben továbbra is foglalkoztatható és újonnan alkalmazható, aki a felsőoktatásról szóló 2005. évi CXXXIX. törvény vagy a felsőoktatásról szóló 1993. évi LXXX. törvény alapján vagy az azt megelőző felsőoktatási képzési rendszerben szerzett, az e törvény 3. mellékletében az adott pedagógus-munkakör betöltéséhez előírt szakképzettségnek megfeleltethető vagy a szakiránynak megfelelő felsőfokú végzettséggel és pedagógus szakképzettséggel rendelkezik.

(10) Ha a pedagógus szakképzettsége e törvényben meghatározott képesítésnek a megváltozott előírások miatt nem felel meg, és e törvény hatálybalépésekor a pedagógusnak

a) a nyugdíjjogosultság eléréséhez szükséges korhatárig tíz évnél kevesebb ideje van, legfeljebb a nyugdíjkorhatár eléréséig változatlan munkakörben tovább foglalkoztatható;

b) a nyugdíjjogosultság eléréséhez szükséges korhatárig tíz évnél több ideje van, e törvény hatálybalépésének napjától számított öt év után csak akkor foglalkoztatható tovább pedagógus-munkakörben, ha tanulmányait a felsőfokú pedagógus-szakképzettséget nyújtó oktatásban megkezdte.

#### Infrastrukturális ellátottság

Felnőttoktatás (munkarend szerint: nappali/esti/ levelező/más): Nkt. 60.§ (7), Szkt. 6.§ (3) d), 20/2012. EMMI rend. 143.§ (5)

**60.§ (7)** A felnőttoktatásban az oktatás megszervezhető a nappali oktatás munkarendje, továbbá esti, levelező vagy más sajátos munkarend szerint. Nappali oktatás munkarendje szerint azok részére szervezhető meg az oktatás, akik nem kizárólag felnőttoktatásban vehetnek részt. A nappali oktatás munkarendje szerint folyó oktatás esetében a tanórák számának a kerettantervben a nappali rendszerű oktatás munkarendje szerinti kötelező tanórai foglalkozások legalább kilencven százalékát el kell érnie.

**20/2012. EMMI 143. § (5)** A felnőttoktatásban a tanuló nappali, valamint esti, levelező vagy más sajátos munkarend szerint megszervezett oktatásban, az iskola helyi tantervében meghatározottak szerint vesz részt a kötelező tanórai foglalkozásokon.

#### Nemzetiségi oktatás

Szakmacsoportok, képzési terület, szakképesítés kimenete, hiány-szakképesítések, szakmaszerkezet

Egyedi jellegű programok, országos beiskolázás (VM, BM, HM iskolák)

Mindennapos testnevelés: Nkt. 27.§ (11), 20/2012. EMMI

**27.§ (11)** Az iskola a nappali rendszerű iskolai oktatásban azon osztályokban, ahol közismereti oktatás is folyik, megszervezi a mindennapos testnevelést heti öt testnevelés óra keretében, amelyből legfeljebb heti két óra

a) a kerettanterv testnevelés tantárgyra vonatkozó rendelkezéseiben meghatározott oktatásszervezési formákkal, műveltségterületi oktatással,

b) iskolai sportkörben való sportolással,

c) versenyszerűen sporttevékenységet folytató igazolt, egyesületi tagsággal rendelkező vagy amatőr sportolói sportszerződés alapján sportoló tanuló kérelme alapján a tanévre érvényes versenyengedélye és a sportszervezete által kiállított igazolás birtokában a sportszervezet keretei között szervezett edzéssel

váltható ki.

SNI, HH, HHH

Hídprogramok tervezése, indítása:Nkt. 14. § (2013. szeptember 1-jétől hatályos),

**14. § (1)** A Köznevelési Hídprogramok segítséget nyújtanak a tanulónak a középfokú nevelés-oktatásba, szakképzésbe való bekapcsolódáshoz, vagy a munkába álláshoz, valamint az önálló életkezdéshez szükséges ismeretek megszerzéséhez a komplex, tanulmányi, szociális, kulturális, képességbeli és személyiségfejlesztését támogató pedagógiai tevékenységgel.

**(2)** Az a tanköteles korú tanuló, aki alapfokú iskolai végzettséggel rendelkezik, de középfokú iskolába nem nyert felvételt, tanulmányait az általános iskola kezdeményezésére a Híd I. programban folytatja. A Híd I. programban szervezett nevelés-oktatás az egyéni képességekre és szükségletekre épülő differenciált fejlődési utak biztosításával pótolja a továbbtanuláshoz szükséges, de hiányzó alapvető ismereteket, kompetenciákat. A Híd I. programban szervezett nevelés-oktatás felkészíti a tanulókat az egyéni képességeikhez igazodó tanulási módszerek elsajátítására, illetve pályaaorientációs tevékenység keretében megismerteti a tanulókat a munkaerőpiacra történő belépéshez szükséges ismeretekkel. A Híd I. program keretében a tanuló középfokú iskolába történő felvételi vizsgát tesz. A program végén a tanulmányi követelmények teljesítéséről a szervező iskola tanúsítványt állít ki. A Híd I. programot úgy kell megszervezni, hogy az érintett tanulók számára – igény esetén – biztosítható legyen a kollégiumi elhelyezés.

**(3)** Ha a tanköteles tanuló alapfokú iskolai végzettséggel nem rendelkezik, abban a tanévben, amelyben tizenötödik életévét betölti, de legalább hat általános iskolai évfolyamot sikeresen elvégzett, az általános iskola kezdeményezi a tanuló felvételét a Híd II. programba. A Híd II. programban nyújtott nevelés-oktatás tanulásra motivál, fejleszti a jogszabályban meghatározott egyes szakmák sikeres elsajátításához szükséges készségeket, szakmacsoporton belüli pályaaorientációs feladatokat lát el, részsakképesítés megszerzésére készíthet fel. A Híd II. program záróvizsgával zárul, amelyről a szervező iskola tanúsítványt állít ki. A sikeres záróvizsga részsakképesítést tanúsít és középfokú iskolában történő továbbtanulásra jogosít. A tanuló a Híd II. program keretében elsajátítja azokat az ismereteket, amelyek a szakképzés megkezdéséhez szükségesek, továbbá megszerzi a szakképzésbe történő bekapcsolódáshoz szükséges elméleti és gyakorlati tudáselemeket. A tanuló a Híd II. program sikeres befejezése után a szakképzési évfolyamon, évfolyamokon felkészül a szakmai vizsga letételére.

**(4)** A Köznevelési Hídprogramok keretében a tanulók komplex fejlesztését szolgáló tevékenységek, foglalkozások és programok a délelőtti és délutáni időszakban arányosan elosztva kerülnek megszervezésre. A Köznevelési Hídprogramokban az érintett tanulók egyéni képességeihez igazodó pedagógiai tevékenységrendszer megvalósításában résztvevő pedagógusok illetmény-kiegészítésre jogosultak abban az esetben, ha az adott tanévben a pedagógiai tevékenységükkel érintett tanulóik legalább hetven százaléka eredményes

középfokú írásbeli felvételi vizsgát tesz, vagy Híd II. program esetében a második évfolyamba lépett.

(5) A Köznevelési Hídprogramok keretein belül szervezhető olyan osztály is, amely az Országos Képzési Jegyzékről szóló kormányrendeletben meghatározott szakképesítések körében folytatott szakiskolai képzés megkezdésére készíti fel azokat a tanulókat, akik általános iskolai tanulmányaikat a tankötelezettségük végéig nem tudták teljesíteni és hat általános iskolai évfolyamnál kevesebbet fejeztek be sikeresen.

(6) A Köznevelési Hídprogramok nevelési-oktatási programjait az oktatásért felelős miniszter rendeletben adja ki, amely magában foglalja a csoportszervezési elveket, a fejlesztés eszközrendszerét, a tanulókat, illetve az alkalmazott pedagógiai tevékenység mérésére-értékelésére, ellenőrzésére vonatkozó keretszabályokat is.

(7) Köznevelési Hídprogramok általános és középfokú iskolában – az oktatásért felelős miniszter rendeletében meghatározott módon – szervezhetők. A programokban közreműködő intézményeket az állami intézményfenntartó központ jelöli ki. **(2013. szeptember 1-jétől hatályos)**

20/2012. (VIII. 31.) EMMI rendelet 180-182. § (2013. március 1-jétől hatályos)

**20/2012. EMMI 180. §(1)** A Központ a Köznevelési Hídprogramokat a következő tanévtől megvalósító középfokú intézményt vagy intézményeket az érintett tanévet megelőző március 31-éig jelöli ki, és erről tájékoztatja az általános iskolákat. Amennyiben a programok megszervezésére középfokú intézményben nincs lehetőség, a programok általános iskolában is megszervezhetők.

(2) A Központ az alábbi szempontok figyelembevételével jelöli ki az intézményeket:

a) a középfokú iskola elsősorban az Nkt. 20. §-ában foglalt többcélú intézményként, összetett iskolaként, egységes iskolaként vagy közös igazgatású köznevelési intézményként működik,

b) Híd I. program esetén érettségi vizsgára felkészítő nevelés-oktatást folytat,

c) Híd II. program esetén van szakképesítés megszerzéséhez szükséges szakképzési évfolyama, vagy felnőttoktatást szervez.

(3) Ha a tanköteles tanulót nem vették fel középfokú iskolába, az általános iskola tájékoztatást ad a Híd I. és Híd II. programokról a szülőnek, és értesítést küld a tanulóról a tanuló állandó lakhelye, ennek hiányában tartózkodási helye szerint illetékes járási kormányhivatalnak annak érdekében, hogy a tankötelezettség teljesítését figyelemmel tudja kísérni. Az általános iskola a Híd I. programba bekapcsolódni kívánó tanulóról értesítést küld a Központnak. Amennyiben a Híd I. programot a tanköteles tanuló nem kezdi meg, arról a Központ értesíti az általános szabálysértési hatóságot.

**181. §(1)** A Híd II. program egy vagy két tanítási évig (tíz vagy húsz hónapig) tart. Az oktatást az e szakaszban meghatározottak figyelembevételével kell megszervezni.

(2) Ha a tanuló nem kíván alacsony iskolai végzettséget szerezni, a Híd II. programban egy évig (tíz hónapig) tartó szakképzést előkészítő évfolyam keretében a szakképzésbe történő bekapcsolódáshoz szükséges elméleti és gyakorlati tudáselemeket (kompetenciákat) szerzi meg, és a szakképzési évfolyamon a szakmai és vizsgakövetelményekben meghatározott elméleti és gyakorlati tudáselemek (kompetenciák) meglétéhez kötött szakképesítés



megszerzésére készülhet fel. A képzés végén szakmai vizsgát tehet, amellyel részsakkképesítést szerezhet.

**182. §** A Hídprogram megszervezése az adott megyében, főváros esetén kerületben legalább nyolc tanuló igénye esetén a Központ megyeközponti tankerületének a feladata. Amennyiben a Híd I. vagy Híd II. programban a jelentkezők vagy a program megismétlésére – az évfolyam megismétlésére vonatkozó szabályok szerint – kötelezettek létszáma nem éri el a nyolc főt, a kormányhivatal gondoskodik a tankötelezettség teljesítéséről.

## 1.6. Alapfokú művészeti iskolai feladatellátás

*Szakpolitikai cél:* A tanulók művészi képességeinek kibontakoztatása, művészi tehetségfejlesztés; felkészítés a szakirányú továbbtanulásra.

Szemponatok:

Férőhely, feltöltöttség művészeti áganként, tanszakonként: Nkt. 31.§ (2) b), Nkt. 4. számú melléklet (2013. szeptember 1-jétől hatályos), Nkt. 47.§ (7) (2013. szeptember 1-jétől hatályos)

**31.§ (2)** Ha a nevelési-oktatási intézményt egyház vagy más nem állami szerv, nem önkormányzat tartja fenn:

b) nem kell alkalmazni a gyermekek, tanulók felvételével kapcsolatos rendelkezések közül a kötelező felvételre vonatkozó rendelkezéseket, valamint az osztály-, csoportlétszámokat meghatározó rendelkezéseket a maximális létszámra vonatkozó rendelkezések kivételével,

**47.§ (7)** Az enyhe értelmi fogyatékos, beszéd fogyatékos vagy pszichés fejlődési zavarral küzdő sajátos nevelési igényű tanulót két gyermekként, a mozgásszervi, érzékszervi, középsúlyos értelmi fogyatékos, autizmus spektrum zavarral küzdő vagy halmozottan fogyatékos gyermeket, tanulót három gyermekként kell figyelembe venni az óvodai csoport, iskolai osztály, kollégiumi csoport létszámának számításánál, ha nevelés-oktatásuk a többi gyermekkel, tanulóval együtt történik.

Hiány tanszakok

Pedagógusok végzettsége, szakos ellátottság: Nkt. 61.§ (1), 66.§, 98.§ (5), (8) a), b), c), d), 99.§ (3), (5), (6) a), (9), (10), Nkt. 3. számú melléklet,

**61. § (1)** Nevelő-oktató munka – óvodai nevelés, iskolai nevelés és oktatás, kollégiumi nevelés-oktatás, pedagógiai szakszolgálat keretében gyermekekkel, tanulókkal való pedagógiai célú közvetlen foglalkozás – pedagógus-munkakörben, az óraadó kivételével, közalkalmazotti jogviszonyban vagy munkaviszonyban látható el. Pedagógus-munkakör ellátására – az óraadó kivételével – polgári jogi jogviszony nem létesíthető. Az állami intézményfenntartó központ által fenntartott köznevelési intézményben köznevelési alapfeladat-ellátásra létesített munkakörben foglalkoztatottak közalkalmazotti jogviszonyban állnak.

(2) A pedagógiai szakszolgálatok feladatait és a pedagógiai-szakmai szolgáltatásokat szakirányú felsőfokú végzettségű szakember látja el.

**66. § (1)** A köznevelésben az alkalmazás feltétele, hogy az alkalmazott

- a) rendelkezzen az előírt iskolai végzettséggel, szakképesítéssel, szakképzettséggel,
- b) büntetlen előéletű és cselekvőképes legyen.

(2) A pedagógus, valamint a nevelő és oktató munkát közvetlenül segítő alkalmazott az óvodai nevelőmunka, az iskolai és kollégiumi nevelő és oktató munka, valamint a pedagógiai szakszolgálat ellátása során a gyermekekkel, tanulókkal összefüggő tevékenységével kapcsolatban a büntetőjogi védelem szempontjából közfeladatot ellátó személy.

(3) Gyakorló nevelési-oktatási intézményben, gyakorló pedagógiai szakszolgálati intézményben vezetőpedagógusi megbízást az kaphat, akinek pedagógus-munkakör betöltéséhez szükséges felsőfokú iskolai végzettsége és szakképzettsége, továbbá pedagógus-szakvizsgálata vagy a munkakör ellátásához szükséges végzettséghez és szakképzettséghez kapcsolódó szakterületen szerzett tudományos fokozata vagy doktori cselekmény alapján szerzett doktori címe, valamint a nevelő-oktató munkában, pedagógiai szakszolgálatban eltöltött legalább öt éves szakmai gyakorlata van.

(4) A nevelési-oktatási intézményben pedagógus-munkakörben foglalkoztatottak végzettségi és szakképzettségi követelményeit a 3. melléklet, a pedagógiai szakszolgálat intézményeiben pedagógus-munkakörben, továbbá a pedagógiai-szakmai szolgáltatást nyújtó intézményben pedagógiai szakértő és pedagógiai előadó munkakörben foglalkoztatottak végzettségi és szakképzettségi követelményeit külön jogszabály állapítja meg. Az óraadó tanárok végzettsége és szakképzettsége tekintetében a 3. mellékletben foglaltakat megfelelően alkalmazni kell.

(5) Idegen nyelv oktatására – minden iskolatípusban – alkalmazható az is, aki főiskolai szintű nyelvtanári vagy idegen nyelv- és irodalom szakos tanári felsőfokú végzettséggel és szakképzettséggel rendelkezik.

**(8)** Az alkalmazáskor és a vezetői megbízáskor

a) a végzettség szintjének megfelelő tanári szakképzettségnek kell elfogadni a képzés szakirányának megfelelő felsőfokú végzettséget tanúsító oklevéllel igazolt szakképzettséget, ha a felsőfokú iskolai tanulmányok keretében el kellett sajátítani a tantárgy oktatásának módszertanát; a feltételek meglétéről az oklevelet kiállító felsőoktatási intézmény igazolása vagy a leckeönyv alapján a munkáltató dönt;

d) egyetemi végzettségnek és szakképzettségnek kell elfogadni a Magyar Testnevelési Főiskola által az 1975. évi 16. törvényerejű rendelet hatálybalépése előtt kiadott testnevelő-tanári szakképzettséget.

(9) Gyakorlati oktató munkakörben történő alkalmazáskor a képzés szakirányának megfelelő főiskolai végzettségnek kell elfogadni a – képzésről rendelkező jogszabály szerint – felsőfokú végzettséget tanúsító műszaki oktatói, technikus tanári, szakoktatói oklevelet, bizonyítványt. A felsőfokú végzettséget nem tanúsító, tanfolyami képzésben szerzett műszaki szakoktatói (oktatói) bizonyítványt az alkalmazáskor a képzés szakirányának megfelelő középfokú szakképesítésnek kell elfogadni.

(10) Ha nincs a képzés szakirányának megfelelő hazai felsőfokú képzés, szakiskolában – a szakképzési kerettantervben az adott gyakorlati tantárgyra vonatkozó eltérő rendelkezés

hiányában – alkalmazható határozatlan időre az is, továbbá köznevelési szakértői tevékenységet végezhet, aki középiskolai végzettséggel és mestervizsgával rendelkezik; továbbá a népzene- és a szórakoztatózenés-képzésben az, aki emelt szintű szakképesítéssel rendelkezik.

**99.§ (3)** Ha nincs a képzés szakirányának megfelelő hazai felsőfokú pedagógusképzés vagy megfelelő végzettségű és szakképzettségű pedagógussal nem tudják ellátni a feladatot, a nemzetiségi óvodai nevelésben, iskolai nevelés-oktatásban, kollégiumi nevelésben pedagógus-munkakört tölthet be, továbbá vezetői megbízást kaphat az is, aki az e törvény 3. mellékletében foglaltak vagy az átmeneti, továbbá a kivételi szabályok szerint pedagógus-munkakört tölthet be az óvodában, iskolában, kollégiumban, valamint az adott nyelvből legalább középfokú „komplex” típusú államilag elismert nyelvvizsga bizonyítvánnyal vagy azzal egyenértékű okirattal rendelkezik.

**(4)** A nemzetiségi szakképzésben gyakorlati ismeretek oktatására pedagógus-munkakört tölthet be az is, aki a képzés szakirányának megfelelő – a képzésről rendelkező jogszabály szerint – felsőfokú végzettséget tanúsító műszaki oktatói, technikus tanári, szakoktatói oklevéllel, bizonyítvánnyal vagy felsőfokú végzettséget nem tanúsító, tanfolyami képzésben szerzett műszaki szakoktatói (oktatói) bizonyítvánnyal vagy a Gépírás- és Gyorsírástanítókat Vizsgáztató Országos Bizottság által kiállított gépírás és gyorsírás tanítására jogosító bizonyítvánnyal és legalább középfokú „komplex” típusú államilag elismert nyelvvizsga bizonyítvánnyal vagy azzal egyenértékű okirattal rendelkezik.

**(5)** A nemzetiségi nyelv oktatására a bolgár, a cigány (romani vagy beás), a görög, a lengyel, az örmény, a ruszin, az ukrán nyelv oktatása esetében alkalmazható az is, aki pedagógus szakképzettséggel és az adott nyelvből felsőfokú „komplex” típusú államilag elismert nyelvvizsga bizonyítvánnyal vagy azzal egyenértékű okirattal rendelkezik.

**(6)** Az e törvényben foglaltaktól eltérően pedagógus-munkakörben továbbra is foglalkoztatható és újonnan alkalmazható

a) technika-gyakorlati foglalkozás tantárgy oktatására, aki a tantárgynak megfelelő felsőfokú végzettséggel vagy felsőfokú szakoktatói vagy műszaki oktatói végzettséggel és szakképzettséggel,

**(8)** Az iskolai rendszerű szakképzésben szakmai tárgyat oktatók végzettségére, alkalmazási feltételeire, a pedagógusok előmeneteli rendszerébe való bekapcsolódására vonatkozó eltérő rendelkezéseket a szakképzésről szóló törvény állapítja meg.

**(9)** Az e törvényben foglaltaktól eltérően pedagógus-munkakörben továbbra is foglalkoztatható és újonnan alkalmazható, aki a felsőoktatásról szóló 2005. évi CXXXIX. törvény vagy a felsőoktatásról szóló 1993. évi LXXX. törvény alapján vagy az azt megelőző felsőoktatási képzési rendszerben szerzett, az e törvény 3. mellékletében az adott pedagógus-munkakör betöltéséhez előírt szakképzettségnek megfeleltethető vagy a szakirálynak megfelelő felsőfokú végzettséggel és pedagógus szakképzettséggel rendelkezik.

**(10)** Ha a pedagógus szakképzettsége e törvényben meghatározott képesítésnek a megváltozott előírások miatt nem felel meg, és e törvény hatálybalépésekor a pedagógusnak

a) a nyugdíjjogosultság eléréséhez szükséges korhatárig tíz évnél kevesebb ideje van, legfeljebb a nyugdíjkorhatár eléréséig változatlan munkakörben tovább foglalkoztatható;

b) a nyugdíjjogosultság eléréséhez szükséges korhatárig tíz évnél több ideje van, e törvény hatálybalépésének napjától számított öt év után csak akkor foglalkoztatható tovább

pedagógus-munkakörben, ha tanulmányait a felsőfokú pedagógus-szakképzettséget nyújtó oktatásban megkezdte.

Fenntartói struktúra/köznevelési szerződések: A meglévő fenntartói struktúra biztosítja-e a tankerületben a feladatellátást. Nkt. 74.§ (2)

**74.§ (2)** A köznevelési feladatokat az állam intézmény alapításával és fenntartásával, továbbá egyházi vagy magánintézmény fenntartójával kötött köznevelési szerződés útján látja el. Az óvodai nevelésről a települési önkormányzat intézmény alapítása és fenntartása vagy köznevelési szerződés révén gondoskodik. A fenntartó az általa fenntartott intézménybe járó gyermek lakóhelye szerinti önkormányzattól az óvoda fenntartásához hozzájárulást kérhet.

Aránytalan teher: Nkt. 4. § 2. pont

**4.§ 2.** aránytalan teher: ha a nevelés, a nevelés-oktatás körülményei az átlagos körülményekhez képest – a gyermek, a tanuló életkorát és sajátos nevelési igényeit figyelembe véve – lényegesen nehezebbek vagy jelentős költségnövekedést okoznak a gyermeknek, tanulónak vagy a szülőnek,

Infrastrukturális ellátottság

SNI, HH, HHH

Kollégiumi feladatellátás

*Szakpolitikai cél:* a nevelés-oktatás eszközeivel a társadalmi leszakadás megakadályozása és a tehetséggondozás.

Az iskolai tanulmányok folytatásához szükséges általános és speciális tanulási, ellátási, lakhatási feltételek biztosítása a kiemelt figyelmet igénylő gyermekek számára.

Szemponatok:

Demográfiai szempontok: Az iskolák által felmerülő igény biztosítható-e általános iskolai és középiskolai bontásban. Nkt. 83.§ (2) d)

**83.§ (2)** A fenntartó

d) meghatározza az adott nevelési évben indítható óvodai csoportok számát, az adott tanítási évben az iskolában indítható osztályok, a kollégiumban szervezhető csoportok számát,

Férőhely, feltöltöttség: Nkt. 17.§ (2) (2. mondata 2013. szeptember 1-jétől hatályos), Nkt. 4. számú melléklet (2013. szeptember 1-jétől hatályos), Nkt. 47.§ (7) (2013. szeptember 1-jétől hatályos)

**17.§ (2)** Kollégiumi nevelés-oktatás és lakhatáson kívüli ellátás biztosítható annak a tanulónak is, akinek férőhely hiányában nem lehet kollégiumi elhelyezést biztosítani (a továbbiakban: externátusi ellátás). A kollégiumi ellátás tízéves kortól – a testi, érzékszervi, értelmi fogyatékosok miatt sajátos nevelési igényű gyermekek és tanulók, valamint a nemzetiségi nevelésben, nevelés-oktatásban részt vevő gyermekek és tanulók esetében az óvodai nevelés kezdetétől – vehető igénybe.

**47.§ (7)** Az enyhe értelmi fogyatékos, beszéd fogyatékos vagy pszichés fejlődési zavarral küzdő sajátos nevelési igényű tanulót két gyermekként, a mozgásszervi, érzékszervi, közép súlyos értelmi fogyatékos, autizmus spektrum zavarral küzdő vagy halmozottan fogyatékos gyermeket, tanulót három gyermekként kell figyelembe venni az óvodai csoport, iskolai osztály, kollégiumi csoport létszámának számításánál, ha nevelés-oktatásuk a többi gyermekkel, tanulóval együtt történik.

Nevelők képzettsége: Nkt. 99.§ (3), (7) b), Nkt. 3. sz. melléklet

**99.§ (3)** Ha nincs a képzés szakirányának megfelelő hazai felsőfokú pedagógusképzés vagy megfelelő végzettségű és szakképzettségű pedagógussal nem tudják ellátni a feladatot, a nemzetiségi óvodai nevelésben, iskolai nevelés-oktatásban, kollégiumi nevelésben pedagógus-munkakört tölthet be, továbbá vezetői megbízást kaphat az is, aki az e törvény 3. mellékletében foglaltak vagy az átmeneti, továbbá a kivételi szabályok szerint pedagógus-munkakört tölthet be az óvodában, iskolában, kollégiumban, valamint az adott nyelvből legalább középfokú „komplex” típusú államilag elismert nyelvvizsga bizonyítvánnyal vagy azzal egyenértékű okirattal rendelkezik.

**(7)** Az e törvényben foglaltaktól eltérően pedagógus-munkakörben továbbra is foglalkoztatható

*b)* kollégiumban, aki felsőfokú végzettséggel és szakképzettséggel

rendelkezik, abban az esetben, ha a bizonyítvány, oklevél megszerzése óta 1996. szeptember 1. napjáig az adott pedagógus-munkakörben legalább hét év szakmai gyakorlatot szerzett.

Infrastrukturális ellátottság

SNI, HH, HHH

Hídprogramok tervezése, indítása

Arany János Program

## 1.7. Pedagógiai szakszolgálati feladatellátás

*Szakpolitikai cél:* Javuljon a szolgáltatáshoz való hozzáférés. A pedagógiai szakszolgálati intézményben a gyermekek, a tanulók és családjaik Magyarország egész területén azonos színvonalon, helyben vagy a lakóhely körzetében jussanak elérhető, korszerű, komplex, tudatosan szervezett ellátáshoz. (Széll Kálmán terv 2.0)

*Szemponatok:*

igénybevevők száma szakszolgálati feladatonként és a kapacitás aránya  
infrastrukturális ellátottság (új rendelet híján: 4/2010. OKM. rendelet)

*Szakpolitikai cél*

A pedagógiai szakszolgálati intézményrendszer átalakításának céljai: az állami szerepvállalás növelése, az ellátórendszer hatékonyabbá tétele, az egyenlő hozzáférés feltételeinek megteremtése, a területi egyenlőtlenségek kiküszöbölése, valamint a szakszolgálati munka minőségi megújulásához szükséges feltételek biztosítása, az egységes szakmai minőség támogatása.

*Szemponatok:*

Jogforrások, jogszabályi helyek

A pedagógiai szakszolgálati intézményekre vonatkozó legfontosabb jogforrások és jogszabályi helyek:

a 2011. évi CXCV. törvény a nemzeti köznevelésről, melynek

4. § q) pontja szerint a pedagógiai szakszolgálat köznevelési alapeladat,

18. §-a meghatározza a pedagógiai szakszolgálati feladatok körét,

74. §-a pedig kimondja, hogy pedagógiai szakszolgálatról, mint köznevelési alapeladról az állam gondoskodik;

a köznevelési feladatot ellátó egyes önkormányzati fenntartású intézmények állami fenntartásba vételéről szóló 2012. évi CLXXXVIII. törvény,

a pedagógiai szakszolgálati intézmények működéséről szóló 15/2013. (II. 26.) EMMI rendelet (továbbiakban: Rendelet), mely meghatározza a megyei pedagógiai szakszolgálatok működési és szervezeti kereteit.

*Érintett feladatellátási típusok*

A köznevelési törvény bővítette és módosította a közoktatási törvény által előírt pedagógiai szakszolgálati feladatok körét. Az eddigi 8 feladat helyett 10 feladatot határoz meg. Külön tevékenységként jelenik meg az iskolapszichológiai, óvodapszichológiai ellátás, amely eddig többnyire a nevelési tanácsadók szervezeti keretein belül működött, illetve új feladatként jelentkezik a kiemelten tehetséges gyermekek és tanulók gondozása. A fejlesztő felkészítés kikerült a feladatellátási típusok közül, helyette a fejlesztő nevelés biztosít szakszerű gyógypedagógiai ellátást az ötéves életkort betöltő, súlyosan, halmozottan fogyatékos gyermekek számára tankötelezettségük teljesítésének megkezdéséig. A nevelési tanácsadás diagnosztikai és terápiás feladatai szétválnak, előbbi tankerületi szakértői bizottsági tevékenységgé alakul.

A szabályozás lehetséges hatásai az érintett tanulókra, pedagógusokra, az infrastruktúrára, valamint a feladatellátás módjára vonatkozóan

A Pest megyei szakszolgálati feladatellátás rendkívül összetett módon, sokszor átláthatatlan szervezeti keretek között működik, bizonytalan illetékességi körökkel és nagy területi egyenlőtlenségekkel. Egyes területeken feladat-átfedések jelentkeznek, míg máshol hiány mutatkozik a szakszolgálati feladatok ellátásában. Az ellátási terület lefedettsége változó, a megye bizonyos területein nyilvánvaló az ellátás súlyos hiányossága-

A cél egy átlátható, egységes, tiszta profilú szakszolgálati intézményrendszer létrehozása a megyében, amely tankerületi tagintézményeivel teljes területi lefedettséget tud biztosítani valamennyi szakszolgálati feladat vonatkozásában.

*Az érintett gyermekekre, tanulókra vonatkozóan* ez azt jelenti, hogy minden gyermek a lakóhelyéhez közel kaphatja meg az igényeinek megfelelő pedagógiai többlétszolgáltatásokat, szakszolgálati feladattípustól függetlenül. A szakszolgálati feladatok körének bővítésével valódi kiemelt figyelmet kaphat a tehetséges gyermek is.

*A pedagógusokra vonatkozóan* a szabályozásváltozást eredményezhet a státuszban, munkaköri feladatokban, a munkahelyi vezető személyében, esetlegesen a munkavégzés helyében. A változás nemcsak a szakszolgálati intézményekben dolgozó pedagógusokat érinti, hanem azokat nevelési-oktatási intézményekben alkalmazott pedagógusokat, pszichológusokat is, akik szakszolgálati feladatot látnak (logopédusok, gyógytestnevelők, iskolapszichológusok stb.), vagy fejlesztőpedagógusként állnak alkalmazásban. E szakemberek, bár munkavégzésük helye továbbra is a nevelési-oktatási intézmény, a pedagógiai szakszolgálati intézmény alkalmazásába kerülnek.

*Az infrastruktúrára vonatkozóan* az átszervezés első lépésben a jelenlegi infrastruktúrára épülhet, majd a teljes rendszer felállása után kezdődhet meg az optimális infrastrukturális feltételek megteremtése.

*A feladatellátásra vonatkozóan* az első lépésben az ún. tiszta profilú szakszolgálati intézmények tudnak csatlakozni az új struktúrába. A többcélú intézmények esetén az átszervezés a szakszolgálati feladatot ellátó intézményegység leválasztását és a tankerületi tagintézménybe történő integrálását jelenti, amely tanítási év befejezése után valósulhat meg. Az intézmények eredeti szervezési, koordinációs feladatai módosulhatnak, mivel a székhelyintézmény megyei, a tagintézmények pedig tankerületi koordinációs feladatokat látnak el.

#### Átszervezési szempontok

A hatályos jogszabályoknak megfelelően a pest megyei intézményrendszer is átalakul. A megyében egy pedagógiai szakszolgálati intézmény jön létre, melynek egy székhelyintézménye működik a megye székhelyén és további Pest megyében egy pedagógiai szakszolgálati székhelyintézmény jön létre Cegléden, melynek tagintézménye a korábban is a fővárosban működő a székhelyintézmény szakértői feladataival megegyező tevékenységet ellátó szakértői bizottság. A székhelyintézménynek 19 tankerületi intézménye lesz. A jogszabály alapján a tankerületi tagintézmények a megyei illetékességű szakértői bizottsági tevékenységen, valamint a továbbtanulási, pályaválasztási tanácsadáson kívül valamennyi pedagógiai szakszolgálati feladatot kötelesek ellátni.

#### Rendelet 1. §

E rendelet alkalmazásában:

székhelyintézmény: megyénként és a fővárosban egy, a munka szakmai irányítását és koordinálását végző, valamint megyei, fővárosi vagy országos illetékességű szakértői bizottsági feladatokat is ellátó feladatellátási hely, ahol a tankerületenként legalább egy tagintézményből álló megyei, fővárosi pedagógiai szakszolgálati intézmény képviseleti jogának gyakorlására jogosult vezető munkahelye található,

tagintézmény:

ba) tankerületi illetékességű tagintézmény: olyan tankerületenként szervezett intézményegység, amely a megyében, a fővárosban az adott tankerület vonatkozásában – az e rendeletben foglaltak kivételével – a nemzeti köznevelésről szóló 2011. évi CXCV. törvény (a továbbiakban: Nkt.) 18. § (2) bekezdésében felsorolt összes pedagógiai szakszolgálati feladatot és az e rendeletben, valamint a pedagógiai szakszolgálati intézmény szervezeti és működési szabályzatában meghatározottak szerint a tagintézmény szintjén irányítási, képviseleti, szakmai feladatokat lát el,

bb) megyei, fővárosi illetékességű tagintézmény: olyan intézményegység, amely a megyében, a fővárosban egyes pedagógiai szakszolgálati feladatokat több tankerület illetékességi területére vonatkozóan lát el,

bc) országos illetékességű tagintézmény: olyan intézményegység, amely az egyes pedagógiai szakszolgálati feladatokat országos illetékességgel lát el,

Tagintézmény több telephellyel is működhet.

Esetleges koherencia (hiány) megjelölése más hatályos, vagy hatályba lépő szabályozással

Az Nkt. 7. § (3) bekezdése szerint a pedagógiai szakszolgálati intézmény gyakorló szakszolgálati intézményként közreműködhet a pedagógusképzés,- továbbképzés feladataiban. A gyakorló szakszolgálati intézményben a pedagógusjelöltek szakmai munkáját vezetőpedagógus irányítja. A Rendelet a gyakorlóintézményként funkcionálásra vonatkozóan nem határoz meg előírásokat, a működés engedélyezése kérdéses a létrejövő új struktúrában.

Az Nkt. 15. § (2) bekezdése szerint a fejlesztő nevelést, fejlesztő nevelés-oktatást a gyógypedagógiai, konduktív pedagógiai nevelési-oktatási intézmény látja el egyéni, vagy csoportos formában. Az Nkt. 18. § (2) bekezdése, valamint a Rendelet 6. § a-a a pedagógiai szakszolgálati intézmény feladataként jelöli meg.

Az Nkt. 20. § (9) bekezdése szerint az egységes gyógypedagógiai módszertani intézmény a szakértői bizottsági feladatokon kívül pedagógiai szakszolgálati feladatokat is elláthat. A Rendelet 2. § b) pontja is nevesíti az EGYMI pedagógiai szakszolgálati feladatokat ellátó, szervezetileg és szakmailag önálló intézményegységeit, viszont a Rendeletben vázolt struktúrában az EGYMI szerepe, feladatvállalása kérdéses. A többcélú intézmények szakszolgálati intézményegységeinek leválasztása, a „profiltisztítás” elvárása ellentmond az EGYMI szakszolgálati feladatát támogató rendelkezéseknek.

Az Nkt. 47. § (10) bekezdése szerint a sajátos nevelési igényű gyermek, tanuló neveléséhez, oktatásához szükséges speciális szakképzettséggel rendelkező szakember utazó gyógypedagógusi hálózat útján is biztosítható. Az utazó gyógypedagógusi hálózat megszervezése és működtetése az intézményfenntartó központ feladata. Az Nkt. az utazó



gyógypedagógusi feladatokat nem sorolja a pedagógiai szakszolgálati feladatok közé, nem jeleníti meg a köznevelési alapfeladatok között sem, és az egységes gyógypedagógiai módszertani intézmények feladatai között sem. A sajátos nevelési igényű gyermekek, tanulók együttnevelését támogató gyógypedagógiai szolgáltatások sok esetben nehezen különíthetők el a pedagógiai szakszolgálati tevékenységektől. Azok a logopédusok például, akik a sajátos nevelési igényű gyermekek, tanulók rehabilitációját végzik, nem a pedagógiai szakszolgálati tevékenységet végeznek, így az óvoda, iskola, vagy utazó gyógypedagógusi hálózat alkalmazásában tevékenykedhetnek. A tiszta profil kialakítása érdekében szükséges a gyógypedagógiai feladatellátás és a szakszolgálati feladatok pontos és egyértelmű elkülönítése.

## 1.8. Pedagógiai-szakmai szolgáltatások

A 2013. évi megyei fejlesztési tervek alapvető célja az érvényben lévő jogszabályi előírásoknak való megfelelés elérése a köznevelési intézményrendszer működésének minden részterületén. A pedagógiai szakmai szolgáltatások esetében azonban az érvényes jogszabályok még csupán a leendő keretek egy részét határozzák meg. A jelenleg futó két kiemelt TÁMOP program, a 3.1.1 és a 3.1.5 projekt feladatai között egyaránt kitüntetett szerepet kap a pedagógiai szakmai szolgáltatások rendszerének – azon belül az intézményi struktúrájának és feladathálójának, az országos szinten egységes szakmai irányításnak, valamint a pedagógus-továbbképzési és a szaktanácsadói rendszernek – a minőségi és gazdaságos működtetését szolgáló jogszabályi környezet kialakítására vonatkozó javaslatok megfogalmazása.

A 2013. évi megyei tervekben így még csak azok a fejlesztési elképzelések rögzíthetők, amelyek a nemzeti köznevelésről szóló 2011. évi CXCV. törvény, valamint a pedagógiai-szakmai szolgáltatásokról, a pedagógiai szakmai szolgáltatásokat ellátó intézményekről és a pedagógiai szakmai szolgáltatásokban való közreműködés feltételeiről szóló 48/2012. (XII. 12.) EMMI rendelet<sup>11</sup> alapján a kötelező állami feladatellátáshoz kapcsolódnak. E jogszabályok a megyei fejlesztési tervekhez köthetően az alábbi elvárásokat rögzítik:

A pedagógiai-szakmai szolgáltatást az állami közfeladat-ellátás keretben a Központ<sup>12</sup> által fenntartott pedagógiai intézet látja el. A Központ ezeket az intézeteket megyénként szervezi meg. A fővárosi kerületekben pedig – pedagógiai-szakmai szolgáltatást nyújtó intézményegységekként – pedagógiai kabineteket hoz létre. [Rend. 1. § (2-3)] Pedagógiai-szakmai szolgáltatást azonban állami felsőoktatási intézmény, egyházi vagy más nem állami,

---

<sup>11</sup> A továbbiakban: Rend.

<sup>12</sup> Ez jelenleg a Klebelsberg Intézményfenntartó Központot jelenti.

nem önkormányzati nevelési-oktatási intézményfenntartó által fenntartott pedagógiai intézet is elláthat. [Rend. 1. § (2)]

A nem állami fenntartású pedagógiai intézetek a miniszterrel kötött köznevelési szerződés alapján közreműködhetnek az állam által fenntartott nevelési-oktatási intézmények, valamint pedagógiai szakszolgálati intézmények számára történő pedagógiai-szakmai szolgáltatások nyújtásában. [Rend. 25. §]

A pedagógiai intézetek működésének feltétele, hogy a 2011. évi CXC. törvény 19. §-ában meghatározott pedagógiai-szakmai szolgáltatások teljes körét biztosítsák. [Rend. 19. §] E tartalmi területek a következők: szaktanácsadás, tantárgygondozás [Rend. 3. §], pedagógiai értékelés [Rend. 4. §], pedagógiai tájékoztatás [Rend. 5. §], tanügy-igazgatási szolgáltatás [Rend. 6. §], a pedagógusok képzésének, továbbképzésének és önképzésének segítése [Rend. 7. §], tanulmányi, sport- és tehetséggondozó versenyek szervezése [Rend. 8. §].<sup>13</sup>

Az állami közfeladat-ellátás teljesítésébe – amennyiben erre az adott megyében nincs megfelelőbb megoldás –, a Központ bevonhat helyi társadalmi szervezeteket, köznevelési intézményeket vagy felsőoktatási intézményeket abban az esetben is, ha azok nem felelnek meg a rendelet 19. §-ában megfogalmazott feltételeknek.<sup>14</sup> [Rend. 1. § (5)]

662. Táblázat *A pedagógiai intézetek esetében a minimálisan kötelező létszámot a 48/2012. (XII.) EMMI rendelet 1. számú melléklete az alábbiak szerint határozza meg*<sup>15</sup>:

| Vezetők:  |      |
|---|------|
| Igazgató minden önálló intézményben   | 1 fő |
| Alkalmazottak az alapfeladatok ellátásához:   |      |
| Pedagógiai értékeléshez pedagógiai szakértő, pedagógiai előadó munkakörben  | 1 fő |
| Szaktanácsadás szervezéséhez, tantárgygondozáshoz pedagógiai szakértő, pedagógiai előadó munkakörben                      | 7 fő |
| Pedagógiai tájékoztatással kapcsolatos feladatokhoz pedagógiai szakértő, pedagógiai előadó, oktatás-technikus munkakörben | 1 fő |
| Tanügy-igazgatási, pedagógiai szolgáltatásokhoz pedagógiai szakértő, pedagógiai előadó munkakörben                        | 1 fő |

<sup>13</sup> A 48/2012. (XII. 12.) EMMI rendelet átmeneti rendelkezése értelmében azonban „Az egyházi, a nem állami, nem önkormányzati fenntartású pedagógiai intézeteknek 2013. szeptember 1-jéig kell az Nkt. 19. § (2) bekezdésben meghatározott pedagógiai-szakmai szolgáltatások teljes körének ellátására áttérni, és az ehhez szükséges dokumentumokat módosítani, ha a miniszter köznevelési szerződést kötött a fenntartójával.” [30.§ (6) bek]

<sup>14</sup> E feltételek azt rögzítik, hogy pedagógiai intézetként csak olyan intézmény működhet, amely a pedagógiai-szakmai szolgáltatások teljes körét kínálja. (19 §)

<sup>15</sup> A pedagógiai intézetekben foglalkoztatható munkatársakkal szembeni minőségi elvárásokat a rendelet 20-21. §-a szabályozza.

|  |              |
|--|--------------|
| Pedagógusok képzésének, továbbképzésének és önképzésének segítéséhez, szervezéséhez pedagógiai szakértő, pedagógiai előadó munkakörben | 2 fő         |
| Tanulmányi, sport- és tehetséggondozó versenyek szervezéséhez, összehangolásához pedagógiai szakértő, pedagógiai előadó munkakörben    | 1 fő         |
| Tanulótájékoztató tanácsadó szolgálathoz pedagógiai szakértő, pedagógiai előadó munkakörben  | 1 fő         |
| <b>Alkalmazottak más feladatok ellátásához:</b>  |              |
| Ügyviteli alkalmazott az intézményben  | 1 fő         |
| + (Gazdasági dolgozó, de csak a nem állami fenntartású intézmények esetében)   | (1 fő)       |
| <b>ÖSSZESEN (minimum)</b>  | <b>15 fő</b> |

A pedagógiai intézetek esetében a minimálisan kötelező infrastrukturális feltételeket a 48/2012. (XII.) EMMI rendelet 3. számú melléklete az alábbiak szerint rögzíti (a zárójelben szereplő mennyiségek a szobák számát jelölik):<sup>16</sup>

#### A közös és a vezetői tevékenységekhez szükséges helyiségek

vezetői szoba (1), adminisztrációs-titkársági szoba (1), előadóterem (1), váróterem (1), női mosdó (1), férfimosdó (1), fogyeszköz- és takarítóeszköz tároló (1)<sup>17</sup>

#### A szolgáltatói tevékenységekhez szükséges helyiségek

A pedagógiai értékeléshez: munkaszoba (1), tárgyaló (1), eszköztároló (1)

A szaktanácsadás megszervezéséhez: munkaszoba (1), tárgyaló (1)

A pedagógiai tájékoztatáshoz: olvasóterem (1), számítógépterem (1)

Az igazgatási pedagógiai szolgáltatáshoz: munkaszoba (1), tárgyaló (1)

A pedagógusok továbbképzéséhez: munkaszoba (1), előadóterem (1)

A tanulmányi versenyek szervezéséhez: munkaszoba (1), tárgyaló (1)

A tanulói tájékoztató szolgálathoz: munkaszoba (1), tárgyaló (1)

A fentiek kiegészítéseként a jogszabályi melléklet kimondja, hogy a helyiségek rendelkezésre bocsátásával a szolgáltatások zavartalan ellátását kell biztosítani. Ha egy alkalmazottra legalább 6 m<sup>2</sup> terület jut, közös munkaszobák is kialakíthatók. Abban az esetben pedig, ha a munkaszobában az alkalmazott egyedül dolgozik, és a szoba alapterülete

---

<sup>16</sup> Mivel a Központ által fenntartott (illetve a jelenleg látható törekvések szerint a Központ fenntartásába átkerülő) megyei pedagógiai intézetek mindegyike legalább három vagy több intézménytípusra vonatkozóan kell, hogy ellássa a feladatát, a rendelet 22. §-ában foglalt megszorító szempontot az állami fenntartású megyei intézmények esetében nem indokolt figyelembe venni.

<sup>17</sup> Az önállóan gazdálkodó, nem állami fenntartású intézményben ehhez járul még egy gazdasági-ügyintézői szoba (1)

legalább 8 m<sup>2</sup>, vagy ha többen dolgoznak egy munkaszobában, de az egy főre jutó terület legalább 10 m<sup>2</sup>, nincs szükség külön tárgyalóra.

A pedagógiai intézetek működéséhez minimálisan kötelező eszközök és felszerelések körét – alkalmazottak, illetve feladatkörök szerinti bontásban – a 48/2012. (XII.) EMMI rendelet 3. számú melléklete rögzíti.

A köznevelési feladatellátás 2013. évi megyei átszervezésére vonatkozó, és a III. fejezetben megfogalmazódó javaslatok a fenti elvárásokat szembesítik az I. fejezetben leírt helyzetképnek azokkal az elemeivel, amelyek már jelenleg is a jogi szabályozás hatálya alá esnek, s ezért a jogszabályoknak való megfeleltetés érdekében azonnali beavatkozást igényelnek.

Ennek értelmében a pedagógiai szakmai szolgáltatások hét területén előírt alapfeladatokat tehát minden megyében el kell látni. A feladatellátás kívánatos intézményi kerete a Központ által fenntartott megyei pedagógiai intézet. Ha a megyében van olyan intézmény, amely megfelel a jogszabályi elvárásoknak, akkor 2013-ban nincs feltétlenül fejlesztésre szükség. Amennyiben azonban ez nem adott – a helyzetelemzésből kiindulva – azt kell mérlegelni, hogy a rendelkezésre álló erőforrások és a minőségi igények ismeretében melyik megoldást érdemes választani:

Teljes értékű pedagógiai intézetté fejleszteni egy meglévő, de a jogszabályi előírásokhoz képest hiányos szolgáltatási portfólióval, alkalmazotti körrel vagy infrastruktúrával működő megyei intézményt.

Kezdeményezni, hogy a miniszter köznevelési szerződést kössön valamely, a megye területén működő nem állami fenntartású pedagógiai intézettel a közfeladatként ellátandó szakmai szolgáltatások biztosítására.

A hiányzó szolgáltatásokat a megye területén működő más intézmények bevonásával, időlegesen azok kapacitásaira építve pótolni.

Bármilyen konstrukcióban kerül is azonban sor az állami közfeladatok ellátására, a jogszabályok értelmében a szolgáltatások működtetéséhez a szükséges forrásokat az állam éves költségvetésének keretében kell biztosítani.

Azokra a kívánatos átalakításokra pedig, amelyek jogi keretei várhatóan csak a következő naptári év folyamán kristályosodnak majd ki – részben a most futó kiemelt projektek javaslatai alapján –, a 2014. évi átszervezés elveit és tervezett módszereit bemutató, IV. fejezet utal majd.

### **3. Megyei köznevelés-fejlesztési terv**

#### **1.9. Vezetői összefoglaló**

Bevezető

Pest megyében az elmúlt tizenöt év demográfiai mutatói a 0-15 éves korosztályban növekvő tendenciát mutat. A növekvő változás a Gödöllői, Érdi, Budakeszi, Szentendrei, Váci tankerület(ek)ben, illetve Budaörs, Gödöllő, Érd, Szentendre város(ok)ban jelentős.

A megyében 808 intézményben, 1198 feladatellátási helyen történik köznevelési feladatellátás.

### Óvodai feladatellátás

A megyében 154 számú településen 336 számú intézményben 478 számú feladatellátási helyen folyik óvodai nevelés. Az intézményekben 50575 férőhely biztosított, melyen a 2012-2013. nevelési évben 47 535 gyermek részesül óvodai ellátásban. Ez 95 %-os kihasználtságot mutat.

A megye 33 számú településén nem működik óvoda, közülük 21 számú települési önkormányzat szerződés útján látja el a feladatot.

A megye 154 számú település nagy részén az óvodai férőhelyek középtávon biztosítják a feladatellátást. Viszont már jelenleg is kapacitásgondok vannak, illetve lehetnek az alábbi településeken; Biatorbágy, Budaörs, Érd, Dány, Pécel, Felsőpakony, Gyömrő, Monor, Süllyás, Tóalmás, Solymár, Üröm, Szigetszentmiklós, Délegyháza, Szigethalom és Üllő.

A megye 90 számú településén a férőhelyek száma és a középtávú demográfiai mutatók szerint folyamatosan figyelemmel kell kísérni a feladatellátás biztosítását, szükség esetén javaslattétel szükséges a kapacitások bővítésére. Azon települések, melyekre figyelni kell; Tura, Telki, Újlengyel, Dunakeszi, Csömör, Zsámbék, Péteri, Szentmártonkóta, Tápióbicske, Pilisjászfalu, Kisoroszi, Leányfalu és Dunabogdány.

A megyében nincs olyan település, amelyben a férőhelyek száma és a demográfiai mutatók alapján középtávon megoldatlan lenne az óvodai feladatellátás biztosítása.

A 3 – 6 éves populációt vizsgálva a település óvodai kapacitása átlag 25%-ban elmarad a következő 5 évben az ellátásra jogosultak számától. Ez az eltérés évről-évre 1-2 % eltéréssel megegyezik a 7 éves korosztály létszámával, akik jelentős része viszont kikerül az óvodai ellátásból, és az általános iskolai intézményrendszerben jelenik meg.

A helyzetelemzés adatai viszont azt is mutatják, hogy az óvodák kihasználtsága települési szinten 95%-os.

A jelenleg rendelkezésekre álló számok alapján a rendelkezésre álló óvodai kapacitás elegendő a feladatellátás biztosításához. Mivel azonban az óvodaköteles korosztályok és az óvodai kapacitás minden évben a kapacitáshiány határán mozog, az adatok felülvizsgálata évről-évre fokozott figyelmet igényel.

### Általános iskolai feladatellátás

A megyében 18 tankerületben 265 intézményben 330 feladatellátási helyen folyik alapfokú iskolai nevelés és oktatás. Az intézményekben 120224 férőhely biztosított, melyen a 2012-2013. tanévben 104392 tanuló részesül általános iskolai nevelés és oktatás ellátásban. Ez 86,83 %-os kihasználtságot mutat.

A megye 9 településén nem működik általános iskolai alsó tagozat. A települések közül 3 helyen a középtávú demográfiai adatok alapján a szülők kérésére indokolt lehet az általános iskolai alsó tagozat feladatellátás megszervezése.

A megye 13 településéről kell megoldani a tanulók szállítását a kötelező felvételt biztosító iskolába.

A megye valamennyi tankerületében az általános iskolai férőhelyek száma és a demográfiai mutatók alapján nincs szükség a kapacitás módosítására vonatkozó javaslatra, mert középtávon a feladatellátás oly módon biztosított, hogy annak igénybe vétele a tanulók és szülők számára nem jelent aránytalan terhet, és a kapacitás nem haladja meg aránytalanul a demográfiai adatok alapján számítható igényeket.

Az általános iskolák várható tanulólétszámának alakulását több tényező befolyásolja. A demográfiai mutatókon kívül, tekintettel a megye sajátos földrajzi elhelyezkedésére, a tanulónépeség települések és fenntartók közötti mobilitását is megvizsgálni kellett.

A megyére jellemző, hogy az általános iskolai alapfeladat ellátásban az állami fenntartón kívül jelentős számban vesznek részt egyházi jogi személyek és magánfenntartók, ebből következően átlagosan az általános iskoláskorú tanulók 20%-a nem vesz részt az állami oktatásban. A sajátos földrajzi elhelyezkedésből adódóan magas azon tanköteles tanulók aránya, akik nem a lakóhelyük szerinti településen teljesítik tankötelezettségüket. A másik településen történő iskolaválasztás a legerőteljesebb az agglomerációban. A ténytérképek alapján a körzeten kívül iskolát választók aránya egyes településeken meghaladhatja az 50%-ot is és jellemzően nem a tankerületben iratkoznak be másik köznevelési intézménybe. A más településről bejárók száma nem kompenzálja a távozók nagyságát.

Általánosságban a demográfiai adatok szerint az iskolák tanulólétszáma még növekedhetne is, de a befolyásoló tényezők miatt, inkább stagnálás egyes tankerületekben csökkenés várható. A létszám mutatókat településenként elemezzük, és teszünk javaslatot az oktatásszervezési lehetőségekre.

#### Alapfokú művészetoktatás

A megyében 18 számú tankerületben 95 számú intézményben 213 számú feladat ellátási helyen folyik alapfokú művészeti iskolai nevelés és oktatás. Az intézményekben 25 100 férőhely biztosított, melyen a 2012-2013. tanévben 21 117 tanuló részesül alapfokú művészeti iskolai nevelés és oktatás ellátásban. Ez 92,61 %-os kihasználtságot mutat.

A megye valamennyi tankerületében megoldott az alapfokú művészetoktatás, a közszolgálat igénybe vétele a tanulók és szülők számára nem jelent aránytalan terhet.

A statisztikai adatok igazolják, hogy az alapfokú művészetoktatáshoz, mint köznevelési alaptevékenységhez való hozzáférés szinte minden településen biztosított. A működő feladat ellátási helyek tevékenységének elemzéséből az is kiderül, hogy a művészeti oktatásban az egyes művészeti ágak és azokon belüli tanszakok egymástól nagyon eltérő lefedettséggel bírnak és arányokkal szerepelnek. Meghatározó a zeneművészet iránti érdeklődés, egy tankerületet (Vác) kivéve a többiben nem működik szín- és bábművészeti ág.

Az előbbiből következik, hogy alapfokú művészetoktatáson belül a legtöbb tanuló a zeneművészet ágon tanul, ők teszik ki az összes tanuló több mint felét. A második legnépszerűbb művészeti ág a táncművészet. A legkevesebb tanuló szín- és bábművészeti ágon tanul, ez alig több mint 3% a teljes tanulólétszámhoz képest.

A tanulók életkor megoszlására, az intézményi kapacitásra, a feladat ellátási helyek infrastruktúrájára vonatkozó konkrét adatok további gyűjtése és elemzése javasolt a 2014-es optimalizáció és a középtávú tervezés érdekében.

#### Középfokú iskolai középtávú beiskolázási terv

A megyében a demográfiai adatok alapján középtávon a középfokú iskolákba beiskolázandó tanulók száma növekvő tendenciát mutat.

A középfokú iskolákban tanulók aránya a 2012-2013. tanévben: 48% gimnázium, 33% szakközépiskola, 18% szakiskola.

A középfokú iskolákban tanulók tervezett aránya a 2017-2018. tanévre: 42% gimnázium, 30% szakközépiskola, 28% szakiskola.

#### Gimnáziumi feladatellátás

A megyében 18 számú tankerületben 58 számú intézményben 73 számú feladat ellátási helyen folyik gimnáziumi nevelés és oktatás. Az intézményekben 25467 férőhely biztosított, melyen a 2012-2013. tanévben 20083 tanuló részesül gimnáziumi nevelés és oktatás ellátásban. Ez 78,88%-os kihasználtságot mutat. A középfokú iskolai tanulók 2017-2018. tanévre tervezett arányi alapján a gimnáziumi férőhelyek csökkentése indokolt.

A megye valamennyi tankerületében a gimnáziumi férőhelyek száma és a demográfiai mutatók alapján nincs szükség a kapacitás módosítására vonatkozó javaslatra, mert középtávon a feladatellátás oly módon biztosított, hogy annak igénybe vétele a tanulók és szülők számára nem jelent aránytalan terhet, és a kapacitás nem haladja meg aránytalanul a demográfiai adatok alapján számítható igényeket.

Összegezten a 2013. évre vonatkozóan egyelőre nincs szükség a feladatellátást módosító javaslatra, ugyanakkor tettünk olyan ajánlást, mely a létszám fokozatos szűkítésére illetve adott intézmény helyzetének konkrétabb megvizsgálására és az ez szerinti lépések megtételére vonatkozik. A javaslatok felvetésénél a jelenlegi egyházi,- és magán intézmények kapacitását változatlanul vettük, bár szükség volna esetükben is néhány konkrét egyeztetés lefolytatás

A középfokú iskolai tanulók 2017-2018. tanévre tervezett aránya alapján a gimnáziumi férőhelyek csökkentése indokolt.

#### Szakképzés

A megyében 67 számú intézményben 85 számú feladatellátási helyen folyik szakképző iskolai nevelés és oktatás. Az intézményekben 21566 férőhely biztosított, melyen a 2012-2013. tanévben 21104 tanuló részesül iskolai rendszerű szakképzésben. Ez 97,88%-os kihasználtságot mutat. A középfokú iskolai tanulók 2017-2018. tanévre tervezett arányi alapján a szakközépiskolai férőhelyek szinten tartása indokolt. A középfokú iskolai tanulók 2017-2018. tanévre tervezett arányi alapján a szakiskolai férőhelyek növelése indokolt.

A megyében a szakképző iskolai férőhelyek száma, a demográfiai mutatók, a szakképesítések és szakközépiskolai ágazatok és a keretszámok alapján nincs szükség a kapacitás módosítására vonatkozó javaslatra, mert középtávon a feladatellátás biztosított és a kapacitás nem haladja meg aránytalanul a demográfiai adatok alapján számítható igényeket.

A 18 tankerületből, 16-ban működnek szakképző intézmények. A két kivétel a Szob-i és a Vecsés-i ahonnan a bejárással megoldott ellátás nem jelent aránytalan terhet a viszonylag nem nagyszámú érintett számára. A megye tankerületeiben a szakképzői férőhelyek száma és a demográfiai mutatók alapján nincs szükség a kapacitás bővítésére, de a szakmaszerkezeti igazításokra igen. Ez utóbbira a budapesti-pest megyei FKB javaslata, valamint a területi kamarák véleménye fog befolyásolóan hatni. A szakmapolitikai döntésnek megfelelően a képzési szerkezet átalakul, hisz az eddigi 4+2 –s szakközépiskolai formából 4+1-s lesz, a szakképzés 2+2 rendszere kifut és 2017-re felmenően kialakul a duális szakképzés melyhez viszont bővebb iskolai tanműhely kapacitásra lesz szükség. Számolni kell azzal is, hogy mind a HÍD programban, mind a felnőttképzésben résztvevők száma fokozatosan növekedni fog.

#### Kollégiumi feladatellátás

A megyében 18 számú tankerületben 23 számú intézményben 25 számú feladatellátási helyen folyik kollégiumi nevelés és oktatás. Az intézményekben 2190 férőhely biztosított, melyen a 2012-2013. tanévben 1438 tanuló részesül kollégiumi ellátásban. Ez 65,7%-os kihasználtságot mutat.

A középtávú középiskolai beiskolázási terv és a javasolt intézményi struktúra alapján a kollégiumi tanulók létszáma változatlan tendenciát mutat.

A megye valamennyi tankerületében a kollégiumi férőhelyek száma és a középtávú beiskolázási tervek alapján nincs szükség a kapacitás módosítására vonatkozó javaslatra, mert középtávon a feladatellátás oly módon biztosított, hogy a kapacitás nem haladja meg aránytalanul a demográfiai adatok alapján számítható igényeket.

A középtávú középiskolai beiskolázási terv és a javasolt intézményi struktúra alapján a kollégiumi tanulók létszáma enyhén növekvő tendenciát mutat. Az állami fenntartású kollégiumok létszámi mutatóinál tekintettel kell lenni az állami fenntartású szakképző intézmények területi elhelyezkedésére és tervezett kapacitásaira!

Jelenleg - a megye valamennyi tankerületében a kollégiumi férőhelyek száma és a középtávú beiskolázási tervek alapján - nincs szükség a kapacitás módosítására vonatkozó javaslat megtételére, mert középtávon a feladatellátás oly módon biztosított, hogy a kapacitás nem haladja meg aránytalanul a demográfiai adatok alapján számítható igényeket.

#### Pedagógiai szakszolgálat

A megyében a pedagógiai szakszolgálati feladatellátás a vonatkozó jogszabályoknak megfelelő módon szervezett, fejlesztési javaslat nem szükséges.

Ugyanakkor fontosnak ítéljük meg azt, hogy e területen tevékenykedő szakemberek megtartása, intézmény közeli jelenlétük, szakszerű tevékenységük a jövőben is megmaradjon.

#### Pedagógiai szakmai szolgáltatás

A megyében a pedagógiai szakmai szolgáltatás feladatellátás a vonatkozó jogszabályoknak megfelelő módon szervezett, fejlesztési javaslat nem szükséges.



## 1.10. Bevezető

Jelen fejezet az 1.2 fejezetben leírt helyzetelemzés megállapításai alapján fogalmazza meg a köznevelési rendszer különböző szintjein megjelenő optimalizálási, fejlesztési feladatokat.

Az egyes területekre megjelölt feladatok végrehajtása alapvetően a fenntartó feladata, vannak azonban olyan, „feladatok” is, amelyek végrehajtása magasabb szintű döntést igényel:

Jogszabályban előírt, állami fenntartású intézményt érintő, csoport- és osztálylétszámok szerinti tanulócsoporthoz szervezés és a feladat ellátásához szükséges létszám meghatározása a KIK feladata.

Intézményszerkezeti változásokat érintő döntések előkészítése (javaslattétel) a fenntartó feladata, a döntés meghozatala miniszteri szinten történnek.

A fejlesztési tervben meghatározott és a miniszter által jóváhagyott feladatok végrehajtására az azokért felelős fenntartó intézkedési tervet készít, mely tartalmazza a végrehajtás hatályos jogszabályok által meghatározott lehetséges, optimalizált ütemezését is.

A jelen fejezetben meghatározott feladatok az alábbi alapelvek alapján kerültek megfogalmazásra:

A helyzetelemzésre és demográfiai mutatókra épülő, a jogszabályi követelményeket teljesítő tervezés.

Az ellátandó köznevelési feladatok összevetése a jelenlegi intézményrendszer kapacitásával és fejlesztési feladatok megfogalmazása.

A kapacitás bővítés vagy szűkítés tervezése, javaslat az alapelveknek megfelelő fejlesztésre.

Az óvodai feladat ellátás települési szintű, az általános iskola, alapkörű művészetoktatás járási tankörületi szintű, a középkörű oktatás, a szak- és szakmai szolgáltatás megyei szintű elemzése.

A fejlesztési javaslatok pontosításához, a végrehajtott intézkedések hatásainak ellenőrzéséhez elengedhetetlen az adatok éves felülvizsgálata és az állami fenntartású köznevelési intézmények teljes infrastruktúrájának felmérése, mely kiterjed a kapacitásra, a működtetési költségekre, állagra.

## 1.11. Óvodai ellátás középtávú terve

### 1.1.28. *Aszód tankörület*

Galgahévíz

A jelenleg rendelkezésekre álló számok alapján a településen az óvodai kapacitás elegendő a feladatellátás biztosításához. Mivel azonban az óvodaköteles korosztályok és az óvodai kapacitás minden évben a kapacitáshiány határán mozog, az adatok felülvizsgálata évről-évre fokozott figyelmet igényel.

| Galgahévíz        | 2012/13 | 2013/14 | 2014/15 | 2015/16 | 2016/17 |
|-------------------|---------|---------|---------|---------|---------|
| 3 évesek          | 29      | 21      | 26      | 32      | 26      |
| 4 évesek          | 22      | 29      | 21      | 26      | 32      |
| 5 évesek          | 23      | 22      | 29      | 21      | 26      |
| 6 évesek          | 13      | 23      | 22      | 29      | 21      |
| Összesen          | 87      | 95      | 98      | 108     | 105     |
| Férőhelyek száma  | 100     |         |         |         |         |
| Kapacitás eltérés | 13      | 5       | 2       | -8      | -5      |

### Galgamácsa

A 3-6 éves populációt vizsgálva a település óvodai kapacitása megfelel a következő 5 évben az ellátásra jogosultak számának. A rendelkezésre álló 75 férőhelyen jelenleg 58 gyermeket látnak el, azaz a kihasználtság 78 %-os.

A jelenleg rendelkezésre álló számok alapján a meglévő óvodai kapacitás elegendő a feladatellátás biztosításához, a helyzet beavatkozást nem igényel

| Galgamácsa        | 2012/13 | 2013/14 | 2014/15 | 2015/16 | 2016/17 |
|-------------------|---------|---------|---------|---------|---------|
| 3 évesek          | 10      | 17      | 22      | 15      | 16      |
| 4 évesek          | 16      | 7       | 17      | 22      | 14      |
| 5 évesek          | 16      | 16      | 7       | 17      | 22      |
| 6 évesek          | 16      | 16      | 16      | 7       | 17      |
| Összesen          | 58      | 56      | 62      | 61      | 69      |
| Férőhelyek száma  | 75      |         |         |         |         |
| Kapacitás eltérés | 17      | 19      | 13      | 14      | 6       |

### Vácegres

A 3 – 6 éves populációt vizsgálva a település óvodai kapacitása átlag 25%-ban elmarad a következő 5 évben az ellátásra jogosultak számától. Ez az eltérés 3-4-5. évben 1-2 % eltéréssel megegyezik a 7 éves korosztály létszámával, akik jelentős része viszont már kikerül az óvodai ellátásból és nem itt, hanem az általános iskolai intézményrendszerben fog megjelenni.

A rendelkezésre álló számok alapján a meglévő óvodai kapacitás elegendő a feladatellátás biztosításához, a helyzet beavatkozást nem igényel.

| Vácegres         | 2012/13 | 2013/14 | 2014/15 | 2015/16 | 2016/17 |
|------------------|---------|---------|---------|---------|---------|
| 3 évesek         | 11      | 12      | 11      | 6       | 10      |
| 4 évesek         | 6       | 9       | 12      | 11      | 6       |
| 5 évesek         | 4       | 6       | 9       | 12      | 11      |
| 6 évesek         | 7       | 4       | 6       | 9       | 12      |
| Összesen         | 28      | 31      | 38      | 38      | 39      |
| Férőhelyek száma | 44      |         |         |         |         |

| Vácegres          | 2012/13 | 2013/14 | 2014/15 | 2015/16 | 2016/17 |
|-------------------|---------|---------|---------|---------|---------|
| Kapacitás eltérés | 16      | 13      | 6       | 6       | 5       |

### Bag

A 3 – 6 éves populációt vizsgálva a település óvodai kapacitása átlag 25%-ban elmarad a következő 5 évben az ellátásra jogosultak számától. Ez az eltérés 3-4-5. évben 1-2 % eltéréssel megegyezik a 7 éves korosztály létszámával, akik jelentős része viszont kikerül az óvodai ellátásból, és az általános iskolai intézményrendszerben fog megjelenni.

A jelenleg rendelkezésre álló számok alapján a meglévő óvodai kapacitás elegendő a feladatellátás biztosításához, a helyzet beavatkozást nem igényel.

| Bag               | 2012/13 | 2013/14 | 2014/15 | 2015/16 | 2016/17 |
|-------------------|---------|---------|---------|---------|---------|
| 3 évesek          | 34      | 43      | 29      | 40      | 35      |
| 4 évesek          | 31      | 30      | 43      | 29      | 40      |
| 5 évesek          | 49      | 31      | 30      | 43      | 29      |
| 6 évesek          | 17      | 49      | 31      | 30      | 43      |
| Összesen          | 131     | 153     | 133     | 142     | 147     |
| Férőhelyek száma  | 160     |         |         |         |         |
| Kapacitás eltérés | 29      | 7       | 17      | 18      | 13      |

### Kartal

A jelenleg rendelkezésekre álló számok alapján a meglévő óvodai kapacitás elegendő a feladatellátás biztosításához. A rendelkezésre álló 219 férőhelyen jelenleg 212 gyermeket látnak el, azaz a kihasználtság 97 %-os.

Mivel azonban az óvodaköteles korosztályok és az óvodai kapacitás az utolsó évben a kapacitáshiány határán mozog, az adatok felülvizsgálata évről-évre fokozott figyelmet igényel.

| Kartal            | 2012/13 | 2013/14 | 2014/15 | 2015/16 | 2016/17 |
|-------------------|---------|---------|---------|---------|---------|
| 3 évesek          | 34      | 61      | 53      | 53      | 55      |
| 4 évesek          | 59      | 34      | 61      | 53      | 53      |
| 5 évesek          | 60      | 59      | 34      | 61      | 53      |
| 6 évesek          | 57      | 60      | 59      | 34      | 61      |
| Összesen          | 212     | 214     | 207     | 201     | 222     |
| Férőhelyek száma  | 219     |         |         |         |         |
| Kapacitás eltérés | 7       | 5       | 12      | 18      | -3      |

### Domony

A jelenleg rendelkezésekre álló számok alapján a meglévő óvodai kapacitás elegendő a feladatellátás biztosításához. A rendelkezésre álló 80 férőhelyen jelenleg 49 gyermeket látnak el, azaz a kihasználtság elég alacsony, 61 %-os.

| Domony            | 2012/13 | 2013/14 | 2014/15 | 2015/16 | 2016/17 |
|-------------------|---------|---------|---------|---------|---------|
| 3 évesek          | 15      | 29      | 16      | 22      | 21      |
| 4 évesek          | 13      | 12      | 29      | 16      | 22      |
| 5 évesek          | 13      | 13      | 12      | 29      | 16      |
| 6 évesek          | 8       | 13      | 13      | 12      | 29      |
| Összesen          | 49      | 67      | 70      | 79      | 88      |
| Férőhelyek száma  | 80      |         |         |         |         |
| Kapacitás eltérés | 31      | 13      | 10      | 1       | -8      |

### Aszód

A jelenleg rendelkezésre álló számok alapján a meglévő óvodai kapacitás elegendő a feladatellátás biztosításához, a helyzet beavatkozást nem igényel

| Aszód             | 2012/13 | 2013/14 | 2014/15 | 2015/16 | 2016/17 |
|-------------------|---------|---------|---------|---------|---------|
| 3 évesek          | 65      | 60      | 60      | 51      | 56      |
| 4 évesek          | 64      | 57      | 60      | 60      | 51      |
| 5 évesek          | 56      | 64      | 57      | 60      | 60      |
| 6 évesek          | 35      | 56      | 64      | 57      | 60      |
| Összesen          | 220     | 237     | 241     | 228     | 227     |
| Férőhelyek száma  | 234     |         |         |         |         |
| Kapacitás eltérés | 14      | -3      | -7      | 6       | 7       |

### Verseg

A 3-6 éves populációt vizsgálva a település óvodai kapacitása megfelel a következő 5 évben az ellátásra jogosultak számának. A rendelkezésre álló 50 férőhelyen jelenleg 37 gyermeket látnak el, azaz a kihasználtság 75 %-os.

A jelenleg rendelkezésre álló számok alapján a meglévő óvodai kapacitás elegendő a feladatellátás biztosításához, a helyzet beavatkozást nem igényel

| Verseg            | 2012/13 | 2013/14 | 2014/15 | 2015/16 | 2016/17 |
|-------------------|---------|---------|---------|---------|---------|
| 3 évesek          | 10      | 18      | 7       | 12      | 12      |
| 4 évesek          | 11      | 10      | 18      | 7       | 12      |
| 5 évesek          | 6       | 11      | 10      | 18      | 7       |
| 6 évesek          | 10      | 6       | 11      | 10      | 18      |
| Összesen          | 37      | 45      | 46      | 47      | 49      |
| Férőhelyek száma  | 50      |         |         |         |         |
| Kapacitás eltérés | 13      | 5       | 4       | 3       | 1       |

### Hévízgyörk

A 3-6 éves populációt vizsgálva a település óvodai kapacitása megfelel a következő 5 évben az ellátásra jogosultak számának. A rendelkezésre álló 120 férőhelyen jelenleg 105 gyermeket látnak el, azaz a kihasználtság 87 %-os.

A rendelkezésre álló számok alapján a meglévő óvodai kapacitás elegendő a feladatellátás biztosításához, a helyzet beavatkozást nem igényel

| Hévízgyörk        | 2012/13 | 2013/14 | 2014/15 | 2015/16 | 2016/17 |
|-------------------|---------|---------|---------|---------|---------|
| 3 évesek          | 35      | 35      | 27      | 24      | 26      |
| 4 évesek          | 23      | 28      | 35      | 27      | 24      |
| 5 évesek          | 32      | 23      | 28      | 35      | 27      |
| 6 évesek          | 15      | 32      | 23      | 28      | 35      |
| Összesen          | 105     | 118     | 113     | 114     | 112     |
| Férőhelyek száma  | 120     |         |         |         |         |
| Kapacitás eltérés | 15      | 2       | 7       | 6       | 8       |

### Iklad

A 3-6 éves populációt vizsgálva a település óvodai kapacitása megfelel a következő 5 évben az ellátásra jogosultak számának. A rendelkezésre álló 125 férőhelyen jelenleg 111 gyermeket látnak el, azaz a kihasználtság 89 %-os.

A rendelkezésre álló számok alapján a meglévő óvodai kapacitás elegendő a feladatellátás biztosításához, a helyzet beavatkozást nem igényel

| Iklad             | 2012/13 | 2013/14 | 2014/15 | 2015/16 | 2016/17 |
|-------------------|---------|---------|---------|---------|---------|
| 3 évesek          | 34      | 14      | 21      | 21      | 18      |
| 4 évesek          | 33      | 34      | 14      | 21      | 21      |
| 5 évesek          | 34      | 33      | 34      | 14      | 21      |
| 6 évesek          | 10      | 34      | 33      | 34      | 14      |
| Összesen          | 111     | 115     | 102     | 90      | 74      |
| Férőhelyek száma  | 125     |         |         |         |         |
| Kapacitás eltérés | 14      | 10      | 23      | 35      | 51      |

### Tura

A 3-6 éves populációt vizsgálva a település óvodai kapacitása megfelel a következő 5 évben az ellátásra jogosultak számának. A rendelkezésre álló 275 férőhelyen jelenleg 279 gyermeket látnak el, azaz a kihasználtság 101%-os.

A jelenleg rendelkezésre álló számok alapján a meglévő óvodai kapacitás nem elegendő a feladatellátás biztosításához, ezért az adatok felülvizsgálata évről-évre fokozott figyelmet igényel

| Tura              | 2012/13 | 2013/14 | 2014/15 | 2015/16 | 2016/17 |
|-------------------|---------|---------|---------|---------|---------|
| 3 évesek          | 55      | 94      | 64      | 65      | 71      |
| 4 évesek          | 77      | 45      | 94      | 64      | 65      |
| 5 évesek          | 86      | 77      | 45      | 94      | 64      |
| 6 évesek          | 59      | 86      | 77      | 45      | 94      |
| Összesen          | 277     | 302     | 280     | 268     | 294     |
| Férőhelyek száma  | 275     |         |         |         |         |
| Kapacitás eltérés | -2      | -27     | -5      | 7       | -19     |

#### 1.1.29. Budakeszi tankerület

##### Herceghalom

A 3-6 éves populációt vizsgálva a település óvodai kapacitása megfelel a következő 5 évben az ellátásra jogosultak számának. A rendelkezésre álló 150 férőhelyen jelenleg 124 gyermeket látnak el, azaz a kihasználtság 83 %-os.

A rendelkezésekre álló számok alapján a rendelkezésre álló óvodai kapacitás elegendő a feladatellátás biztosításához

| Herceghalom       | 2012/13 | 2013/14 | 2014/15 | 2015/16 | 2016/17 |
|-------------------|---------|---------|---------|---------|---------|
| 3 évesek          | 37      | 49      | 35      | 25      | 36      |
| 4 évesek          | 34      | 31      | 49      | 35      | 25      |
| 5 évesek          | 27      | 34      | 31      | 49      | 35      |
| 6 évesek          | 26      | 27      | 34      | 31      | 49      |
| Összesen          | 124     | 141     | 149     | 140     | 145     |
| Férőhelyek száma  | 150     |         |         |         |         |
| Kapacitás eltérés | 25      | 9       | 1       | 10      | 5       |

##### Biatorbágy

A jelenleg rendelkezésekre álló számok alapján a rendelkezésre álló óvodai kapacitás nem elegendő a feladatellátás biztosításához

|          | 2012/13 | 2013/14 | 2014/15 | 2015/16 | 2016/17 |
|----------|---------|---------|---------|---------|---------|
| 3 évesek | 112     | 184     | 183     | 168     | 168     |
| 4 évesek | 166     | 112     | 184     | 183     | 168     |

|                   | 2012/13 | 2013/14 | 2014/15 | 2015/16 | 2016/17 |
|-------------------|---------|---------|---------|---------|---------|
| 5 évesek          | 170     | 166     | 112     | 184     | 183     |
| 6 évesek          | 121     | 170     | 166     | 112     | 184     |
| Összesen          | 569     | 632     | 645     | 647     | 703     |
| Férőhelyek száma  | 510     |         |         |         |         |
| Kapacitás eltérés | -59     | -122    | -135    | -137    | -193    |

### Telki

A jelenleg rendelkezésekre álló számok alapján a meglévő óvodai kapacitás elegendő a feladatellátás biztosításához. Mivel azonban az óvodaköteles korosztályok és az óvodai kapacitás minden évben a kapacitáshiány határán mozog, az adatok felülvizsgálata évről-évre fokozott figyelmet igényel.

|                   | 2012/13 | 2013/14 | 2014/15 | 2015/16 | 2016/17 |
|-------------------|---------|---------|---------|---------|---------|
| 3 évesek          | 42      | 63      | 74      | 42      | 60      |
| 4 évesek          | 58      | 42      | 63      | 74      | 42      |
| 5 évesek          | 60      | 58      | 42      | 63      | 74      |
| 6 évesek          | 58      | 60      | 58      | 42      | 63      |
| Összesen          | 219     | 223     | 237     | 221     | 239     |
| Férőhelyek száma  | 214     |         |         |         |         |
| Kapacitás eltérés | -5      | -9      | -23     | -7      | -25     |

### Budaörs

A rendelkezésekre álló számok alapján a rendelkezésre álló óvodai kapacitás jelenleg sem elegendő a feladatellátás biztosításához. Mivel azonban az óvodaköteles korosztályok és az óvodai kapacitás minden évben változó és a kapacitáshiány határán mozog, az adatok felülvizsgálata évről-évre fokozott figyelmet igényel. A feladatellátásban részt vesz az egyház, így figyelni kell a vele kötött megállapodás tartalmára.

|                   | 2012/13 | 2013/14 | 2014/15 | 2015/16 | 2016/17 |
|-------------------|---------|---------|---------|---------|---------|
| 3 évesek          | 276     | 363     | 313     | 300     | 300     |
| 4 évesek          | 371     | 276     | 363     | 313     | 300     |
| 5 évesek          | 364     | 371     | 276     | 363     | 313     |
| 6 évesek          | 345     | 364     | 371     | 276     | 363     |
| Összesen          | 1356    | 1374    | 1323    | 1252    | 1276    |
| Férőhelyek száma  | 1268    |         |         |         |         |
| Kapacitás eltérés | -88     | -106    | -55     | 16      | -8      |

### Zsámbék

A jelenleg rendelkezésre álló számok alapján a rendelkezésre álló óvodai kapacitás elegendő a feladatellátás biztosításához. Mivel azonban az óvodaköteles korosztályok és az óvodai kapacitás minden évben a kapacitáshiány határán mozog, az adatok felülvizsgálata évről-évre fokozott figyelmet igényel. A feladatellátásban részt vesz az egyház, így fokozott figyelmet igényel az ezzel az intézménnyel kötött megállapodás figyelemmel kísérése.

| Zsámbék           | 2012/13 | 2013/14 | 2014/15 | 2015/16 | 2016/17 |
|-------------------|---------|---------|---------|---------|---------|
| 3 évesek          | 46      | 70      | 50      | 65      | 60      |
| 4 évesek          | 64      | 46      | 70      | 50      | 65      |
| 5 évesek          | 63      | 64      | 46      | 70      | 50      |
| 6 évesek          | 59      | 63      | 64      | 46      | 70      |
| Összesen          | 232     | 243     | 230     | 231     | 245     |
| Férőhelyek száma  | 241     |         |         |         |         |
| Kapacitás eltérés | 9       | -2      | 11      | 10      | -4      |

### Tök

A jelenleg rendelkezésre álló számok alapján a meglévő óvodai kapacitás elegendő a feladatellátás biztosításához, a helyzet beavatkozást nem igényel.

A feladatellátásban részt vevő 1 magánintézménnyel kötött közoktatási megállapodás figyelemmel kísérése szükséges.

| Tök               | 2012/13 | 2013/14 | 2014/15 | 2015/16 | 2016/17 |
|-------------------|---------|---------|---------|---------|---------|
| 3 évesek          | 9       | 13      | 13      | 12      | 12      |
| 4 évesek          | 23      | 9       | 13      | 13      | 12      |
| 5 évesek          | 25      | 23      | 9       | 13      | 13      |
| 6 évesek          | 8       | 25      | 23      | 9       | 13      |
| Összesen          | 65      | 70      | 58      | 47      | 50      |
| Férőhelyek száma  | 74      |         |         |         |         |
| Kapacitás eltérés | 9       | 4       | 16      | 27      | 24      |

### Páty

A jelenleg rendelkezésre álló számok alapján a meglévő óvodai kapacitás elegendő a feladatellátás biztosításához, a helyzet beavatkozást nem igényel.

A feladatellátásban részt vevő 1 magánintézménnyel kötött közoktatási megállapodás figyelemmel kísérése szükséges.

| Páty     | 2012/13 | 2013/14 | 2014/15 | 2015/16 | 2016/17 |
|----------|---------|---------|---------|---------|---------|
| 3 évesek | 77      | 94      | 89      | 80      | 82      |
| 4 évesek | 77      | 74      | 94      | 89      | 80      |
| 5 évesek | 80      | 77      | 74      | 94      | 89      |
| 6 évesek | 84      | 80      | 77      | 74      | 94      |



| Páty              | 2012/13 | 2013/14 | 2014/15 | 2015/16 | 2016/17 |
|-------------------|---------|---------|---------|---------|---------|
| Összesen          | 318     | 325     | 334     | 337     | 345     |
| Férőhelyek száma  | 350     |         |         |         |         |
| Kapacitás eltérés | 32      | 25      | 16      | 13      | 5       |

### Nagykovácsi

A jelenleg rendelkezésre álló számok alapján a meglévő óvodai kapacitás elegendő a feladatellátás biztosításához, a helyzet beavatkozást nem igényel

A feladatellátásban részt vevő 2 magánintézménnyel kötött közoktatási megállapodások figyelemmel kísérése szükséges.

| Nagykovácsi       | 2012/13 | 2013/14 | 2014/15 | 2015/16 | 2016/17 |
|-------------------|---------|---------|---------|---------|---------|
| 3 évesek          | 62      | 102     | 107     | 83      | 85      |
| 4 évesek          | 117     | 62      | 102     | 107     | 83      |
| 5 évesek          | 121     | 117     | 62      | 102     | 107     |
| 6 évesek          | 67      | 121     | 117     | 62      | 102     |
| Összesen          | 367     | 402     | 388     | 354     | 377     |
| Férőhelyek száma  | 420     |         |         |         |         |
| Kapacitás eltérés | 53      | 18      | 32      | 66      | 43      |

### Budajenő

A jelenleg rendelkezésre álló számok alapján a meglévő óvodai kapacitás elegendő a feladatellátás biztosításához, a helyzet beavatkozást nem igényel

|                   | 2012/13 | 2013/14 | 2014/15 | 2015/16 | 2016/17 |
|-------------------|---------|---------|---------|---------|---------|
| 3 évesek          | 14      | 23      | 25      | 21      | 22      |
| 4 évesek          | 29      | 14      | 23      | 25      | 21      |
| 5 évesek          | 26      | 29      | 14      | 23      | 25      |
| 6 évesek          | 30      | 26      | 29      | 14      | 23      |
| Összesen          | 98      | 92      | 91      | 83      | 91      |
| Férőhelyek száma  | 120     |         |         |         |         |
| Kapacitás eltérés | 22      | 28      | 29      | 37      | 29      |

### Perbál

A jelenleg rendelkezésre álló számok alapján a meglévő óvodai kapacitás elegendő a feladatellátás biztosításához, a helyzet beavatkozást nem igényel.

| Perbál   | 2012/13 | 2013/14 | 2014/15 | 2015/16 | 2016/17 |
|----------|---------|---------|---------|---------|---------|
| 3 évesek | 22      | 23      | 18      | 16      | 18      |
| 4 évesek | 19      | 22      | 23      | 18      | 16      |
| 5 évesek | 25      | 19      | 22      | 23      | 18      |

| Perbál            | 2012/13 | 2013/14 | 2014/15 | 2015/16 | 2016/17 |
|-------------------|---------|---------|---------|---------|---------|
| 6 évesek          | 27      | 25      | 19      | 22      | 23      |
| Összesen          | 93      | 89      | 82      | 79      | 75      |
| Férőhelyek száma  | 100     |         |         |         |         |
| Kapacitás eltérés | 7       | 11      | 18      | 21      | 25      |

### Budakeszi

A jelenleg rendelkezésre álló számok alapján a meglévő óvodai kapacitás nem elegendő a feladatellátás biztosításához, ezért az adatok felülvizsgálata évről-évre fokozott figyelmet igényel

| Budakeszi         | 2012/13 | 2013/14 | 2014/15 | 2015/16 | 2016/17 |
|-------------------|---------|---------|---------|---------|---------|
| 3 évesek          | 121     | 187     | 139     | 140     | 145     |
| 4 évesek          | 155     | 121     | 187     | 139     | 140     |
| 5 évesek          | 156     | 155     | 121     | 187     | 139     |
| 6 évesek          | 114     | 156     | 155     | 121     | 187     |
| Összesen          | 546     | 619     | 602     | 587     | 611     |
| Férőhelyek száma  | 575     |         |         |         |         |
| Kapacitás eltérés | 29      | -44     | -27     | -12     | -36     |

### Remeteszőlős

Ebben a településen nincs intézmény, megállapodással oldják meg az ilyen szolgáltatás teljesítését.

| Remeteszőlős      | 2012/13 | 2013/14 | 2014/15 | 2015/16 | 2016/17 |
|-------------------|---------|---------|---------|---------|---------|
| 3 évesek          |         | 8       | 6       | 7       |         |
| 4 évesek          |         |         | 8       | 6       | 7       |
| 5 évesek          |         |         |         | 8       | 6       |
| 6 évesek          |         |         |         |         | 8       |
| Összesen          |         |         |         |         |         |
| Férőhelyek száma  |         |         |         |         |         |
| Kapacitás eltérés |         |         |         |         |         |

#### 1.1.30. Cegléd tankerület

### Cegléd

A rendelkezésekre álló számok alapján a rendelkezésre álló óvodai kapacitás elegendő a feladatellátás biztosításához a helyzet beavatkozást nem igényel,

| Cegléd   | 2012/13 | 2013/14 | 2014/15 | 2015/16 | 2016/17 |
|----------|---------|---------|---------|---------|---------|
| 3 évesek | 347     | 338     | 345     | 358     | 345     |
| 4 évesek | 362     | 347     | 338     | 345     | 358     |

| Cegléd            | 2012/13 | 2013/14 | 2014/15 | 2015/16 | 2016/17 |
|-------------------|---------|---------|---------|---------|---------|
| 5 évesek          | 378     | 362     | 347     | 338     | 345     |
| 6 évesek          | 317     | 378     | 362     | 347     | 338     |
| Összesen          | 1404    | 1425    | 1392    | 1388    | 1386    |
| Férőhelyek száma  | 1548    |         |         |         |         |
| Kapacitás eltérés | 144     | 123     | 156     | 160     | 162     |

### Albertirsa

A jelenleg rendelkezésekre álló számok alapján a rendelkezésre álló óvodai kapacitás elegendő a feladatellátás biztosításához. Mivel azonban az óvodaköteles korosztályok és az óvodai kapacitás minden évben a kapacitáshiány határán mozog, az adatok felülvizsgálata évről-évre fokozott figyelmet igényel.

| Albertirsa        | 2012/13 | 2013/14 | 2014/15 | 2015/16 | 2016/17 |
|-------------------|---------|---------|---------|---------|---------|
| 3 évesek          | 128     | 136     | 107     | 127     | 120     |
| 4 évesek          | 130     | 128     | 136     | 107     | 127     |
| 5 évesek          | 120     | 130     | 128     | 136     | 107     |
| 6 évesek          | 66      | 120     | 130     | 128     | 136     |
| Összesen          | 444     | 514     | 501     | 498     | 483     |
| Férőhelyek száma  | 490     |         |         |         |         |
| Kapacitás eltérés | 46      | -24     | -11     | -8      | 7       |

### Abony

A jelenleg rendelkezésekre álló számok alapján a rendelkezésre álló óvodai kapacitás elegendő a feladatellátás biztosításához a helyzet beavatkozást nem igényel

| Abony             | 2012/13 | 2013/14 | 2014/15 | 2015/16 | 2016/17 |
|-------------------|---------|---------|---------|---------|---------|
| 3 évesek          | 107     | 147     | 150     | 153     | 150     |
| 4 évesek          | 158     | 107     | 147     | 150     | 153     |
| 5 évesek          | 167     | 158     | 107     | 147     | 150     |
| 6 évesek          | 133     | 167     | 158     | 107     | 147     |
| Összesen          | 565     | 579     | 562     | 557     | 600     |
| Férőhelyek száma  | 652     |         |         |         |         |
| Kapacitás eltérés | 87      | 73      | 90      | 95      | 52      |

### Újszilvás

A jelenleg rendelkezésre álló számok alapján a meglévő óvodai kapacitás elegendő a feladatellátás biztosításához, a helyzet beavatkozást nem igényel. Az adatok felülvizsgálata évről-évre fokozott figyelmet igényel.

| Újszilvás         | 2012/13 | 2013/14 | 2014/15 | 2015/16 | 2016/17 |
|-------------------|---------|---------|---------|---------|---------|
| 3 évesek          | 20      | 28      | 23      | 21      | 21      |
| 4 évesek          | 27      | 20      | 28      | 23      | 21      |
| 5 évesek          | 28      | 27      | 20      | 28      | 23      |
| 6 évesek          | 21      | 28      | 27      | 20      | 28      |
| Összesen          | 91      | 103     | 98      | 92      | 93      |
| Férőhelyek száma  | 100     |         |         |         |         |
| Kapacitás eltérés | 9       | -3      | 2       | 8       | 7       |

### Ceglédbercel

A jelenleg rendelkezésre álló számok alapján a meglévő óvodai kapacitás elegendő a feladatellátás biztosításához, a helyzet beavatkozást nem igényel.

| Ceglédbercel      | 2012/13 | 2013/14 | 2014/15 | 2015/16 | 2016/17 |
|-------------------|---------|---------|---------|---------|---------|
| 3 évesek          | 45      | 36      | 34      | 33      | 33      |
| 4 évesek          | 26      | 45      | 36      | 34      | 33      |
| 5 évesek          | 38      | 26      | 45      | 36      | 34      |
| 6 évesek          | 22      | 38      | 26      | 45      | 36      |
| Összesen          | 131     | 144     | 141     | 148     | 136     |
| Férőhelyek száma  | 150     |         |         |         |         |
| Kapacitás eltérés | 19      | 6       | 9       | 2       | 14      |

### Csemő

A rendelkezésekre álló számok alapján a rendelkezésre álló óvodai kapacitás elegendő a feladatellátás biztosításához. Mivel azonban az óvodaköteles korosztályok és az óvodai kapacitás minden évben a kapacitáshiány határán mozog, az adatok felülvizsgálata évről-évre fokozott figyelmet igényel.

| Csemő             | 2012/13 | 2013/14 | 2014/15 | 2015/16 | 2016/17 |
|-------------------|---------|---------|---------|---------|---------|
| 3 évesek          | 46      | 58      | 34      | 40      | 38      |
| 4 évesek          | 42      | 46      | 58      | 34      | 40      |
| 5 évesek          | 42      | 42      | 46      | 58      | 34      |
| 6 évesek          | 34      | 42      | 42      | 46      | 58      |
| Összesen          | 164     | 188     | 180     | 178     | 170     |
| Férőhelyek száma  | 175     |         |         |         |         |
| Kapacitás eltérés | 11      | -13     | -5      | -3      | 5       |

### Dánszentmiklós

A jelenleg rendelkezésre álló számok alapján a meglévő óvodai kapacitás elegendő a feladatellátás biztosításához, a helyzet beavatkozást nem igényel.

| Dánszentmiklós    | 2012/13 | 2013/14 | 2014/15 | 2015/16 | 2016/17 |
|-------------------|---------|---------|---------|---------|---------|
| 3 évesek          | 31      | 18      | 16      | 23      | 20      |
| 4 évesek          | 25      | 31      | 18      | 16      | 23      |
| 5 évesek          | 9       | 25      | 31      | 18      | 16      |
| 6 évesek          | 16      | 9       | 25      | 31      | 18      |
| Összesen          | 81      | 83      | 90      | 88      | 77      |
| Férőhelyek száma  | 100     |         |         |         |         |
| Kapacitás eltérés | 19      | 17      | 10      | 12      | 23      |

### Jászkarajenő

A jelenleg rendelkezésre álló számok alapján a meglévő óvodai kapacitás elegendő a feladatellátás biztosításához, a helyzet beavatkozást nem igényel

| Jászkarajenő      | 2012/13 | 2013/14 | 2014/15 | 2015/16 | 2016/17 |
|-------------------|---------|---------|---------|---------|---------|
| 3 évesek          | 14      | 21      | 34      | 19      | 22      |
| 4 évesek          | 16      | 14      | 21      | 34      | 19      |
| 5 évesek          | 20      | 16      | 14      | 21      | 34      |
| 6 évesek          | 25      | 20      | 16      | 14      | 21      |
| Összesen          | 75      | 71      | 85      | 88      | 96      |
| Férőhelyek száma  | 100     |         |         |         |         |
| Kapacitás eltérés | 25      | 29      | 15      | 12      | 4       |

### Mikebuda

A jelenleg rendelkezésre álló számok alapján a meglévő óvodai kapacitás elegendő a feladatellátás biztosításához, a helyzet beavatkozást nem igényel

Az adatok felülvizsgálata évről-évre fokozott figyelmet igényel.

| Mikebuda          | 2012/13 | 2013/14 | 2014/15 | 2015/16 | 2016/17 |
|-------------------|---------|---------|---------|---------|---------|
| 3 évesek          | 6       | 6       | 2       | 4       | 4       |
| 4 évesek          | 5       | 6       | 6       | 2       | 4       |
| 5 évesek          | 5       | 5       | 6       | 6       | 2       |
| 6 évesek          | 0       | 5       | 5       | 6       | 6       |
| Összesen          | 16      | 22      | 19      | 18      | 16      |
| Férőhelyek száma  |         |         |         |         |         |
| Kapacitás eltérés | 4       | -2      | 1       | 2       | 4       |

### Tápiószőlős

A jelenleg rendelkezésre álló számok alapján a meglévő óvodai kapacitás elegendő a feladatellátás biztosításához, a helyzet beavatkozást nem igényel

| Tápiószőlős | 2012/13 | 2013/14 | 2014/15 | 2015/16 | 2016/17 |
|-------------|---------|---------|---------|---------|---------|
| 3 évesek    | 27      | 24      | 24      | 23      | 23      |

| Tápiószőlős       | 2012/13 | 2013/14 | 2014/15 | 2015/16 | 2016/17 |
|-------------------|---------|---------|---------|---------|---------|
| 4 évesek          | 21      | 27      | 24      | 24      | 23      |
| 5 évesek          | 19      | 21      | 27      | 24      | 24      |
| 6 évesek          | 23      | 19      | 21      | 27      | 24      |
| Összesen          | 90      | 91      | 96      | 98      | 94      |
| Férőhelyek száma  | 110     |         |         |         |         |
| Kapacitás eltérés | 20      | 19      | 14      | 12      | 16      |

### Törtel

A rendelkezésekre álló számok alapján a rendelkezésre álló óvodai kapacitás sem teljesen elegendő a feladatellátás biztosításához. Az adatok felülvizsgálata évről-évre fokozott figyelmet igényel, beavatkozás szükséges

| Törtel            | 2012/13 | 2013/14 | 2014/15 | 2015/16 | 2016/17 |
|-------------------|---------|---------|---------|---------|---------|
| 3 évesek          | 58      | 43      | 41      | 33      | 35      |
| 4 évesek          | 32      | 58      | 43      | 41      | 33      |
| 5 évesek          | 40      | 32      | 58      | 43      | 41      |
| 6 évesek          | 25      | 40      | 32      | 58      | 43      |
| Összesen          | 155     | 173     | 174     | 175     | 152     |
| Férőhelyek száma  | 145     |         |         |         |         |
| Kapacitás eltérés | -10     | -28     | -29     | -30     | 7       |

### Kőröstetetlen

Nincs adat, mivel nincs önálló óvodájuk.

| Kőröstetetlen     | 2012/13 | 2013/14 | 2014/15 | 2015/16 | 2016/17 |
|-------------------|---------|---------|---------|---------|---------|
| 3 évesek          |         | 6       | 6       | 5       |         |
| 4 évesek          |         |         | 6       | 6       | 5       |
| 5 évesek          |         |         |         | 6       | 6       |
| 6 évesek          |         |         |         |         | 6       |
| Összesen          |         |         |         |         |         |
| Férőhelyek száma  |         |         |         |         |         |
| Kapacitás eltérés |         |         |         |         |         |

### 1.1.31. Dabas tankerület

#### Bugyi

A jelenleg rendelkezésre álló számok alapján a meglévő óvodai kapacitás elegendő a feladatellátás biztosításához, a helyzet beavatkozást nem igényel

| Bugyi             | 2012/13 | 2013/14 | 2014/15 | 2015/16 | 2016/17 |
|-------------------|---------|---------|---------|---------|---------|
| 3 évesek          | 41      | 30      | 44      | 46      | 42      |
| 4 évesek          | 55      | 41      | 30      | 44      | 46      |
| 5 évesek          | 47      | 55      | 41      | 30      | 44      |
| 6 évesek          | 20      | 47      | 55      | 41      | 30      |
| Összesen          | 163     | 173     | 170     | 161     | 162     |
| Férőhelyek száma  | 175     |         |         |         |         |
| Kapacitás eltérés | 12      | 2       | 5       | 14      | 13      |

### Dabas

A rendelkezésre álló számok alapján a meglévő óvodai kapacitás elegendő a feladatellátás biztosításához, a helyzet beavatkozást nem igényel.

| Dabas             | 2012/13 | 2013/14 | 2014/15 | 2015/16 | 2016/17 |
|-------------------|---------|---------|---------|---------|---------|
| 3 évesek          | 164     | 153     | 137     | 137     | 137     |
| 4 évesek          | 163     | 164     | 153     | 137     | 137     |
| 5 évesek          | 163     | 163     | 164     | 153     | 137     |
| 6 évesek          | 116     | 163     | 163     | 164     | 153     |
| Összesen          | 606     | 643     | 617     | 591     | 564     |
| Férőhelyek száma  | 655     |         |         |         |         |
| Kapacitás eltérés | 49      | 12      | 38      | 64      | 91      |

### Hernád

A rendelkezésre álló számok alapján a meglévő óvodai kapacitás elegendő a feladatellátás biztosításához, a helyzet beavatkozást nem igényel.

| Hernád            | 2012/13 | 2013/14 | 2014/15 | 2015/16 | 2016/17 |
|-------------------|---------|---------|---------|---------|---------|
| 3 évesek          | 35      | 48      | 34      | 31      | 31      |
| 4 évesek          | 43      | 35      | 48      | 34      | 31      |
| 5 évesek          | 43      | 43      | 35      | 48      | 34      |
| 6 évesek          | 52      | 43      | 43      | 35      | 48      |
| Összesen          | 169     | 169     | 160     | 148     | 144     |
| Férőhelyek száma  | 175     |         |         |         |         |
| Kapacitás eltérés | 6       | 6       | 15      | 27      | 31      |

### Inárcs

A jelenleg rendelkezésre álló számok alapján a meglévő óvodai kapacitás nem elegendő a feladatellátás biztosításához, ezért az adatok felülvizsgálata évről-évre fokozott figyelmet igényel, és beavatkozást igényel.

| Inárcs   | 2012/13 | 2013/14 | 2014/15 | 2015/16 | 2016/17 |
|----------|---------|---------|---------|---------|---------|
| 3 évesek | 48      | 57      | 50      | 46      | 46      |
| 4 évesek | 40      | 48      | 57      | 50      | 46      |

| Inárcs            | 2012/13 | 2013/14 | 2014/15 | 2015/16 | 2016/17 |
|-------------------|---------|---------|---------|---------|---------|
| 5 évesek          | 43      | 40      | 48      | 57      | 50      |
| 6 évesek          | 30      | 43      | 40      | 48      | 57      |
| Összesen          | 161     | 188     | 195     | 201     | 199     |
| Férőhelyek száma  | 150     |         |         |         |         |
| Kapacitás eltérés | -11     | -38     | -45     | -51     | -49     |

### Kakucs

A jelenleg rendelkezésre álló számok alapján a meglévő óvodai kapacitás nem elegendő a feladatellátás biztosításához, ezért az adatok felülvizsgálata évről-évre fokozott figyelmet igényel, és beavatkozást igényel.

| Kakucs            | 2012/13 | 2013/14 | 2014/15 | 2015/16 | 2016/17 |
|-------------------|---------|---------|---------|---------|---------|
| 3 évesek          | 20      | 31      | 27      | 30      | 28      |
| 4 évesek          | 34      | 20      | 31      | 27      | 30      |
| 5 évesek          | 32      | 34      | 20      | 31      | 27      |
| 6 évesek          | 8       | 32      | 34      | 20      | 31      |
| Összesen          | 94      | 117     | 112     | 108     | 116     |
| Férőhelyek száma  | 99      |         |         |         |         |
| Kapacitás eltérés | 6       | -18     | -13     | -9      | -17     |

### Örkény

A jelenleg rendelkezésre álló számok alapján a meglévő óvodai kapacitás elegendő a feladatellátás biztosításához, a helyzet beavatkozást nem igényel.

| Örkény            | 2012/13 | 2013/14 | 2014/15 | 2015/16 | 2016/17 |
|-------------------|---------|---------|---------|---------|---------|
| 3 évesek          | 35      | 70      | 41      | 53      | 50      |
| 4 évesek          | 57      | 35      | 70      | 41      | 53      |
| 5 évesek          | 65      | 57      | 35      | 70      | 41      |
| 6 évesek          | 45      | 65      | 57      | 35      | 70      |
| Összesen          | 202     | 227     | 203     | 199     | 214     |
| Férőhelyek száma  | 230     |         |         |         |         |
| Kapacitás eltérés | 28      | 3       | 27      | 31      | 16      |

### Pusztavacs

A rendelkezésre álló számok alapján a meglévő óvodai kapacitás elegendő a feladatellátás biztosításához, a helyzet beavatkozást nem igényel.

| Pusztavacs | 2012/13 | 2013/14 | 2014/15 | 2015/16 | 2016/17 |
|------------|---------|---------|---------|---------|---------|
| 3 évesek   | 14      | 5       | 9       | 15      | 12      |
| 4 évesek   | 16      | 14      | 5       | 9       | 15      |



| Pusztavacs        | 2012/13 | 2013/14 | 2014/15 | 2015/16 | 2016/17 |
|-------------------|---------|---------|---------|---------|---------|
| 5 évesek          | 8       | 16      | 14      | 5       | 9       |
| 6 évesek          | 5       | 8       | 16      | 14      | 5       |
| Összesen          | 40      | 43      | 44      | 43      | 41      |
| Férőhelyek száma  | 50      |         |         |         |         |
| Kapacitás eltérés | 10      | 7       | 6       | 7       | 9       |

### Táborfalva

A jelenleg rendelkezésre álló számok alapján a meglévő óvodai kapacitás elegendő a feladatellátás biztosításához, a helyzet beavatkozást nem igényel.

| Táborfalva        | 2012/13 | 2013/14 | 2014/15 | 2015/16 | 2016/17 |
|-------------------|---------|---------|---------|---------|---------|
| 3 évesek          | 34      | 32      | 26      | 32      | 28      |
| 4 évesek          | 28      | 34      | 32      | 26      | 32      |
| 5 évesek          | 19      | 28      | 34      | 32      | 26      |
| 6 évesek          | 23      | 19      | 28      | 34      | 32      |
| Összesen          | 104     | 113     | 120     | 124     | 118     |
| Férőhelyek száma  | 130     |         |         |         |         |
| Kapacitás eltérés | 26      | 17      | 10      | 6       | 12      |

### Tatárszentgyörgy

A jelenleg rendelkezésre álló számok alapján a meglévő óvodai kapacitás nem elegendő a feladatellátás biztosításához, ezért az adatok felülvizsgálata évről-évre fokozott figyelmet igényel, és beavatkozást igényel.

| Tatárszentgyörgy  | 2012/13 | 2013/14 | 2014/15 | 2015/16 | 2016/17 |
|-------------------|---------|---------|---------|---------|---------|
| 3 évesek          | 23      | 26      | 32      | 20      | 20      |
| 4 évesek          | 23      | 23      | 26      | 32      | 20      |
| 5 évesek          | 18      | 23      | 23      | 26      | 32      |
| 6 évesek          | 16      | 18      | 23      | 23      | 26      |
| Összesen          | 80      | 90      | 104     | 101     | 98      |
| Férőhelyek száma  | 75      |         |         |         |         |
| Kapacitás eltérés | -5      | -15     | -29     | -26     | -23     |

### Újhartyán

A rendelkezésre álló számok alapján a meglévő óvodai kapacitás elegendő a feladatellátás biztosításához, a helyzet beavatkozást nem igényel.

| Újhartyán | 2012/13 | 2013/14 | 2014/15 | 2015/16 | 2016/17 |
|-----------|---------|---------|---------|---------|---------|
| 3 évesek  | 46      | 21      | 19      | 43      | 31      |
| 4 évesek  | 36      | 46      | 21      | 19      | 43      |
| 5 évesek  | 45      | 36      | 46      | 21      | 19      |
| 6 évesek  | 30      | 45      | 36      | 46      | 21      |

| Újhartyán         | 2012/13 | 2013/14 | 2014/15 | 2015/16 | 2016/17 |
|-------------------|---------|---------|---------|---------|---------|
| Összesen          | 157     | 148     | 122     | 129     | 114     |
| Férőhelyek száma  | 180     |         |         |         |         |
| Kapacitás eltérés | 23      | 32      | 58      | 51      | 66      |

### Újlengyel

A jelenlegi számok alapján a rendelkezésre álló óvodai kapacitás nem kielégítően elegendő a feladatellátás biztosításához.

Mivel azonban az óvodaköteles korosztályok és az óvodai kapacitás az első 3 évben a kapacitáshiány határán mozog, az adatok felülvizsgálata évről-évre fokozott figyelmet igényel.

| Újlengyel         | 2012/13 | 2013/14 | 2014/15 | 2015/16 | 2016/17 |
|-------------------|---------|---------|---------|---------|---------|
| 3 évesek          | 14      | 11      | 10      | 11      | 10      |
| 4 évesek          | 15      | 14      | 11      | 10      | 11      |
| 5 évesek          | 20      | 15      | 14      | 11      | 10      |
| 6 évesek          | 3       | 20      | 15      | 14      | 11      |
| Összesen          | 52      | 60      | 50      | 46      | 42      |
| Férőhelyek száma  | 50      |         |         |         |         |
| Kapacitás eltérés | -2      | -10     | 0       | 4       | 8       |

### 1.1.32. Dunakeszi tankerület

#### Csomád

A rendelkezésre álló számok alapján a meglévő óvodai kapacitás elegendő a feladatellátás biztosításához, a helyzet beavatkozást nem igényel.

| Csomád            | 2012/13 | 2013/14 | 2014/15 | 2015/16 | 2016/17 |
|-------------------|---------|---------|---------|---------|---------|
| 3 évesek          | 21      | 18      | 20      | 21      | 19      |
| 4 évesek          | 27      | 21      | 18      | 20      | 21      |
| 5 évesek          | 16      | 27      | 21      | 18      | 20      |
| 6 évesek          | 7       | 16      | 27      | 21      | 18      |
| Összesen          | 71      | 82      | 86      | 80      | 78      |
| Férőhelyek száma  | 90      |         |         |         |         |
| Kapacitás eltérés | 19      | 8       | 4       | 10      | 12      |

#### Dunakeszi

A rendelkezésre álló számok alapján a meglévő óvodai kapacitás nem elegendő a feladatellátás biztosításához, ezért az adatok felülvizsgálata évről-évre fokozott figyelmet igényel, és beavatkozást igényel.

| Dunakeszi | 2012/13 | 2013/14 | 2014/15 | 2015/16 | 2016/17 |
|-----------|---------|---------|---------|---------|---------|
|-----------|---------|---------|---------|---------|---------|

| Dunakeszi         | 2012/13 | 2013/14 | 2014/15 | 2015/16 | 2016/17 |
|-------------------|---------|---------|---------|---------|---------|
| 3 évesek          | 336     | 592     | 570     | 566     | 560     |
| 4 évesek          | 457     | 336     | 592     | 570     | 566     |
| 5 évesek          | 450     | 457     | 336     | 592     | 570     |
| 6 évesek          | 314     | 450     | 457     | 336     | 592     |
| Összesen          | 1557    | 1835    | 1955    | 2064    | 2288    |
| Férőhelyek száma  | 1583    |         |         |         |         |
| Kapacitás eltérés | 26      | -252    | -372    | -481    | -705    |

## Fót

A jelenleg rendelkezésre álló számok alapján a meglévő óvodai kapacitás elegendő a feladatellátás biztosításához, a helyzet beavatkozást nem igényel.

| Fót               | 2012/13 | 2013/14 | 2014/15 | 2015/16 | 2016/17 |
|-------------------|---------|---------|---------|---------|---------|
| 3 évesek          | 214     | 183     | 180     | 182     | 180     |
| 4 évesek          | 234     | 214     | 183     | 180     | 182     |
| 5 évesek          | 233     | 234     | 214     | 183     | 180     |
| 6 évesek          | 193     | 233     | 234     | 214     | 183     |
| Összesen          | 873     | 864     | 811     | 759     | 725     |
| Férőhelyek száma  | 942     |         |         |         |         |
| Kapacitás eltérés | 69      | 78      | 131     | 183     | 217     |

## Göd

A rendelkezésre álló számok alapján a meglévő óvodai kapacitás elegendő a feladatellátás biztosításához, a helyzet beavatkozást nem igényel.

| Göd               | 2012/13 | 2013/14 | 2014/15 | 2015/16 | 2016/17 |
|-------------------|---------|---------|---------|---------|---------|
| 3 évesek          | 155     | 206     | 188     | 179     | 175     |
| 4 évesek          | 228     | 155     | 206     | 188     | 179     |
| 5 évesek          | 203     | 228     | 155     | 206     | 188     |
| 6 évesek          | 163     | 203     | 228     | 155     | 206     |
| Összesen          | 749     | 792     | 777     | 728     | 748     |
| Férőhelyek száma  | 784     |         |         |         |         |
| Kapacitás eltérés | 35      | -8      | 7       | 56      | 36      |

### 1.1.33. Érd tankerület

## Diósd

A rendelkezésre álló számok alapján a meglévő óvodai kapacitás elegendő a feladatellátás biztosításához, a helyzet beavatkozást nem igényel.

| Diósd | 2012/13 | 2013/14 | 2014/15 | 2015/16 | 2016/17 |
|-------|---------|---------|---------|---------|---------|
|-------|---------|---------|---------|---------|---------|

| Diósd             | 2012/13 | 2013/14 | 2014/15 | 2015/16 | 2016/17 |
|-------------------|---------|---------|---------|---------|---------|
| 3 évesek          | 115     | 117     | 110     | 109     | 105     |
| 4 évesek          | 123     | 115     | 117     | 110     | 109     |
| 5 évesek          | 112     | 123     | 115     | 117     | 110     |
| 6 évesek          | 92      | 112     | 123     | 115     | 117     |
| Összesen          | 442     | 467     | 465     | 451     | 441     |
| Férőhelyek száma  | 527     |         |         |         |         |
| Kapacitás eltérés | 85      | 60      | 62      | 76      | 86      |

## Érd

A jelenleg rendelkezésre álló számok alapján a meglévő **óvodai kapacitás nem elegendő a feladatellátás biztosításához**, ezért az adatok felülvizsgálata évről-évre fokozott figyelmet igényel, és beavatkozást igényel.

| Érd               | 2012/13 | 2013/14 | 2014/15 | 2015/16 | 2016/17 |
|-------------------|---------|---------|---------|---------|---------|
| 3 évesek          | 345     | 667     | 590     | 607     | 600     |
| 4 évesek          | 455     | 345     | 667     | 590     | 607     |
| 5 évesek          | 534     | 455     | 345     | 667     | 590     |
| 6 évesek          | 411     | 534     | 455     | 345     | 667     |
| Összesen          | 1745    | 2001    | 2057    | 2209    | 2464    |
| Férőhelyek száma  | 1954    |         |         |         |         |
| Kapacitás eltérés | 209     | -47     | -103    | -255    | -510    |

## Pusztazámor

A jelenleg rendelkezésre álló számok alapján a meglévő óvodai kapacitás elegendő a feladatellátás biztosításához. A vizsgált utolsó három év kapacitáshiány mutat jelen adatok alapján. Szükséges az adatokat felülvizsgálni.

| Pusztazámor       | 2012/13 | 2013/14 | 2014/15 | 2015/16 | 2016/17 |
|-------------------|---------|---------|---------|---------|---------|
| 3 évesek          | 13      | 10      | 21      | 13      | 13      |
| 4 évesek          | 16      | 13      | 10      | 21      | 13      |
| 5 évesek          | 8       | 16      | 13      | 10      | 21      |
| 6 évesek          | 3       | 8       | 16      | 13      | 10      |
| Összesen          | 40      | 47      | 60      | 67      | 57      |
| Férőhelyek száma  | 50      |         |         |         |         |
| Kapacitás eltérés | 10      | 3       | -10     | -17     | -7      |

## Sóskút

A jelenleg rendelkezésekre álló számok alapján a rendelkezésre álló óvodai kapacitás elegendő a feladatellátás biztosításához.

Mivel azonban az óvodaköteles korosztályok és az óvodai kapacitás az utolsó 3 évben a kapacitáshiány határán mozog, az adatok felülvizsgálata évről-évre fokozott figyelmet igényel.

| Sóskút            | 2012/13 | 2013/14 | 2014/15 | 2015/16 | 2016/17 |
|-------------------|---------|---------|---------|---------|---------|
| 3 évesek          | 33      | 38      | 28      | 30      | 30      |
| 4 évesek          | 34      | 33      | 38      | 28      | 30      |
| 5 évesek          | 29      | 34      | 33      | 38      | 28      |
| 6 évesek          | 25      | 29      | 34      | 33      | 38      |
| Összesen          | 121     | 134     | 133     | 129     | 126     |
| Férőhelyek száma  | 125     |         |         |         |         |
| Kapacitás eltérés | 4       | -9      | -8      | -4      | -1      |

### Százhalombatta

A rendelkezésre álló számok alapján a meglévő óvodai kapacitás elegendő a feladatellátás biztosításához, a helyzet beavatkozást nem igényel.

| Százhalombatta    | 2012/13 | 2013/14 | 2014/15 | 2015/16 | 2016/17 |
|-------------------|---------|---------|---------|---------|---------|
| 3 évesek          | 192     | 197     | 190     | 195     | 190     |
| 4 évesek          | 173     | 192     | 197     | 190     | 195     |
| 5 évesek          | 193     | 173     | 192     | 197     | 190     |
| 6 évesek          | 161     | 193     | 173     | 192     | 197     |
| Összesen          | 719     | 755     | 752     | 774     | 772     |
| Férőhelyek száma  | 845     |         |         |         |         |
| Kapacitás eltérés | 134     | 90      | 93      | 71      | 73      |

### Tárnok

A jelenleg rendelkezésre álló számok alapján a meglévő óvodai kapacitás elegendő a feladatellátás biztosításához, a helyzet beavatkozást nem igényel.

| Tárnok            | 2012/13 | 2013/14 | 2014/15 | 2015/16 | 2016/17 |
|-------------------|---------|---------|---------|---------|---------|
| 3 évesek          | 92      | 109     | 93      | 89      | 85      |
| 4 évesek          | 90      | 92      | 109     | 93      | 89      |
| 5 évesek          | 98      | 90      | 92      | 109     | 93      |
| 6 évesek          | 71      | 98      | 90      | 92      | 109     |
| Összesen          | 351     | 389     | 384     | 383     | 376     |
| Férőhelyek száma  | 384     |         |         |         |         |
| Kapacitás eltérés | 33      | -5      | 0       | 1       | 8       |

### Törökbálint

A rendelkezésre álló számok alapján a meglévő óvodai kapacitás elegendő a feladatellátás biztosításához, a helyzet beavatkozást nem igényel.

| Törökbálint | 2012/13 | 2013/14 | 2014/15 | 2015/16 | 2016/17 |
|-------------|---------|---------|---------|---------|---------|
|-------------|---------|---------|---------|---------|---------|

| Törökbálint       | 2012/13 | 2013/14 | 2014/15 | 2015/16 | 2016/17 |
|-------------------|---------|---------|---------|---------|---------|
| 3 évesek          | 175     | 165     | 110     | 111     | 110     |
| 4 évesek          | 181     | 175     | 165     | 110     | 111     |
| 5 évesek          | 179     | 181     | 175     | 165     | 110     |
| 6 évesek          | 155     | 179     | 181     | 175     | 165     |
| Összesen          | 690     | 700     | 631     | 561     | 496     |
| Férőhelyek száma  | 744     |         |         |         |         |
| Kapacitás eltérés | 54      | 44      | 113     | 183     | 248     |

#### 1.1.34. Gödöllő tankerület

##### Csömör

A jelenleg rendelkezésekre álló számok alapján a rendelkezésre álló óvodai kapacitás elegendő a feladatellátás biztosításához.

Mivel azonban az óvodaköteles korosztályok és az óvodai kapacitás a kimutatott években a kapacitáshiány határán mozog, az adatok felülvizsgálata évről-évre fokozott figyelmet igényel.

| Csömör            | 2012/13 | 2013/14 | 2014/15 | 2015/16 | 2016/17 |
|-------------------|---------|---------|---------|---------|---------|
| 3 évesek          | 69      | 108     | 88      | 79      | 75      |
| 4 évesek          | 103     | 69      | 108     | 88      | 79      |
| 5 évesek          | 76      | 103     | 69      | 108     | 88      |
| 6 évesek          | 66      | 76      | 103     | 69      | 108     |
| Összesen          | 314     | 356     | 368     | 344     | 350     |
| Férőhelyek száma  | 335     |         |         |         |         |
| Kapacitás eltérés | 21      | -21     | -33     | -9      | -15     |

##### Dány

A jelenleg rendelkezésre álló számok alapján a meglévő óvodai kapacitás nem elegendő a feladatellátás biztosításához, ezért az adatok felülvizsgálata évről-évre fokozott figyelmet igényel, és beavatkozást igényel.

| Dány              | 2012/13 | 2013/14 | 2014/15 | 2015/16 | 2016/17 |
|-------------------|---------|---------|---------|---------|---------|
| 3 évesek          | 19      | 37      | 37      | 41      | 40      |
| 4 évesek          | 49      | 19      | 37      | 37      | 41      |
| 5 évesek          | 34      | 49      | 19      | 37      | 37      |
| 6 évesek          | 30      | 34      | 49      | 19      | 37      |
| Összesen          | 132     | 139     | 142     | 134     | 155     |
| Férőhelyek száma  | 120     |         |         |         |         |
| Kapacitás eltérés | -12     | -19     | -22     | -14     | -35     |

##### Erdőkertes

A jelenleg rendelkezésre álló számok alapján a meglévő óvodai kapacitás nem elegendő a feladatellátás biztosításához, ezért az adatok felülvizsgálata évről-évre fokozott figyelmet igényel, és beavatkozást igényel.

| Erdőkertes        | 2012/13 | 2013/14 | 2014/15 | 2015/16 | 2016/17 |
|-------------------|---------|---------|---------|---------|---------|
| 3 évesek          | 45      | 98      | 85      | 71      | 70      |
| 4 évesek          | 76      | 45      | 98      | 85      | 71      |
| 5 évesek          | 86      | 76      | 45      | 98      | 85      |
| 6 évesek          | 72      | 86      | 76      | 45      | 98      |
| Összesen          | 279     | 305     | 304     | 299     | 324     |
| Férőhelyek száma  | 275     |         |         |         |         |
| Kapacitás eltérés | -4      | -30     | -29     | -24     | -49     |

### Gödöllő

A rendelkezésre álló számok alapján a meglévő óvodai kapacitás nem elegendő a feladatellátás biztosításához, ezért az adatok felülvizsgálata évről-évre fokozott figyelmet igényel, és beavatkozást igényel.

| Gödöllő           | 2012/13 | 2013/14 | 2014/15 | 2015/16 | 2016/17 |
|-------------------|---------|---------|---------|---------|---------|
| 3 évesek          | 273     | 334     | 305     | 282     | 280     |
| 4 évesek          | 373     | 273     | 334     | 305     | 282     |
| 5 évesek          | 363     | 373     | 273     | 334     | 305     |
| 6 évesek          | 362     | 363     | 373     | 273     | 334     |
| Összesen          | 1371    | 1343    | 1285    | 1194    | 1201    |
| Férőhelyek száma  | 1322    |         |         |         |         |
| Kapacitás eltérés | -49     | -21     | 37      | 128     | 121     |

### Isaszeg

A jelenleg rendelkezésre álló számok alapján a meglévő óvodai kapacitás nem elegendő a feladatellátás biztosításához, ezért az adatok felülvizsgálata évről-évre fokozott figyelmet igényel, és beavatkozást igényel.

| Isaszeg           | 2012/13 | 2013/14 | 2014/15 | 2015/16 | 2016/17 |
|-------------------|---------|---------|---------|---------|---------|
| 3 évesek          | 97      | 139     | 116     | 117     | 116     |
| 4 évesek          | 103     | 97      | 139     | 116     | 117     |
| 5 évesek          | 97      | 103     | 97      | 139     | 116     |
| 6 évesek          | 81      | 97      | 103     | 97      | 139     |
| Összesen          | 378     | 436     | 455     | 469     | 488     |
| Férőhelyek száma  | 325     |         |         |         |         |
| Kapacitás eltérés | -53     | -111    | -130    | -144    | -163    |

### Kerepes

A jelenleg rendelkezésre álló számok alapján a meglévő óvodai kapacitás nem elegendő a feladatellátás biztosításához, ezért az adatok felülvizsgálata évről-évre fokozott figyelmet igényel, és beavatkozást igényel.

| Kerepes           | 2012/13 | 2013/14 | 2014/15 | 2015/16 | 2016/17 |
|-------------------|---------|---------|---------|---------|---------|
| 3 évesek          | 66      | 108     | 94      | 102     | 100     |
| 4 évesek          | 109     | 66      | 108     | 94      | 102     |
| 5 évesek          | 90      | 109     | 66      | 108     | 94      |
| 6 évesek          | 63      | 90      | 109     | 66      | 108     |
| Összesen          | 328     | 373     | 377     | 370     | 404     |
| Férőhelyek száma  | 313     |         |         |         |         |
| Kapacitás eltérés | -15     | -60     | -64     | -57     | -91     |

### Kistarcsa

A jelenleg rendelkezésre álló számok alapján a meglévő óvodai kapacitás nem elegendő a feladatellátás biztosításához, ezért az adatok felülvizsgálata évről-évre fokozott figyelmet igényel, és beavatkozást igényel.

| Kistarcsa         | 2012/13 | 2013/14 | 2014/15 | 2015/16 | 2016/17 |
|-------------------|---------|---------|---------|---------|---------|
| 3 évesek          | 95      | 174     | 146     | 170     | 160     |
| 4 évesek          | 148     | 95      | 174     | 146     | 170     |
| 5 évesek          | 132     | 148     | 95      | 174     | 146     |
| 6 évesek          | 109     | 132     | 148     | 95      | 174     |
| Összesen          | 484     | 549     | 563     | 585     | 650     |
| Férőhelyek száma  | 425     |         |         |         |         |
| Kapacitás eltérés | -59     | -124    | -138    | -160    | -225    |

### Mogyoród

A jelenleg rendelkezésre álló számok alapján a meglévő óvodai kapacitás elegendő a feladatellátás biztosításához, a helyzet beavatkozást nem igényel.

| Mogyoród          | 2012/13 | 2013/14 | 2014/15 | 2015/16 | 2016/17 |
|-------------------|---------|---------|---------|---------|---------|
| 3 évesek          | 55      | 77      | 59      | 57      | 55      |
| 4 évesek          | 83      | 55      | 77      | 59      | 57      |
| 5 évesek          | 68      | 83      | 55      | 77      | 59      |
| 6 évesek          | 53      | 68      | 83      | 55      | 77      |
| Összesen          | 259     | 283     | 274     | 248     | 248     |
| Férőhelyek száma  | 335     |         |         |         |         |
| Kapacitás eltérés | 76      | 52      | 61      | 87      | 87      |

### Nagytarcsa

A rendelkezésre álló számok alapján a meglévő óvodai kapacitás elegendő a feladatellátás biztosításához, a helyzet beavatkozást nem igényel.



| Nagytarcsa        | 2012/13 | 2013/14 | 2014/15 | 2015/16 | 2016/17 |
|-------------------|---------|---------|---------|---------|---------|
| 3 évesek          | 49      | 46      | 59      | 38      | 30      |
| 4 évesek          | 82      | 49      | 46      | 59      | 38      |
| 5 évesek          | 73      | 82      | 49      | 46      | 59      |
| 6 évesek          | 6       | 73      | 82      | 49      | 46      |
| Összesen          | 210     | 250     | 236     | 192     | 173     |
| Férőhelyek száma  | 240     |         |         |         |         |
| Kapacitás eltérés | 30      | -10     | 4       | 48      | 67      |

### Pécel

A jelenlegi számok alapján a meglévő óvodai kapacitás nem elegendő a feladatellátás biztosításához, ezért az adatok felülvizsgálata évről-évre fokozott figyelmet igényel, és beavatkozást igényel.

| Pécel             | 2012/13 | 2013/14 | 2014/15 | 2015/16 | 2016/17 |
|-------------------|---------|---------|---------|---------|---------|
| 3 évesek          | 123     | 204     | 164     | 190     | 170     |
| 4 évesek          | 177     | 123     | 204     | 164     | 190     |
| 5 évesek          | 160     | 177     | 123     | 204     | 164     |
| 6 évesek          | 131     | 160     | 177     | 123     | 204     |
| Összesen          | 591     | 664     | 668     | 681     | 728     |
| Férőhelyek száma  | 588     |         |         |         |         |
| Kapacitás eltérés | -3      | -76     | -80     | -93     | -140    |

### Szada

A rendelkezésre álló számok alapján a meglévő óvodai kapacitás elegendő a feladatellátás biztosításához, a helyzet beavatkozást nem igényel.

| Szada             | 2012/13 | 2013/14 | 2014/15 | 2015/16 | 2016/17 |
|-------------------|---------|---------|---------|---------|---------|
| 3 évesek          | 53      | 57      | 49      | 62      | 60      |
| 4 évesek          | 61      | 53      | 57      | 49      | 62      |
| 5 évesek          | 55      | 61      | 53      | 57      | 49      |
| 6 évesek          | 45      | 55      | 61      | 53      | 57      |
| Összesen          | 214     | 226     | 220     | 221     | 228     |
| Férőhelyek száma  | 236     |         |         |         |         |
| Kapacitás eltérés | 22      | 10      | 16      | 15      | 8       |

### Vácszentlászló

A jelenleg rendelkezésekre álló számok alapján a rendelkezésre álló óvodai kapacitás elegendő a feladatellátás biztosításához.

Mivel azonban az óvodaköteles korosztályok és az óvodai kapacitás az utolsó évben különösen a kapacitáshiányt mutat, az adatok felülvizsgálata évről-évre fokozott figyelmet igényel.

| Vácszentlászló    | 2012/13 | 2013/14 | 2014/15 | 2015/16 | 2016/17 |
|-------------------|---------|---------|---------|---------|---------|
| 3 évesek          | 13      | 19      | 16      | 26      | 25      |
| 4 évesek          | 21      | 13      | 19      | 16      | 26      |
| 5 évesek          | 19      | 21      | 13      | 19      | 16      |
| 6 évesek          | 6       | 19      | 21      | 13      | 19      |
| Összesen          | 59      | 72      | 69      | 74      | 86      |
| Férőhelyek száma  | 65      |         |         |         |         |
| Kapacitás eltérés | 6       | -7      | -4      | -9      | -21     |

### Valkó

A jelenleg rendelkezésre álló számok alapján a meglévő óvodai kapacitás elegendő a feladatellátás biztosításához, a helyzet beavatkozást nem igényel.

| Valkó             | 2012/13 | 2013/14 | 2014/15 | 2015/16 | 2016/17 |
|-------------------|---------|---------|---------|---------|---------|
| 3 évesek          | 15      | 22      | 18      | 17      | 15      |
| 4 évesek          | 25      | 15      | 22      | 18      | 17      |
| 5 évesek          | 32      | 25      | 15      | 22      | 18      |
| 6 évesek          | 16      | 32      | 25      | 15      | 22      |
| Összesen          | 88      | 94      | 80      | 72      | 72      |
| Férőhelyek száma  | 100     |         |         |         |         |
| Kapacitás eltérés | 12      | 6       | 20      | 28      | 28      |

### Veresegyháza

A rendelkezésre álló számok alapján a meglévő óvodai kapacitás elegendő a feladatellátás biztosításához, a helyzet beavatkozást nem igényel.

| Veresegyháza      | 2012/13 | 2013/14 | 2014/15 | 2015/16 | 2016/17 |
|-------------------|---------|---------|---------|---------|---------|
| 3 évesek          | 256     | 251     | 221     | 211     | 205     |
| 4 évesek          | 290     | 256     | 251     | 221     | 211     |
| 5 évesek          | 268     | 290     | 256     | 251     | 221     |
| 6 évesek          | 209     | 268     | 290     | 256     | 251     |
| Összesen          | 1023    | 1065    | 1018    | 939     | 888     |
| Férőhelyek száma  | 1156    |         |         |         |         |
| Kapacitás eltérés | 133     | 91      | 138     | 217     | 268     |

### Zsámbok

A jelenleg rendelkezésekre álló számok alapján a rendelkezésre álló óvodai kapacitás részben elegendő a feladatellátás biztosításához.

Mivel azonban az óvodaköteles korosztályok és az óvodai kapacitás a vizsgált években a kapacitáshiányt mutatja, az adatok felülvizsgálata évről-évre fokozott figyelmet igényel, a szükséges beavatkozást ennek függvényében kell megtenni.

| Zsámbok | 2012/13 | 2013/14 | 2014/15 | 2015/16 | 2016/17 |
|---------|---------|---------|---------|---------|---------|
|---------|---------|---------|---------|---------|---------|

| Zsámbok           | 2012/13 | 2013/14 | 2014/15 | 2015/16 | 2016/17 |
|-------------------|---------|---------|---------|---------|---------|
| 3 évesek          | 19      | 22      | 27      | 17      | 15      |
| 4 évesek          | 23      | 19      | 22      | 27      | 17      |
| 5 évesek          | 23      | 23      | 19      | 22      | 27      |
| 6 évesek          | 9       | 23      | 23      | 19      | 22      |
| Összesen          | 74      | 87      | 91      | 85      | 81      |
| Férőhelyek száma  | 75      |         |         |         |         |
| Kapacitás eltérés | 1       | -12     | -16     | -10     | -6      |

### 1.1.35. Gyál tankerület

#### Alsónémedi

A rendelkezésre álló számok alapján a meglévő óvodai kapacitás elegendő a feladatellátás biztosításához, a helyzet beavatkozást nem igényel.

| Alsónémedi        | 2012/13 | 2013/14 | 2014/15 | 2015/16 | 2016/17 |
|-------------------|---------|---------|---------|---------|---------|
| 3 évesek          | 63      | 52      | 53      | 48      | 48      |
| 4 évesek          | 55      | 63      | 52      | 53      | 48      |
| 5 évesek          | 60      | 55      | 63      | 52      | 53      |
| 6 évesek          | 27      | 60      | 55      | 63      | 52      |
| Összesen          | 205     | 230     | 223     | 216     | 201     |
| Férőhelyek száma  | 225     |         |         |         |         |
| Kapacitás eltérés | 20      | -5      | 2       | 9       | 24      |

#### Felsőpakony

A jelenleg rendelkezésekre álló számok alapján a rendelkezésre álló óvodai kapacitás elegendő a feladatellátás biztosításához.

Mivel azonban az óvodaköteles korosztályok és az óvodai kapacitás az utolsó évben különösen kapacitáshiány határán mozog, az adatok felülvizsgálata évről-évre fokozott figyelmet igényel.

| Felsőpakony       | 2012/13 | 2013/14 | 2014/15 | 2015/16 | 2016/17 |
|-------------------|---------|---------|---------|---------|---------|
| 3 évesek          | 24      | 39      | 33      | 46      | 45      |
| 4 évesek          | 40      | 24      | 39      | 33      | 46      |
| 5 évesek          | 40      | 40      | 24      | 39      | 33      |
| 6 évesek          | 24      | 40      | 40      | 24      | 39      |
| Összesen          | 128     | 143     | 136     | 142     | 163     |
| Férőhelyek száma  | 138     |         |         |         |         |
| Kapacitás eltérés | 10      | -5      | 2       | -4      | -25     |

#### Gyál

A jelenleg rendelkezésre álló számok alapján a meglévő óvodai kapacitás elegendő a feladatellátás biztosításához, a helyzet beavatkozást nem igényel.

| Gyál              | 2012/13 | 2013/14 | 2014/15 | 2015/16 | 2016/17 |
|-------------------|---------|---------|---------|---------|---------|
| 3 évesek          | 169     | 241     | 216     | 180     | 180     |
| 4 évesek          | 243     | 169     | 241     | 216     | 180     |
| 5 évesek          | 233     | 243     | 169     | 241     | 216     |
| 6 évesek          | 169     | 233     | 243     | 169     | 241     |
| Összesen          | 814     | 886     | 869     | 806     | 817     |
| Férőhelyek száma  | 870     |         |         |         |         |
| Kapacitás eltérés | 56      | -16     | 1       | 64      | 53      |

### Ócsa

A rendelkezésre álló számok alapján a meglévő óvodai kapacitás nem elegendő a feladatellátás biztosításához, ezért az adatok felülvizsgálata évről-évre fokozott figyelmet igényel, és beavatkozást igényel.

| Ócsa              | 2012/13 | 2013/14 | 2014/15 | 2015/16 | 2016/17 |
|-------------------|---------|---------|---------|---------|---------|
| 3 évesek          | 70      | 96      | 100     | 95      | 95      |
| 4 évesek          | 87      | 70      | 96      | 100     | 95      |
| 5 évesek          | 84      | 87      | 70      | 96      | 100     |
| 6 évesek          | 44      | 84      | 87      | 70      | 96      |
| Összesen          | 285     | 337     | 353     | 351     | 386     |
| Férőhelyek száma  | 300     |         |         |         |         |
| Kapacitás eltérés | 15      | -37     | -53     | -51     | -86     |

### 1.1.36. Monor tankerület

#### Bénye

A jelenleg rendelkezésre álló számok alapján a meglévő óvodai kapacitás elegendő a feladatellátás biztosításához, a helyzet beavatkozást nem igényel.

| Bénye             | 2012/13 | 2013/14 | 2014/15 | 2015/16 | 2016/17 |
|-------------------|---------|---------|---------|---------|---------|
| 3 évesek          | 9       | 10      | 15      | 4       | 4       |
| 4 évesek          | 6       | 9       | 10      | 15      | 4       |
| 5 évesek          | 8       | 6       | 9       | 10      | 15      |
| 6 évesek          | 8       | 8       | 6       | 9       | 10      |
| Összesen          | 31      | 33      | 40      | 38      | 33      |
| Férőhelyek száma  | 75      |         |         |         |         |
| Kapacitás eltérés | 44      | 42      | 35      | 37      | 42      |

#### Csévharaszt

A rendelkezésre álló számok alapján a meglévő óvodai kapacitás elegendő a feladatellátás biztosításához, a helyzet beavatkozást nem igényel.

| Csévharaszt       | 2012/13 | 2013/14 | 2014/15 | 2015/16 | 2016/17 |
|-------------------|---------|---------|---------|---------|---------|
| 3 évesek          | 16      | 17      | 13      | 15      | 14      |
| 4 évesek          | 15      | 16      | 17      | 13      | 15      |
| 5 évesek          | 11      | 15      | 16      | 17      | 13      |
| 6 évesek          | 18      | 11      | 15      | 16      | 17      |
| Összesen          | 60      | 57      | 61      | 61      | 59      |
| Férőhelyek száma  | 75      |         |         |         |         |
| Kapacitás eltérés | 15      | 18      | 14      | 14      | 16      |

### Gomba

A jelenleg rendelkezésre álló számok alapján a meglévő óvodai kapacitás elegendő a feladatellátás biztosításához, a helyzet beavatkozást nem igényel.

| Gomba             | 2012/13 | 2013/14 | 2014/15 | 2015/16 | 2016/17 |
|-------------------|---------|---------|---------|---------|---------|
| 3 évesek          | 37      | 26      | 27      | 34      | 30      |
| 4 évesek          | 34      | 37      | 26      | 27      | 34      |
| 5 évesek          | 29      | 34      | 37      | 26      | 27      |
| 6 évesek          | 19      | 29      | 34      | 37      | 26      |
| Összesen          | 119     | 126     | 124     | 124     | 117     |
| Férőhelyek száma  | 125     |         |         |         |         |
| Kapacitás eltérés | 6       | -1      | 1       | 1       | 8       |

### Gyömrő

A rendelkezésre álló számok alapján a meglévő óvodai kapacitás nem elegendő a feladatellátás biztosításához, ezért az adatok felülvizsgálata évről-évre fokozott figyelmet igényel, és beavatkozást igényel.

| Gyömrő            | 2012/13 | 2013/14 | 2014/15 | 2015/16 | 2016/17 |
|-------------------|---------|---------|---------|---------|---------|
| 3 évesek          | 120     | 211     | 200     | 193     | 190     |
| 4 évesek          | 205     | 120     | 211     | 200     | 193     |
| 5 évesek          | 211     | 205     | 120     | 211     | 200     |
| 6 évesek          | 114     | 211     | 205     | 120     | 211     |
| Összesen          | 650     | 747     | 736     | 724     | 794     |
| Férőhelyek száma  | 669     |         |         |         |         |
| Kapacitás eltérés | 19      | -78     | -67     | -55     | -125    |

### Káva

A jelenleg rendelkezésre álló számok alapján a meglévő óvodai kapacitás elegendő a feladatellátás biztosításához, a helyzet beavatkozást nem igényel.

| Káva | 2012/13 | 2013/14 | 2014/15 | 2015/16 | 2016/17 |
|------|---------|---------|---------|---------|---------|
|------|---------|---------|---------|---------|---------|

| Káva              | 2012/13 | 2013/14 | 2014/15 | 2015/16 | 2016/17 |
|-------------------|---------|---------|---------|---------|---------|
| 3 évesek          | 7       | 11      | 2       | 5       | 2       |
| 4 évesek          | 4       | 7       | 11      | 2       | 5       |
| 5 évesek          | 3       | 4       | 7       | 11      | 2       |
| 6 évesek          | 5       | 3       | 4       | 7       | 11      |
| Összesen          | 19      | 25      | 24      | 25      | 20      |
| Férőhelyek száma  | 25      |         |         |         |         |
| Kapacitás eltérés | 6       | 0       | 1       | 0       | 5       |

## Monor

A rendelkezésre álló számok alapján a meglévő óvodai kapacitás **nem elegendő a feladatellátás biztosításához**, ezért az adatok felülvizsgálata évről-évre fokozott figyelmet igényel, és beavatkozást igényel.

| Monor             | 2012/13 | 2013/14 | 2014/15 | 2015/16 | 2016/17 |
|-------------------|---------|---------|---------|---------|---------|
| 3 évesek          | 101     | 174     | 177     | 173     | 173     |
| 4 évesek          | 171     | 101     | 174     | 177     | 173     |
| 5 évesek          | 190     | 171     | 101     | 174     | 177     |
| 6 évesek          | 153     | 190     | 171     | 101     | 174     |
| Összesen          | 615     | 636     | 623     | 625     | 697     |
| Férőhelyek száma  | 516     |         |         |         |         |
| Kapacitás eltérés | -99     | -120    | -107    | -109    | -181    |

## Monorierdő

A jelenleg rendelkezésre álló számok alapján a meglévő óvodai kapacitás elegendő a feladatellátás biztosításához, a helyzet beavatkozást nem igényel.

| Monorierdő        | 2012/13 | 2013/14 | 2014/15 | 2015/16 | 2016/17 |
|-------------------|---------|---------|---------|---------|---------|
| 3 évesek          | 42      | 43      | 47      | 42      | 42      |
| 4 évesek          | 37      | 42      | 43      | 47      | 42      |
| 5 évesek          | 49      | 37      | 42      | 43      | 47      |
| 6 évesek          | 28      | 49      | 37      | 42      | 43      |
| Összesen          | 156     | 171     | 169     | 174     | 174     |
| Férőhelyek száma  | 178     |         |         |         |         |
| Kapacitás eltérés | 22      | 7       | 9       | 4       | 4       |

## Nyáregyháza

A jelenleg rendelkezésre álló számok alapján a meglévő óvodai kapacitás elegendő a feladatellátás biztosításához, a helyzet beavatkozást nem igényel.

| Nyáregyháza | 2012/13 | 2013/14 | 2014/15 | 2015/16 | 2016/17 |
|-------------|---------|---------|---------|---------|---------|
|-------------|---------|---------|---------|---------|---------|

| Nyáregyháza       | 2012/13 | 2013/14 | 2014/15 | 2015/16 | 2016/17 |
|-------------------|---------|---------|---------|---------|---------|
| 3 évesek          | 20      | 34      | 23      | 36      | 30      |
| 4 évesek          | 41      | 20      | 34      | 23      | 36      |
| 5 évesek          | 35      | 41      | 20      | 34      | 23      |
| 6 évesek          | 32      | 35      | 41      | 20      | 34      |
| Összesen          | 128     | 130     | 118     | 113     | 123     |
| Férőhelyek száma  | 130     |         |         |         |         |
| Kapacitás eltérés | -2      | 0       | 12      | 17      | 7       |

### Péteri

A jelenleg rendelkezésekre álló számok alapján a rendelkezésre álló óvodai kapacitás elegendő a feladatellátás biztosításához.

Mivel azonban az óvodaköteles korosztályok és az óvodai kapacitás a vizsgált években kapacitáshiány határán mozog, az adatok felülvizsgálata évről-évre fokozott figyelmet igényel.

| Péteri            | 2012/13 | 2013/14 | 2014/15 | 2015/16 | 2016/17 |
|-------------------|---------|---------|---------|---------|---------|
| 3 évesek          | 23      | 26      | 14      | 15      | 14      |
| 4 évesek          | 15      | 23      | 26      | 14      | 15      |
| 5 évesek          | 26      | 15      | 23      | 26      | 14      |
| 6 évesek          | 15      | 26      | 15      | 23      | 26      |
| Összesen          | 79      | 90      | 78      | 78      | 69      |
| Férőhelyek száma  | 75      |         |         |         |         |
| Kapacitás eltérés | -4      | -15     | -3      | -3      | 6       |

### Pilis

A jelenleg rendelkezésre álló számok alapján a meglévő óvodai kapacitás nem elegendő a feladatellátás biztosításához, ezért az adatok felülvizsgálata évről-évre fokozott figyelmet igényel, és beavatkozást igényel.

| Pilis             | 2012/13 | 2013/14 | 2014/15 | 2015/16 | 2016/17 |
|-------------------|---------|---------|---------|---------|---------|
| 3 évesek          | 108     | 121     | 94      | 113     | 110     |
| 4 évesek          | 65      | 108     | 121     | 94      | 113     |
| 5 évesek          | 115     | 65      | 108     | 121     | 94      |
| 6 évesek          | 101     | 115     | 65      | 108     | 121     |
| Összesen          | 389     | 409     | 388     | 436     | 438     |
| Férőhelyek száma  | 375     |         |         |         |         |
| Kapacitás eltérés | -14     | -34     | -8      | -61     | -63     |

### Vasad

A jelenleg rendelkezésre álló számok alapján a meglévő óvodai kapacitás nem elegendő a feladatellátás biztosításához, ezért az adatok felülvizsgálata évről-évre fokozott figyelmet igényel, és beavatkozást igényel.

| Vasad             | 2012/13 | 2013/14 | 2014/15 | 2015/16 | 2016/17 |
|-------------------|---------|---------|---------|---------|---------|
| 3 évesek          | 22      | 21      | 25      | 15      | 15      |
| 4 évesek          | 22      | 22      | 21      | 25      | 15      |
| 5 évesek          | 19      | 22      | 22      | 21      | 25      |
| 6 évesek          | 11      | 19      | 22      | 22      | 21      |
| Összesen          | 74      | 84      | 90      | 83      | 76      |
| Férőhelyek száma  | 75      |         |         |         |         |
| Kapacitás eltérés | 1       | -9      | -15     | -8      | -1      |

### 1.1.37. Nagykáta tankerület

#### Farmos

A jelenleg rendelkezésre álló számok alapján a meglévő óvodai kapacitás elegendő a feladatellátás biztosításához, a helyzet beavatkozást nem igényel.

| Farmos            | 2012/13 | 2013/14 | 2014/15 | 2015/16 | 2016/17 |
|-------------------|---------|---------|---------|---------|---------|
| 3 évesek          | 24      | 26      | 32      | 26      | 26      |
| 4 évesek          | 42      | 24      | 26      | 32      | 26      |
| 5 évesek          | 30      | 42      | 24      | 26      | 32      |
| 6 évesek          | 31      | 30      | 42      | 24      | 26      |
| Összesen          | 127     | 122     | 124     | 108     | 110     |
| Férőhelyek száma  | 135     |         |         |         |         |
| Kapacitás eltérés | 8       | 13      | 9       | 27      | 25      |

#### Kóka

A jelenleg rendelkezésre álló számok alapján a meglévő óvodai kapacitás elegendő a feladatellátás biztosításához, a helyzet beavatkozást nem igényel.

| Kóka              | 2012/13 | 2013/14 | 2014/15 | 2015/16 | 2016/17 |
|-------------------|---------|---------|---------|---------|---------|
| 3 évesek          | 39      | 39      | 39      | 44      | 40      |
| 4 évesek          | 35      | 39      | 39      | 39      | 44      |
| 5 évesek          | 46      | 35      | 39      | 39      | 39      |
| 6 évesek          | 38      | 46      | 35      | 39      | 39      |
| Összesen          | 158     | 159     | 152     | 161     | 162     |
| Férőhelyek száma  | 175     |         |         |         |         |
| Kapacitás eltérés | 17      | 16      | 23      | 14      | 13      |

#### Mende



A jelenleg rendelkezésre álló számok alapján a meglévő óvodai kapacitás elegendő a feladatellátás biztosításához, a helyzet beavatkozást nem igényel.

| Mende             | 2012/13 | 2013/14 | 2014/15 | 2015/16 | 2016/17 |
|-------------------|---------|---------|---------|---------|---------|
| 3 évesek          | 20      | 35      | 30      | 36      | 32      |
| 4 évesek          | 28      | 20      | 35      | 30      | 36      |
| 5 évesek          | 54      | 28      | 20      | 35      | 30      |
| 6 évesek          | 22      | 54      | 28      | 20      | 35      |
| Összesen          | 124     | 137     | 113     | 121     | 133     |
| Férőhelyek száma  | 150     |         |         |         |         |
| Kapacitás eltérés | 26      | 13      | 37      | 29      | 17      |

### Nagykát

A jelenleg rendelkezésre álló számok alapján a meglévő óvodai kapacitás elegendő a feladatellátás biztosításához, a helyzet beavatkozást nem igényel.

| Nagykát           | 2012/13 | 2013/14 | 2014/15 | 2015/16 | 2016/17 |
|-------------------|---------|---------|---------|---------|---------|
| 3 évesek          | 104     | 133     | 110     | 111     | 110     |
| 4 évesek          | 112     | 104     | 133     | 110     | 111     |
| 5 évesek          | 117     | 112     | 104     | 133     | 110     |
| 6 évesek          | 97      | 117     | 112     | 104     | 133     |
| Összesen          | 430     | 466     | 459     | 458     | 464     |
| Férőhelyek száma  | 502     |         |         |         |         |
| Kapacitás eltérés | 72      | 36      | 43      | 44      | 38      |

### Pánd

A jelenleg rendelkezésre álló számok alapján a meglévő óvodai kapacitás elegendő a feladatellátás biztosításához, a helyzet beavatkozást nem igényel.

| Pánd              | 2012/13 | 2013/14 | 2014/15 | 2015/16 | 2016/17 |
|-------------------|---------|---------|---------|---------|---------|
| 3 évesek          | 20      | 19      | 16      | 28      | 25      |
| 4 évesek          | 17      | 20      | 19      | 16      | 28      |
| 5 évesek          | 26      | 17      | 20      | 19      | 16      |
| 6 évesek          | 5       | 26      | 17      | 20      | 19      |
| Összesen          | 68      | 82      | 72      | 83      | 88      |
| Férőhelyek száma  | 90      |         |         |         |         |
| Kapacitás eltérés | 22      | 18      | 28      | 7       | 2       |

### Sülysáp

A jelenleg rendelkezésre álló számok alapján a meglévő óvodai kapacitás nem elegendő a feladatellátás biztosításához, ezért az adatok felülvizsgálata évről-évre fokozott figyelmet igényel, és beavatkozást igényel.

| Sülysáp | 2012/13 | 2013/14 | 2014/15 | 2015/16 | 2016/17 |
|---------|---------|---------|---------|---------|---------|
|---------|---------|---------|---------|---------|---------|

| Súlysáp           | 2012/13 | 2013/14 | 2014/15 | 2015/16 | 2016/17 |
|-------------------|---------|---------|---------|---------|---------|
| 3 évesek          | 65      | 72      | 82      | 73      | 72      |
| 4 évesek          | 77      | 65      | 72      | 82      | 73      |
| 5 évesek          | 73      | 77      | 65      | 72      | 82      |
| 6 évesek          | 68      | 73      | 77      | 65      | 72      |
| Összesen          | 283     | 287     | 296     | 292     | 299     |
| Férőhelyek száma  | 245     |         |         |         |         |
| Kapacitás eltérés | -38     | -42     | -51     | -47     | -54     |

### Szentlőrinc-káta

A jelenleg rendelkezésre álló számok alapján a meglévő óvodai kapacitás elegendő a feladatellátás biztosításához, a helyzet beavatkozást nem igényel.

| Szentlőrinc-káta  | 2012/13 | 2013/14 | 2014/15 | 2015/16 | 2016/17 |
|-------------------|---------|---------|---------|---------|---------|
| 3 évesek          | 24      | 18      | 16      | 18      | 16      |
| 4 évesek          | 13      | 24      | 18      | 16      | 18      |
| 5 évesek          | 19      | 13      | 24      | 18      | 16      |
| 6 évesek          | 8       | 19      | 13      | 24      | 18      |
| Összesen          | 64      | 74      | 71      | 76      | 68      |
| Férőhelyek száma  | 75      |         |         |         |         |
| Kapacitás eltérés | 11      | 1       | 4       | -1      | 7       |

### Szentmárton-káta

A jelenleg rendelkezésekre álló számok alapján a rendelkezésre álló óvodai kapacitás elegendő a feladatellátás biztosításához.

Mivel azonban az óvodaköteles korosztályok és az óvodai kapacitás a vizsgált években különösen kapacitáshiány határán mozognak, az adatok felülvizsgálata évről-évre fokozott figyelmet igényel.

| Szentmárton-káta  | 2012/13 | 2013/14 | 2014/15 | 2015/16 | 2016/17 |
|-------------------|---------|---------|---------|---------|---------|
| 3 évesek          | 53      | 45      | 46      | 37      | 37      |
| 4 évesek          | 37      | 53      | 45      | 46      | 37      |
| 5 évesek          | 51      | 37      | 53      | 45      | 46      |
| 6 évesek          | 23      | 51      | 37      | 53      | 45      |
| Összesen          | 164     | 186     | 181     | 181     | 165     |
| Férőhelyek száma  | 175     |         |         |         |         |
| Kapacitás eltérés | 11      | -11     | -6      | -6      | 10      |

### Tápióbicske

A jelenleg rendelkezésekre álló számok alapján a rendelkezésre álló óvodai kapacitás elegendő a feladatellátás biztosításához.

Mivel azonban az óvodaköteles korosztályok és az óvodai kapacitás az utolsó évben különösen kapacitáshiány határán mozog, az adatok felülvizsgálata évről-évre fokozott figyelmet igényel.

| Tápióbicske       | 2012/13 | 2013/14 | 2014/15 | 2015/16 | 2016/17 |
|-------------------|---------|---------|---------|---------|---------|
| 3 évesek          | 23      | 38      | 41      | 40      | 39      |
| 4 évesek          | 39      | 23      | 38      | 41      | 40      |
| 5 évesek          | 34      | 39      | 23      | 38      | 41      |
| 6 évesek          | 21      | 34      | 39      | 23      | 38      |
| Összesen          | 117     | 134     | 141     | 142     | 158     |
| Férőhelyek száma  | 135     |         |         |         |         |
| Kapacitás eltérés | 18      | 1       | -6      | -7      | -23     |

### Tápiógyörgye

A jelenleg rendelkezésre álló számok alapján a meglévő óvodai kapacitás elegendő a feladatellátás biztosításához, a helyzet beavatkozást nem igényel.

| Tápiógyörgye      | 2012/13 | 2013/14 | 2014/15 | 2015/16 | 2016/17 |
|-------------------|---------|---------|---------|---------|---------|
| 3 évesek          | 22      | 30      | 33      | 18      | 18      |
| 4 évesek          | 21      | 22      | 30      | 33      | 18      |
| 5 évesek          | 35      | 21      | 22      | 30      | 33      |
| 6 évesek          | 21      | 35      | 21      | 22      | 30      |
| Összesen          | 99      | 108     | 106     | 103     | 99      |
| Férőhelyek száma  | 150     |         |         |         |         |
| Kapacitás eltérés | 49      | 42      | 44      | 47      | 51      |

### Tápióság

A jelenleg rendelkezésre álló számok alapján a meglévő óvodai kapacitás elegendő a feladatellátás biztosításához, a helyzet beavatkozást nem igényel.

| Tápióság          | 2012/13 | 2013/14 | 2014/15 | 2015/16 | 2016/17 |
|-------------------|---------|---------|---------|---------|---------|
| 3 évesek          | 23      | 22      | 18      | 20      | 18      |
| 4 évesek          | 22      | 23      | 22      | 18      | 20      |
| 5 évesek          | 19      | 22      | 23      | 22      | 18      |
| 6 évesek          | 13      | 19      | 22      | 23      | 22      |
| Összesen          | 77      | 86      | 85      | 83      | 78      |
| Férőhelyek száma  | 90      |         |         |         |         |
| Kapacitás eltérés | 13      | 4       | 5       | 7       | 12      |

### Tápiószecső

A jelenleg rendelkezésre álló számok alapján a meglévő óvodai kapacitás elegendő a feladatellátás biztosításához, a helyzet beavatkozást nem igényel.

| Tápiószecső | 2012/13 | 2013/14 | 2014/15 | 2015/16 | 2016/17 |
|-------------|---------|---------|---------|---------|---------|
|-------------|---------|---------|---------|---------|---------|

| Tápiószecső       | 2012/13 | 2013/14 | 2014/15 | 2015/16 | 2016/17 |
|-------------------|---------|---------|---------|---------|---------|
| 3 évesek          | 46      | 53      | 53      | 46      | 46      |
| 4 évesek          | 46      | 46      | 53      | 53      | 46      |
| 5 évesek          | 54      | 46      | 46      | 53      | 53      |
| 6 évesek          | 40      | 54      | 46      | 46      | 53      |
| Összesen          | 186     | 199     | 198     | 198     | 198     |
| Férőhelyek száma  | 222     |         |         |         |         |
| Kapacitás eltérés | 36      | 23      | 24      | 24      | 24      |

### Tápiószele

A jelenleg rendelkezésre álló számok alapján a meglévő óvodai kapacitás elegendő a feladatellátás biztosításához, a helyzet beavatkozást nem igényel.

| Tápiószele        | 2012/13 | 2013/14 | 2014/15 | 2015/16 | 2016/17 |
|-------------------|---------|---------|---------|---------|---------|
| 3 évesek          | 64      | 62      | 62      | 51      | 51      |
| 4 évesek          | 47      | 64      | 62      | 62      | 51      |
| 5 évesek          | 59      | 47      | 64      | 62      | 62      |
| 6 évesek          | 62      | 59      | 47      | 64      | 62      |
| Összesen          | 232     | 232     | 235     | 239     | 226     |
| Férőhelyek száma  | 250     |         |         |         |         |
| Kapacitás eltérés | 18      | 18      | 15      | 11      | 24      |

### Tápiószentmárton

A jelenleg rendelkezésre álló számok alapján a meglévő óvodai kapacitás elegendő a feladatellátás biztosításához, a helyzet beavatkozást nem igényel.

| Tápiószentmárton  | 2012/13 | 2013/14 | 2014/15 | 2015/16 | 2016/17 |
|-------------------|---------|---------|---------|---------|---------|
| 3 évesek          | 56      | 41      | 38      | 40      | 39      |
| 4 évesek          | 50      | 56      | 41      | 38      | 40      |
| 5 évesek          | 42      | 50      | 56      | 41      | 38      |
| 6 évesek          | 22      | 42      | 50      | 56      | 41      |
| Összesen          | 170     | 189     | 185     | 175     | 158     |
| Férőhelyek száma  | 225     |         |         |         |         |
| Kapacitás eltérés | 55      | 36      | 40      | 50      | 67      |

### Tóalmás

A jelenleg rendelkezésre álló számok alapján a meglévő óvodai kapacitás nem elegendő a feladatellátás biztosításához, ezért az adatok felülvizsgálata évről-évre fokozott figyelmet igényel, és beavatkozást igényel.

| Tóalmás  | 2012/13 | 2013/14 | 2014/15 | 2015/16 | 2016/17 |
|----------|---------|---------|---------|---------|---------|
| 3 évesek | 21      | 24      | 36      | 34      | 34      |
| 4 évesek | 33      | 21      | 24      | 36      | 34      |

| Tóalmás           | 2012/13 | 2013/14 | 2014/15 | 2015/16 | 2016/17 |
|-------------------|---------|---------|---------|---------|---------|
| 5 évesek          | 24      | 33      | 21      | 24      | 36      |
| 6 évesek          | 13      | 24      | 33      | 21      | 24      |
| Összesen          | 91      | 102     | 114     | 115     | 128     |
| Férőhelyek száma  | 100     |         |         |         |         |
| Kapacitás eltérés | 9       | -2      | -14     | -15     | -28     |

## Úri

A jelenleg rendelkezésre álló számok alapján a meglévő óvodai kapacitás elegendő a feladatellátás biztosításához, a helyzet beavatkozást nem igényel.

| Úri               | 2012/13 | 2013/14 | 2014/15 | 2015/16 | 2016/17 |
|-------------------|---------|---------|---------|---------|---------|
| 3 évesek          | 28      | 21      | 24      | 21      | 20      |
| 4 évesek          | 27      | 28      | 21      | 24      | 21      |
| 5 évesek          | 21      | 27      | 28      | 21      | 24      |
| 6 évesek          | 22      | 21      | 27      | 28      | 21      |
| Összesen          | 98      | 97      | 100     | 94      | 86      |
| Férőhelyek száma  | 100     |         |         |         |         |
| Kapacitás eltérés | 2       | 3       | 0       | 6       | 14      |

### 1.1.38. Nagykőrös tankerület

## Nagykőrös

A rendelkezésre álló számok alapján a meglévő óvodai kapacitás elegendő a feladatellátás biztosításához, a helyzet beavatkozást nem igényel.

| Nagykőrös         | 2012/13 | 2013/14 | 2014/15 | 2015/16 | 2016/17 |
|-------------------|---------|---------|---------|---------|---------|
| 3 évesek          | 218     | 206     | 187     | 206     | 190     |
| 4 évesek          | 224     | 218     | 206     | 187     | 206     |
| 5 évesek          | 213     | 224     | 218     | 206     | 187     |
| 6 évesek          | 221     | 213     | 224     | 218     | 206     |
| Összesen          | 876     | 861     | 835     | 817     | 789     |
| Férőhelyek száma  | 1025    |         |         |         |         |
| Kapacitás eltérés | 149     | 164     | 190     | 208     | 236     |

## Nyársapát

A jelenleg rendelkezésre álló számok alapján a meglévő óvodai kapacitás elegendő a feladatellátás biztosításához, a helyzet beavatkozást nem igényel.

| Nyársapát | 2012/13 | 2013/14 | 2014/15 | 2015/16 | 2016/17 |
|-----------|---------|---------|---------|---------|---------|
| 3 évesek  | 22      | 28      | 25      | 25      | 25      |
| 4 évesek  | 28      | 22      | 28      | 25      | 25      |

| Nyársapát         | 2012/13 | 2013/14 | 2014/15 | 2015/16 | 2016/17 |
|-------------------|---------|---------|---------|---------|---------|
| 5 évesek          | 15      | 28      | 22      | 28      | 25      |
| 6 évesek          | 10      | 15      | 28      | 22      | 28      |
| Összesen          | 75      | 93      | 103     | 100     | 103     |
| Férőhelyek száma  | 75      |         |         |         |         |
| Kapacitás eltérés | 0       | 18      | 28      | 25      | 28      |

### Kocsér

A jelenleg rendelkezésre álló számok alapján a meglévő óvodai kapacitás elegendő a feladatellátás biztosításához, a helyzet beavatkozást nem igényel.

| Kocsér            | 2012/13 | 2013/14 | 2014/15 | 2015/16 | 2016/17 |
|-------------------|---------|---------|---------|---------|---------|
| 3 évesek          | 19      | 13      | 10      | 11      | 10      |
| 4 évesek          | 16      | 19      | 13      | 10      | 11      |
| 5 évesek          | 14      | 16      | 19      | 13      | 10      |
| 6 évesek          | 13      | 14      | 16      | 19      | 13      |
| Összesen          | 62      | 62      | 58      | 53      | 44      |
| Férőhelyek száma  | 66      |         |         |         |         |
| Kapacitás eltérés | 4       | 4       | 8       | 13      | 22      |

### 1.1.39. Pilisvörösvár tankerület

#### Pilisborosjenő

A rendelkezésre álló számok alapján a meglévő óvodai kapacitás nem elegendő a feladatellátás biztosításához, ezért az adatok felülvizsgálata évről-évre fokozott figyelmet igényel, és beavatkozást igényel.

| Pilisborosjenő    | 2012/13 | 2013/14 | 2014/15 | 2015/16 | 2016/17 |
|-------------------|---------|---------|---------|---------|---------|
| 3 évesek          | 20      | 36      | 27      | 32      | 30      |
| 4 évesek          | 28      | 20      | 36      | 27      | 32      |
| 5 évesek          | 23      | 28      | 20      | 36      | 27      |
| 6 évesek          | 20      | 23      | 28      | 20      | 36      |
| Összesen          | 91      | 107     | 111     | 115     | 125     |
| Férőhelyek száma  | 90      |         |         |         |         |
| Kapacitás eltérés | -1      | -17     | -21     | -25     | -35     |

#### Piliscsaba

A jelenleg rendelkezésre álló számok alapján a meglévő óvodai kapacitás nem elegendő a feladatellátás biztosításához, ezért az adatok felülvizsgálata évről-évre fokozott figyelmet igényel, és beavatkozást igényel.

| Piliscsaba | 2012/13 | 2013/14 | 2014/15 | 2015/16 | 2016/17 |
|------------|---------|---------|---------|---------|---------|
| 3 évesek   | 61      | 105     | 97      | 91      | 90      |

| Piliscsaba        | 2012/13 | 2013/14 | 2014/15 | 2015/16 | 2016/17 |
|-------------------|---------|---------|---------|---------|---------|
| 4 évesek          | 95      | 61      | 105     | 97      | 91      |
| 5 évesek          | 110     | 95      | 61      | 105     | 97      |
| 6 évesek          | 74      | 110     | 95      | 61      | 105     |
| Összesen          | 340     | 371     | 358     | 354     | 383     |
| Férőhelyek száma  | 312     |         |         |         |         |
| Kapacitás eltérés | -28     | -59     | -46     | -42     | -71     |

### Pilisjászfalu

A jelenleg rendelkezésekre álló számok alapján a rendelkezésre álló óvodai kapacitás elegendő a feladatellátás biztosításához.

Mivel azonban az óvodaköteles korosztályok és az óvodai kapacitás a vizsgált években különösen kapacitáshiány határán mozog, az adatok felülvizsgálata évről-évre fokozott figyelmet igényel.

| Pilisjászfalu     | 2012/13 | 2013/14 | 2014/15 | 2015/16 | 2016/17 |
|-------------------|---------|---------|---------|---------|---------|
| 3 évesek          | 14      | 27      | 20      | 16      | 16      |
| 4 évesek          | 17      | 14      | 27      | 20      | 16      |
| 5 évesek          | 19      | 17      | 14      | 27      | 20      |
| 6 évesek          | 13      | 19      | 17      | 14      | 27      |
| Összesen          | 63      | 77      | 78      | 77      | 79      |
| Férőhelyek száma  | 75      |         |         |         |         |
| Kapacitás eltérés | 12      | -2      | -3      | -2      | -4      |

### Pilisszántó

A jelenleg rendelkezésre álló számok alapján a meglévő óvodai kapacitás elegendő a feladatellátás biztosításához, a helyzet beavatkozást nem igényel.

| Pilisszántó       | 2012/13 | 2013/14 | 2014/15 | 2015/16 | 2016/17 |
|-------------------|---------|---------|---------|---------|---------|
| 3 évesek          | 28      | 16      | 27      | 27      | 25      |
| 4 évesek          | 23      | 28      | 16      | 27      | 27      |
| 5 évesek          | 22      | 23      | 28      | 16      | 27      |
| 6 évesek          | 7       | 22      | 23      | 28      | 16      |
| Összesen          | 80      | 89      | 94      | 98      | 95      |
| Férőhelyek száma  | 100     |         |         |         |         |
| Kapacitás eltérés | 20      | 11      | 6       | 2       | 5       |

### Pilisszentiván

A jelenleg rendelkezésre álló számok alapján a meglévő óvodai kapacitás elegendő a feladatellátás biztosításához, a helyzet beavatkozást nem igényel.

| Pilisszentiván | 2012/13 | 2013/14 | 2014/15 | 2015/16 | 2016/17 |
|----------------|---------|---------|---------|---------|---------|
| 3 évesek       | 51      | 43      | 54      | 38      | 38      |

| Pilisszentiván    | 2012/13 | 2013/14 | 2014/15 | 2015/16 | 2016/17 |
|-------------------|---------|---------|---------|---------|---------|
| 4 évesek          | 38      | 51      | 43      | 54      | 38      |
| 5 évesek          | 88      | 38      | 51      | 43      | 54      |
| 6 évesek          | 31      | 88      | 38      | 51      | 43      |
| Összesen          | 208     | 220     | 186     | 186     | 173     |
| Férőhelyek száma  | 221     |         |         |         |         |
| Kapacitás eltérés | 13      | 1       | 35      | 35      | 48      |

### Pilisvörösvár

A jelenleg rendelkezésre álló számok alapján a meglévő óvodai kapacitás elegendő a feladatellátás biztosításához, a helyzet beavatkozást nem igényel.

| Pilisvörösvár     | 2012/13 | 2013/14 | 2014/15 | 2015/16 | 2016/17 |
|-------------------|---------|---------|---------|---------|---------|
| 3 évesek          | 98      | 149     | 120     | 131     | 130     |
| 4 évesek          | 155     | 98      | 149     | 120     | 131     |
| 5 évesek          | 139     | 155     | 98      | 149     | 120     |
| 6 évesek          | 128     | 139     | 155     | 98      | 149     |
| Összesen          | 520     | 541     | 522     | 498     | 530     |
| Férőhelyek száma  | 540     |         |         |         |         |
| Kapacitás eltérés | 20      | -1      | 18      | 42      | 10      |

### Solymár

A jelenleg rendelkezésekre álló számok alapján a rendelkezésre álló óvodai kapacitás elegendő a feladatellátás biztosításához.

Mivel azonban az óvodaköteles korosztályok és az óvodai kapacitás az utolsó 3 évben kapacitáshiányt mutat, az adatok felülvizsgálata évről-évre fokozott figyelmet igényel, szükséges.

| Solymár           | 2012/13 | 2013/14 | 2014/15 | 2015/16 | 2016/17 |
|-------------------|---------|---------|---------|---------|---------|
| 3 évesek          | 74      | 99      | 127     | 107     | 105     |
| 4 évesek          | 102     | 74      | 99      | 127     | 107     |
| 5 évesek          | 77      | 102     | 74      | 99      | 127     |
| 6 évesek          | 74      | 77      | 102     | 74      | 99      |
| Összesen          | 327     | 352     | 402     | 407     | 438     |
| Férőhelyek száma  | 380     |         |         |         |         |
| Kapacitás eltérés | 53      | 28      | -22     | -27     | -58     |

### Tinnye

A jelenleg rendelkezésekre álló számok alapján a rendelkezésre álló óvodai kapacitás elegendő a feladatellátás biztosításához.

Mivel azonban az óvodaköteles korosztályok és az óvodai kapacitás a vizsgált években kisfokú kapacitáshiányt jelez az adatok felülvizsgálata szükséges.



| Tinnye            | 2012/13 | 2013/14 | 2014/15 | 2015/16 | 2016/17 |
|-------------------|---------|---------|---------|---------|---------|
| 3 évesek          | 19      | 26      | 17      | 18      | 18      |
| 4 évesek          | 16      | 19      | 26      | 17      | 18      |
| 5 évesek          | 18      | 16      | 19      | 26      | 17      |
| 6 évesek          | 13      | 18      | 16      | 19      | 26      |
| Összesen          | 66      | 79      | 78      | 80      | 79      |
| Férőhelyek száma  | 75      |         |         |         |         |
| Kapacitás eltérés | 9       | -4      | -3      | -5      | -4      |

## Üröm

A jelenleg rendelkezésre álló számok alapján a meglévő óvodai kapacitás nem elegendő a feladatellátás biztosításához, ezért az adatok felülvizsgálata évről-évre fokozott figyelmet igényel, és beavatkozást igényel.

| Üröm              | 2012/13 | 2013/14 | 2014/15 | 2015/16 | 2016/17 |
|-------------------|---------|---------|---------|---------|---------|
| 3 évesek          | 73      | 118     | 100     | 91      | 90      |
| 4 évesek          | 70      | 73      | 118     | 100     | 91      |
| 5 évesek          | 72      | 70      | 73      | 118     | 100     |
| 6 évesek          | 32      | 72      | 70      | 73      | 118     |
| Összesen          | 247     | 333     | 361     | 382     | 399     |
| Férőhelyek száma  | 263     |         |         |         |         |
| Kapacitás eltérés | 16      | -70     | -98     | -119    | -136    |

### 1.1.40. Ráckeve tankerület

## Áporka

A jelenlegi számok alapján a rendelkezésre álló óvodai kapacitás elegendő a feladatellátás biztosításához. Mivel azonban az óvodaköteles korosztályok és az óvodai kapacitás minden évben a kapacitáshiány határán mozog, az adatok felülvizsgálata évről-évre fokozott figyelmet igényel.

| Áporka            | 2012/2013 | 2013/2014 | 2014/2015 | 2015/2016 | 2016/2017 |
|-------------------|-----------|-----------|-----------|-----------|-----------|
| 3 évesek          | 5         | 17        | 9         | 14        | 12*       |
| 4 évesek          | 11        | 5         | 17        | 9         | 14        |
| 5 évesek          | 13        | 11        | 5         | 17        | 9         |
| 6 évesek          | 13        | 13        | 11        | 5         | 17        |
| Összesen          | 42        | 46        | 42        | 45        | 52        |
| Férőhelyek száma  | 60        |           |           |           |           |
| Kapacitás eltérés | 18        | 14        | 18        | 15        | 8         |

- jelölt becslő adat

## Kiskunlacháza

A jelenlegi számok alapján a rendelkezésre álló óvodai kapacitás elegendő a feladatellátás biztosításához. Mivel azonban az óvodaköteles korosztályok és az óvodai kapacitás minden évben a kapacitáshiány határán mozog, az adatok felülvizsgálata évről-évre fokozott figyelmet igényel. A 70%-os kihasználtság növekedni fog 10-15%-al a 2014-es tanévtől kezdődően.

| Kiskunlacháza     | 2012/2013 | 2013/2014 | 2014/2015 | 2015/2016 | 2016/2017 |
|-------------------|-----------|-----------|-----------|-----------|-----------|
| 3 évesek          | 42        | 82        | 77        | 93        | 82*       |
| 4 évesek          | 102       | 42        | 82        | 77        | 93        |
| 5 évesek          | 72        | 102       | 42        | 82        | 77        |
| 6 évesek          | 66        | 72        | 102       | 42        | 82        |
| Összesen          | 282       | 298       | 303       | 294       | 334       |
| Férőhelyek száma  | 390       |           |           |           |           |
| Kapacitás eltérés | 108       | 92        | 87        | 96        | 56        |

### Szigetcsép

A férőhelyekhez viszonyított kihasználtság jelenlegi mutatója alig több mint 50%.

Vizsgálat tárgya lehet, hogy a tankerület melyik települése óvodai szolgáltatását tudná vállalni.

| Szigetcsép        | 2012/2013 | 2013/2014 | 2014/2015 | 2015/2016 | 2016/2017 |
|-------------------|-----------|-----------|-----------|-----------|-----------|
| 3 évesek          | 19        | 14        | 24        | 21        | 20*       |
| 4 évesek          | 21        | 19        | 14        | 24        | 21        |
| 5 évesek          | 15        | 21        | 19        | 14        | 24        |
| 6 évesek          | 12        | 15        | 21        | 19        | 14        |
| Összesen          | 67        | 69        | 78        | 78        | 79        |
| Férőhelyek száma  | 125       |           |           |           |           |
| Kapacitás eltérés | 58        | 56        | 47        | 47        | 46        |

### Apaj

A településen fokozatosan és tartósan csökkenő férőhely kihasználtságot mutatnak a rendelkezésünkre álló adatok. Az intézmény működtetése 70%-os kihasználtság a következő 5 évben.

| Apaj              | 2012/2013 | 2013/2014 | 2014/2015 | 2015/2016 | 2016/2017 |
|-------------------|-----------|-----------|-----------|-----------|-----------|
| 3 évesek          | 5         | 9         | 9         | 7         | 8*        |
| 4 évesek          | 14        | 5         | 9         | 9         | 7         |
| 5 évesek          | 11        | 14        | 5         | 9         | 9         |
| 6 évesek          | 10        | 10        | 14        | 5         | 9         |
| Összesen          | 40        | 38        | 37        | 30        | 33        |
| Férőhelyek száma  | 50        |           |           |           |           |
| Kapacitás eltérés | 10        | 12        | 13        | 20        | 17        |

## Dömsöd

A tényeket alátámasztó számok alapján fokozatosan csökken a férőhelyek kihasználtsága, mintegy 12%-os csökkenés várható. Elegendő a kapacitás áll rendelkezésre az óvodai nevelés biztosításához, a zavartalan működéshez, a minőségi színvonalú szolgáltatáshoz.

| Dömsöd            | 2012/2013 | 2013/2014 | 2014/2015 | 2015/2016 | 2016/2017 |
|-------------------|-----------|-----------|-----------|-----------|-----------|
| 3 évesek          | 44        | 44        | 37        | 52        | 44*       |
| 4 évesek          | 56        | 44        | 44        | 37        | 52        |
| 5 évesek          | 50        | 56        | 44        | 44        | 37        |
| 6 évesek          | 51        | 50        | 56        | 44        | 44        |
| Összesen          | 201       | 194       | 181       | 177       | 177       |
| Férőhelyek száma  | 225       |           |           |           |           |
| Kapacitás eltérés | 24        | 31        | 44        | 48        | 48        |

## Szigetszentmárton

A településen a számadatok azt mutatják, hogy a 2013-as tanévben több mint 10%-os növekedés várható a kapacitás kihasználtságában. Utána években elegendő lesz az intézmény kapacitása a szolgáltatás zavartalan működtetésére.

| Szigetszentmárton | 2012/2013 | 2013/2014 | 2014/2015 | 2015/2016 | 2016/2017 |
|-------------------|-----------|-----------|-----------|-----------|-----------|
| 3 évesek          | 21        | 21        | 12        | 18        | 15*       |
| 4 évesek          | 17        | 21        | 21        | 12        | 18        |
| 5 évesek          | 29        | 17        | 21        | 21        | 12        |
| 6 évesek          | 11        | 29        | 17        | 21        | 21        |
| Összesen          | 78        | 88        | 77        | 72        | 66        |
| Férőhelyek száma  | 75        |           |           |           |           |
| Kapacitás eltérés | -3        | -13       | -2        | 3         | 9         |

## Szigetújfalu

Szigetújfalu a 2012/2013 –as tanévben és várhatóan a 2013/2014-es tanévben 125%-os kihasználtsággal működik. A következő tanévekben beáll a férőhelyhez viszonyított optimális kapacitás kihasználtság.

| Szigetújfalu      | 2012/2013 | 2013/2014 | 2014/2015 | 2015/2016 | 2016/2017 |
|-------------------|-----------|-----------|-----------|-----------|-----------|
| 3 évesek          | 14        | 16        | 7         | 18        | 12*       |
| 4 évesek          | 22        | 14        | 16        | 7         | 18        |
| 5 évesek          | 23        | 22        | 14        | 16        | 7         |
| 6 évesek          | 13        | 23        | 22        | 14        | 16        |
| Összesen          | 72        | 75        | 59        | 55        | 53        |
| Férőhelyek száma  | 60        |           |           |           |           |
| Kapacitás eltérés | -12       | -15       | 1         | 5         | 7         |

## Makád

Jelenleg is csak 68%-os az intézmény kihasználtsága és ez megmarad a következő 4 évben is. meg kell vizsgálni a lehetőségét annak, hogy más településről is vegyék igénybe a szolgáltatást. Az önkormányzatnak fel kell kínálni ezt a lehetőséget.

| Makád             | 2012/2013 | 2013/2014 | 2014/2015 | 2015/2016 | 2016/2017 |
|-------------------|-----------|-----------|-----------|-----------|-----------|
| 3 évesek          | 7         | 7         | 9         | 9         | 8*        |
| 4 évesek          | 10        | 7         | 7         | 9         | 9         |
| 5 évesek          | 7         | 10        | 7         | 7         | 9         |
| 6 évesek          | 10        | 7         | 10        | 7         | 7         |
| Összesen          | 34        | 31        | 33        | 32        | 33        |
| Férőhelyek száma  | 50        |           |           |           |           |
| Kapacitás eltérés | 16        | 19        | 17        | 18        | 17        |

### Szigetbecse

A település óvodai ellátása jelen pillanatban optimális mutatókra épül, de 2014-es tanévtől kezdődően már csak 70%-os lesz a kapacitás kihasználtsága.

| Szigetbecse       | 2012/2013 | 2013/2014 | 2014/2015 | 2015/2016 | 2016/2017 |
|-------------------|-----------|-----------|-----------|-----------|-----------|
| 3 évesek          | 21        | 11        | 14        | 7         | 9*        |
| 4 évesek          | 15        | 21        | 11        | 14        | 7         |
| 5 évesek          | 22        | 15        | 21        | 11        | 14        |
| 6 évesek          | 11        | 22        | 15        | 21        | 11        |
| Összesen          | 69        | 69        | 61        | 53        | 41        |
| Férőhelyek száma  | 75        |           |           |           |           |
| Kapacitás eltérés | 6         | 6         | 14        | 22        | 34        |

### Lórév

Lórév óvodai intézményében lecsökken a gyereklétszám arra a határra, amikor a kapacitások kihasználtsága már veszteséges. Jelenleg nincs 60%-os a kihasználtság. A fenntartónak a szolgáltatás másféle formában történő működtetése indokolt.(családi napközi, egyházi, stb)

| Lórév             | 2012/2013 | 2013/2014 | 2014/2015 | 2015/2016 | 2016/2017 |
|-------------------|-----------|-----------|-----------|-----------|-----------|
| 3 évesek          | 3         | 5         | 2         | 1         | 2*        |
| 4 évesek          | 2         | 3         | 5         | 2         | 1         |
| 5 évesek          | 5         | 2         | 3         | 5         | 2         |
| 6 évesek          | 3         | 5         | 2         | 2         | 5         |
| Összesen          | 13        | 15        | 12        | 10        | 8         |
| Férőhelyek száma  | 22        |           |           |           |           |
| Kapacitás eltérés | 9         | 7         | 10        | 12        | 18        |

### Ráckeve

A rendelkezésre álló adatok alapján Ráckeve fejlődő település révén óvodai férőhely bővítését igényli. Az óvodás korosztály férőhely kapacitásában bővítésre szorul. A számok alapján közel 20%-os kapacitásnövekedésre lesz igény. Két csoport, de egy csoport indítása mindenképpen indokolt. Az önkormányzatnak ezt a hiányt más fenntartóval együttműködve is meg lehet oldani. Egyházi fenntartás, családi napközi, stb.

| Ráckeve           | 2012/2013 | 2013/2014 | 2014/2015 | 2015/2016 | 2016/2017 |
|-------------------|-----------|-----------|-----------|-----------|-----------|
| 3 évesek          | 61        | 107       | 93        | 100       | 98*       |
| 4 évesek          | 94        | 61        | 107       | 93        | 100       |
| 5 évesek          | 99        | 94        | 61        | 107       | 93        |
| 6 évesek          | 83        | 99        | 94        | 61        | 107       |
| Összesen          | 337       | 361       | 355       | 367       | 398       |
| Férőhelyek száma  | 342       |           |           |           |           |
| Kapacitás eltérés | 5         | -19       | -13       | -19       | -56       |

#### 1.1.41. Szentendre tankerület

##### Pomáz

A rendelkezésre álló adatok alapján a meglévő kapacitás jelenleg nem kellőképpen kihasznált.

A kihasználtság 80%-os. 2013-as tanévtől a férőhelyszámokhoz viszonyított kapacitás kihasználtság javul.

| Pomáz             | 2012/2013 | 2013/2014 | 2014/2015 | 2015/2016 | 2016/2017 |
|-------------------|-----------|-----------|-----------|-----------|-----------|
| 3 évesek          | 163       | 191       | 179       | 168       | 170 *     |
| 4 évesek          | 160       | 163       | 191       | 179       | 168       |
| 5 évesek          | 175       | 160       | 163       | 191       | 179       |
| 6 évesek          | 116       | 175       | 160       | 163       | 191       |
| Összesen          | 614       | 689       | 693       | 701       | 708       |
| Férőhelyek száma  | 775       |           |           |           |           |
| Kapacitás eltérés | 161       | 86        | 82        | 74        | 67        |

##### Pócsmegyer

A férőhelyek 36 %-a egyházi fenntartású intézményben, 1,5 %-a (25 fő) pedig magánintézményben áll rendelkezésre. Fokozott figyelmet igényel az ezekkel az intézményekkel kötött megállapodások figyelemmel kísérése, hiszen 1-2 %-os kapacitás csökkenés, már komoly kockázatot jelenthet a feladat ellátási kötelezettség ellátásában.

| Pócsmegyer | 2012/2013 | 2013/2014 | 2014/2015 | 2015/2016 | 2016/2017 |
|------------|-----------|-----------|-----------|-----------|-----------|
| 3 évesek   | 21        | 27        | 25        | 24        | 25 *      |
| 4 évesek   | 19        | 21        | 27        | 25        | 24        |
| 5 évesek   | 20        | 19        | 21        | 27        | 25        |

| Pócsmegyer        | 2012/2013 | 2013/2014 | 2014/2015 | 2015/2016 | 2016/2017 |
|-------------------|-----------|-----------|-----------|-----------|-----------|
| 6 évesek          | 9         | 20        | 19        | 21        | 27        |
| Összesen          | 69        | 87        | 92        | 97        | 101       |
| Férőhelyek száma  | 66        |           |           |           |           |
| Kapacitás eltérés | -3        | -21       | -26       | -31       | -35       |

### Csobánka

A kapacitás és a férőhely aránya kiegyenlítődik, beavatkozás nem szükséges.

| Csobánka          | 2012/2013 | 2013/2014 | 2014/2015 | 2015/2016 | 2016/2017 |
|-------------------|-----------|-----------|-----------|-----------|-----------|
| 3 évesek          | 26        | 26        | 32        | 25        | 27*       |
| 4 évesek          | 22        | 26        | 26        | 32        | 25        |
| 5 évesek          | 26        | 22        | 26        | 26        | 32        |
| 6 évesek          | 25        | 26        | 22        | 26        | 26        |
| Összesen          | 99        | 100       | 106       | 109       | 110       |
| Férőhelyek száma  | 120       |           |           |           |           |
| Kapacitás eltérés | 21        | 20        | 14        | 11        | 10        |

### Szentendre

A 2015-os tanévben alacsonyabb a kihasználtság, mint a többi évben, de beavatkozás nem szükséges. A zavartalan működés feltételei adóttak.

| Szentendre        | 2012/2013 | 2013/2014 | 2014/2015 | 2015/2016 | 2016/2017 |
|-------------------|-----------|-----------|-----------|-----------|-----------|
| 3 évesek          | 196       | 320       | 297       | 286       | 292 *     |
| 4 évesek          | 334       | 196       | 320       | 297       | 286       |
| 5 évesek          | 346       | 334       | 196       | 320       | 297       |
| 6 évesek          | 256       | 346       | 334       | 196       | 320       |
| Összesen          | 1132      | 1196      | 1147      | 1099      | 1195      |
| Férőhelyek száma  | 1235      |           |           |           |           |
| Kapacitás eltérés | 103       | 39        | 88        | 136       | 40        |

### Pilisszentlászló

A kapacitás és a férőhely aránya kiegyenlítődik, optimális, beavatkozás nem szükséges.

| Pilisszentlászló  | 2012/2013 | 2013/2014 | 2014/2015 | 2015/2016 | 2016/2017 |
|-------------------|-----------|-----------|-----------|-----------|-----------|
| 3 évesek          | 12        | 15        | 17        | 10        | 14 *      |
| 4 évesek          | 14        | 12        | 15        | 17        | 10        |
| 5 évesek          | 11        | 14        | 12        | 15        | 17        |
| 6 évesek          | 20        | 11        | 14        | 12        | 15        |
| Összesen          | 57        | 52        | 58        | 54        | 56        |
| Férőhelyek száma  | 60        |           |           |           |           |
| Kapacitás eltérés | 3         | 8         | 2         | 6         | 4         |

## Budakalász

A kapacitás és a férőhely aránya kiegyenlítődik, optimális, beavatkozás nem szükséges.

| Budakalász        | 2012/2013 | 2013/2014 | 2014/2015 | 2015/2016 | 2016/2017 |
|-------------------|-----------|-----------|-----------|-----------|-----------|
| 3 évesek          | 97        | 114       | 106       | 110       | 108*      |
| 4 évesek          | 126       | 97        | 114       | 106       | 110       |
| 5 évesek          | 140       | 126       | 97        | 114       | 106       |
| 6 évesek          | 100       | 140       | 126       | 97        | 114       |
| Összesen          | 463       | 477       | 443       | 427       | 438       |
| Férőhelyek száma  | 533       |           |           |           |           |
| Kapacitás eltérés | 70        | 56        | 90        | 106       | 95        |

## Kisoroszi

A kapacitás és férőhely aránya éppen még a tűrés határon van. 2%-os hiány mutatkozik.

| Kisoroszi         | 2012/2013 | 2013/2014 | 2014/2015 | 2015/2016 | 2016/2017 |
|-------------------|-----------|-----------|-----------|-----------|-----------|
| 3 évesek          | 10        | 10        | 10        | 9         | 10 *      |
| 4 évesek          | 9         | 10        | 10        | 10        | 9         |
| 5 évesek          | 8         | 9         | 10        | 10        | 10        |
| 6 évesek          | 3         | 8         | 9         | 10        | 10        |
| Összesen          | 30        | 37        | 39        | 39        | 39        |
| Férőhelyek száma  | 33        |           |           |           |           |
| Kapacitás eltérés | 3         | -4        | -6        | -6        | -6        |

## Visegrád

A férőhelyek és a kapacitás arányában a kapacitás a minőségi munkához adottak a feltételek

| Visegrád          | 2012/2013 | 2013/2014 | 2014/2015 | 2015/2016 | 2016/2017 |
|-------------------|-----------|-----------|-----------|-----------|-----------|
| 3 évesek          | 14        | 11        | 19        | 16        | 15*       |
| 4 évesek          | 19        | 14        | 11        | 19        | 16        |
| 5 évesek          | 20        | 19        | 14        | 11        | 19        |
| 6 évesek          | 16        | 20        | 19        | 14        | 11        |
| Összesen          | 69        | 64        | 63        | 60        | 61        |
| Férőhelyek száma  | 72        |           |           |           |           |
| Kapacitás eltérés | 3         | 8         | 9         | 12        | 11        |

## Leányfalu

A férőhelyek számát figyelembe véve a kihasználtság 115% os, átlagosan megfelelő.

| Leányfalu | 2012/2013 | 2013/2014 | 2014/2015 | 2015/2016 | 2016/2017 |
|-----------|-----------|-----------|-----------|-----------|-----------|
|-----------|-----------|-----------|-----------|-----------|-----------|

| Leányfalu         | 2012/2013 | 2013/2014 | 2014/2015 | 2015/2016 | 2016/2017 |
|-------------------|-----------|-----------|-----------|-----------|-----------|
| 3 évesek          | 30        | 40        | 36        | 29        | 32 *      |
| 4 évesek          | 30        | 30        | 40        | 36        | 29        |
| 5 évesek          | 42        | 30        | 30        | 40        | 36        |
| 6 évesek          | 16        | 42        | 30        | 30        | 40        |
| Összesen          | 118       | 142       | 136       | 135       | 137       |
| Férőhelyek száma  | 125       |           |           |           |           |
| Kapacitás eltérés | 7         | -17       | -11       | -10       | -12       |

### Dunabogdány

A 2013-as, és 2015-ös 3 évesek kiugró létszámának köszönhetően megnőtt a férőhely iránti igény. 2015-től már több mint 20%-os a növekedés.

| Dunabogdány       | 2012/2013 | 2013/2014 | 2014/2015 | 2015/2016 | 2016/2017 |
|-------------------|-----------|-----------|-----------|-----------|-----------|
| 3 évesek          | 39        | 43        | 33        | 43        | 40 *      |
| 4 évesek          | 29        | 39        | 43        | 33        | 43        |
| 5 évesek          | 24        | 29        | 39        | 43        | 33        |
| 6 évesek          | 21        | 24        | 29        | 39        | 43        |
| Összesen          | 113       | 135       | 144       | 158       | 159       |
| Férőhelyek száma  | 125       |           |           |           |           |
| Kapacitás eltérés | 12        | -10       | -19       | -33       | -34       |

### Tahitótfalu

A kapacitás és a férőhely aránya kiegyenlítődik, optimális, beavatkozás nem szükséges.

| Tahitótfalu       | 2012/2013 | 2013/2014 | 2014/2015 | 2015/2016 | 2016/2017 |
|-------------------|-----------|-----------|-----------|-----------|-----------|
| 3 évesek          | 51        | 54        | 62        | 46        | 50*       |
| 4 évesek          | 53        | 51        | 54        | 62        | 46        |
| 5 évesek          | 52        | 53        | 51        | 54        | 62        |
| 6 évesek          | 27        | 52        | 53        | 51        | 54        |
| Összesen          | 183       | 210       | 220       | 213       | 212       |
| Férőhelyek száma  | 225       |           |           |           |           |
| Kapacitás eltérés | 42        | 15        | 5         | 12        | 13        |

### Pilisszentkereszt

A kapacitás és a férőhely aránya kiegyenlítődik, optimális, beavatkozás nem szükséges.

| Pilisszentkereszt | 2012/2013 | 2013/2014 | 2014/2015 | 2015/2016 | 2016/2017 |
|-------------------|-----------|-----------|-----------|-----------|-----------|
| 3 évesek          | 30        | 27        | 23        | 23        | 24 *      |
| 4 évesek          | 22        | 30        | 27        | 23        | 23        |
| 5 évesek          | 19        | 22        | 30        | 27        | 23        |
| 6 évesek          | 15        | 19        | 22        | 30        | 27        |



| Pilisszentkereszt | 2012/2013 | 2013/2014 | 2014/2015 | 2015/2016 | 2016/2017 |
|-------------------|-----------|-----------|-----------|-----------|-----------|
| Összesen          | 86        | 98        | 102       | 103       | 97        |
| Férőhelyek száma  | 115       |           |           |           |           |
| Kapacitás eltérés | 29        | 17        | 13        | 12        | 18        |

### Szigetmonostor

A kapacitás és a férőhely aránya kiegyenlítődik, optimális, beavatkozás nem szükséges.

| Szigetmonostor    | 2012/2013 | 2013/2014 | 2014/2015 | 2015/2016 | 2016/2017 |
|-------------------|-----------|-----------|-----------|-----------|-----------|
| 3 évesek          | 9         | 25        | 26        | 21        | 23 *      |
| 4 évesek          | 34        | 9         | 25        | 26        | 21        |
| 5 évesek          | 26        | 34        | 9         | 25        | 26        |
| 6 évesek          | 12        | 26        | 34        | 9         | 25        |
| Összesen          | 81        | 94        | 94        | 81        | 95        |
| Férőhelyek száma  | 106       |           |           |           |           |
| Kapacitás eltérés | 25        | 12        | 12        | 25        | 11        |

#### 1.1.42. Szigetszentmiklós tankerület

### Halásztelek

A kapacitás és a férőhely aránya kiegyenlítődik, optimális, beavatkozás nem szükséges.

| Halásztelek       | 2012/2013 | 2013/2014 | 2014/2015 | 2015/2016 | 2016/2017 |
|-------------------|-----------|-----------|-----------|-----------|-----------|
| 3 évesek          | 111       | 114       | 110       | 123       | 115 *     |
| 4 évesek          | 122       | 111       | 114       | 110       | 123       |
| 5 évesek          | 115       | 122       | 111       | 114       | 110       |
| 6 évesek          | 59        | 115       | 122       | 111       | 114       |
| Összesen          | 407       | 462       | 457       | 464       | 462       |
| Férőhelyek száma  | 464       |           |           |           |           |
| Kapacitás eltérés | 57        | 2         | 10        | 0         | 2         |

### Szigetszentmiklós

Sürgős beavatkozás szükséges. az 2013-tól erősen megnövekvő igények miatt.

| Szigetszentmiklós | 2012/2013 | 2013/2014 | 2014/2015 | 2015/2016 | 2016/2017 |
|-------------------|-----------|-----------|-----------|-----------|-----------|
| 3 évesek          | 317       | 480       | 446       | 427       | 435 *     |
| 4 évesek          | 387       | 317       | 480       | 446       | 427       |
| 5 évesek          | 412       | 387       | 317       | 480       | 446       |
| 6 évesek          | 303       | 412       | 387       | 317       | 480       |
| Összesen          | 1419      | 1596      | 1630      | 1670      | 1788      |
| Férőhelyek száma  | 1513      |           |           |           |           |
| Kapacitás eltérés | 94        | -83       | -117      | -157      | -275      |