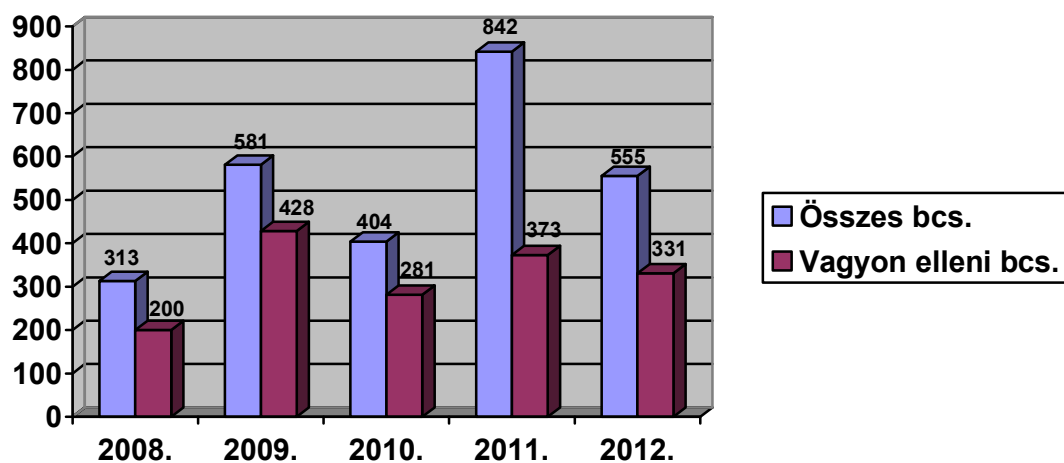


**A Gyomaendrődi Rendőrőrs illetékességi területén elkövetett meghatározó
bűncselekmények alakulása 2008-2012. időszakban**

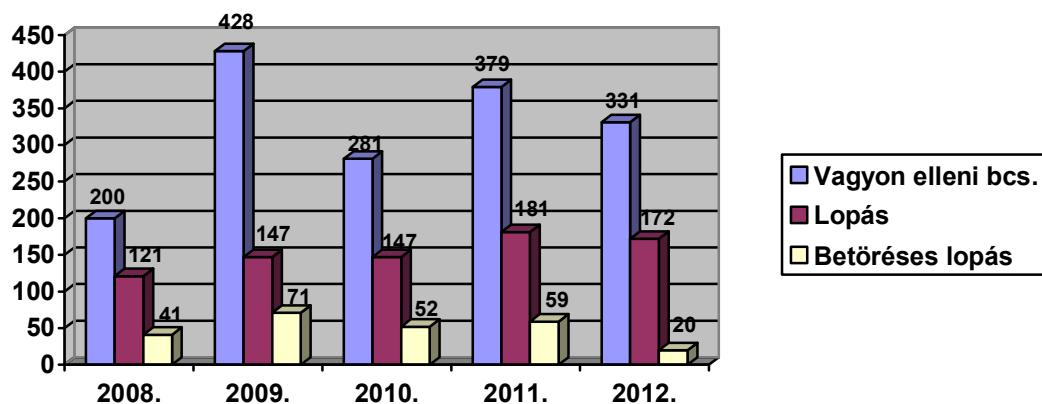
	2008.	2009.	2010.	2011.	2012.	%-os eltérés 2011-2012. év között
Regisztrált összes bcs.	313	581	404	842	555	-34
Személy elleni	17	25	13	22	19	-14
-Emberölés	1	0	1	2	0	-100
-Szándékos testi sértés	8	8	6	3	5	+66
Közlekedési	34	31	24	20	20	-
-Közúti baleset okozása	5	6	5	5	5	-
-Ittas vezetés	26	17	16	12	8	-34
Közfrend elleni	44	71	52	388	164	-58
-Közbizalom elleni bcs.-k	28	58	42	380	152	-60 Megj. (2011-ben 303, míg 2012-ben 113 rb. magánokirat hamisítás)
-Garázdaság	3	5	3	3	2	-34
-Visszaélés kábitószerrel	5	5	6	2	5	+150
Vagyon elleni	200	428	281	379	331	-13
-Lopás	121	147	147	181	172	-5 Megj.: Színesfém lopás 11-ről 15-re, besurranásos lopás 34-ről 11-re, kerékpár lopás 27-ről 36-ra, állatlopás 9-ről 14-re változott)
-Betöréses lopás	41	71	52	59	20	-67
-Lakásbetörés	11	21	19	15	10	-34
-Üzletbetörés	2	4	2	1	0	-100
-Csalás	9	6	12	39	29	-26
-Rablás	3	3	2	1	2	+100
-Jármű önkéntes elvétele	5	1	1	1	1	-
Közterületen elkövetett bcs.-k.	86	89	91	84	85	+1
Nyomozás eredményességi mutató	50,1	53,11	66,56	60,5	50,12	-18

(forrás: crimestat.hu-ENYÜBS)

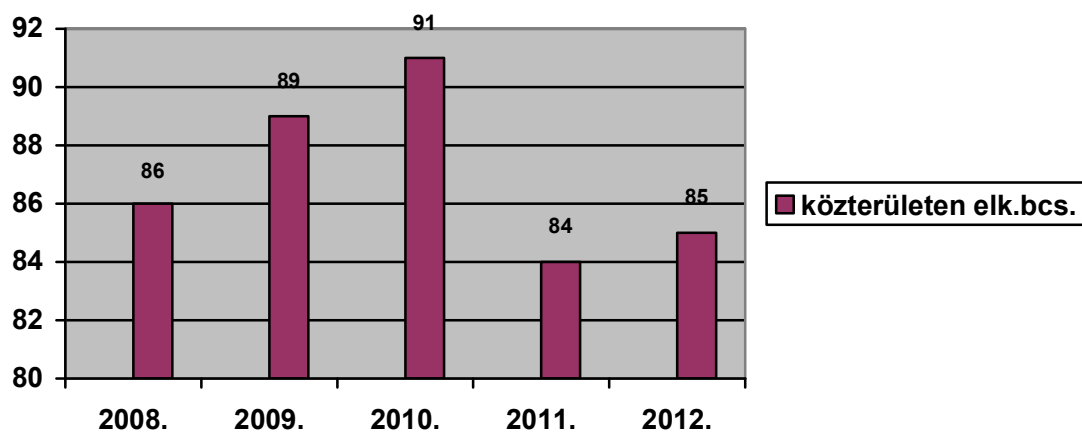
A vagyon elleni bűncselekmények alakulása az összes bűncselekmény tekintetében



A vagyon elleni bűncselekmények alakulása



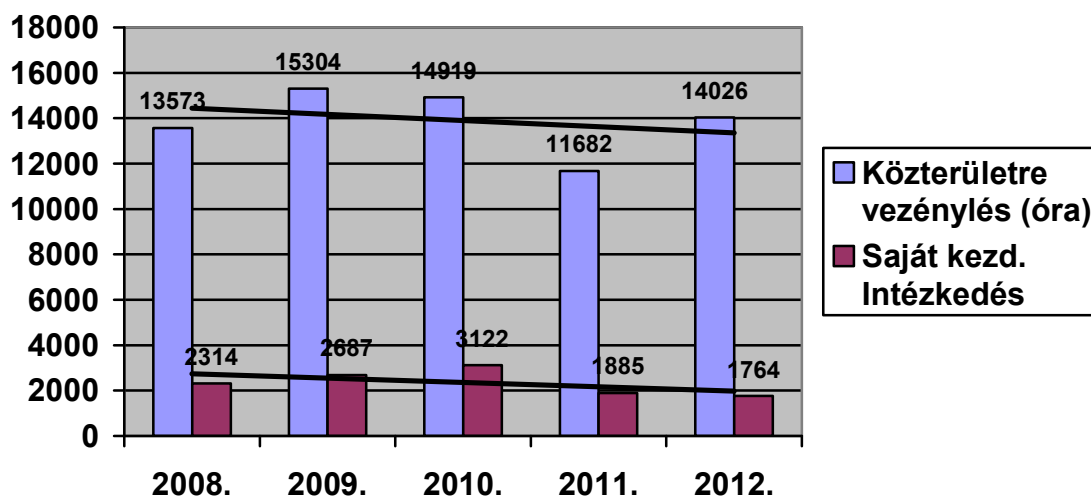
A közterületen elkövetett bűncselekmények alakulása



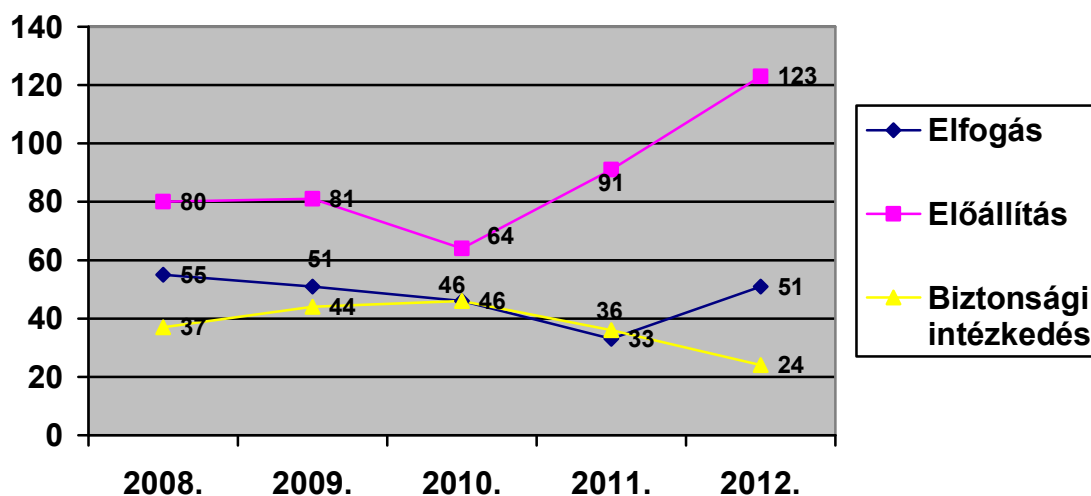
**A Gyomaendrődi Rendőrőrs közrendvédelmi állomány
2008-2012. éves összehasonlító táblázata**

	2008. év	2009. év	2010. év	2011. év	2012. év	%-os eltérés 2011-2012. év között
Elfogás össz.	55	51	46	33	51	+54
a) Tettenérés	47	39	35	21	40	+90
b) körözés	7	11	10	10	7	-30
c) őrizet, előzetes	1	1	1	2	4	+100
d) megszökött	-	-	-	-	-	-
e) külön tv.	-	-	-	-	-	-
Előállítás össz.	80	81	64	91	123	+35
a) igazolás	12	11	8	3	9	+200
b) bcs. gyanú	41	33	27	23	26	+13
c) vér-vizelet	12	24	11	31	65	+110
d) szülői fel.kiv.	1	6	7	6	8	+33
e) pártfogó fe.	-	-	-	-	-	-
f) szabs.tov.folyt., lefoglalás	14	7	11	28	15	-47
g) eltűntként kör.	-	1	-	-	-	-
Bízt. Int. össz.	37	44	46	36	24	-33
a) veszélyelhárítás	1	1	2	2	2	-
b) orvosi elszáll.	1	4	11	12	4	-67
c) öngyilk. .mega.	6	-	3	6	3	-50
d) ittas száll.	29	40	30	16	15	-6
e) terület lezárás	-	-	-	-	-	-
Büntető felj.össz	66	60	56	39	51	+30
Szabs. feljel.össz	306	240	177	144	80	-45
-közlekedési	201	132	98	61	32	-48
-ittas vezetés	30	12	21	10	-	-100
-tulajdon elleni	28	22	31	34	7	-79
-vízirendészeti	-	4	3	-	-	-
-egyéb	77	82	45	49	41	-16
Alk.szonda össz.	3895	4637	4922	3755	3902	+4
Pozitív alk. Sz.	499	612	819	349	82	-77
Helysz. Bírág/fő	1271	1358	1167	772	936	+21
Közigazgatási bírság/fő	-	241	747	421	417	-1
Saját kezd. Int. Összesen	2314	2687	3122	1885	1764	-7
Közterületre vezényelt fő	1163	1451	1259	881	1082	+23
Közterületi óra	13.573	15.304	14.919	11.682	14.026	+20

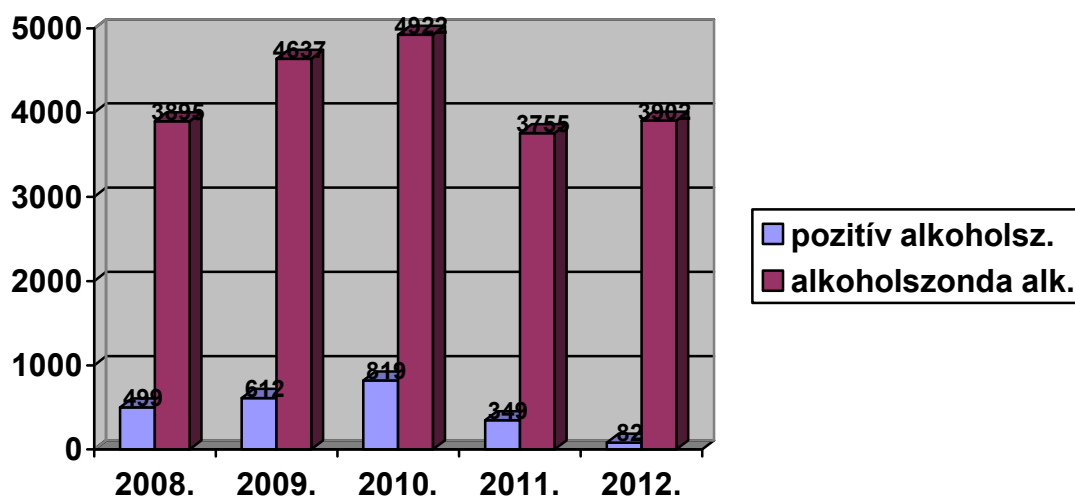
Saját kezdeményezésű intézkedések a közterületre vezénylés tükrében



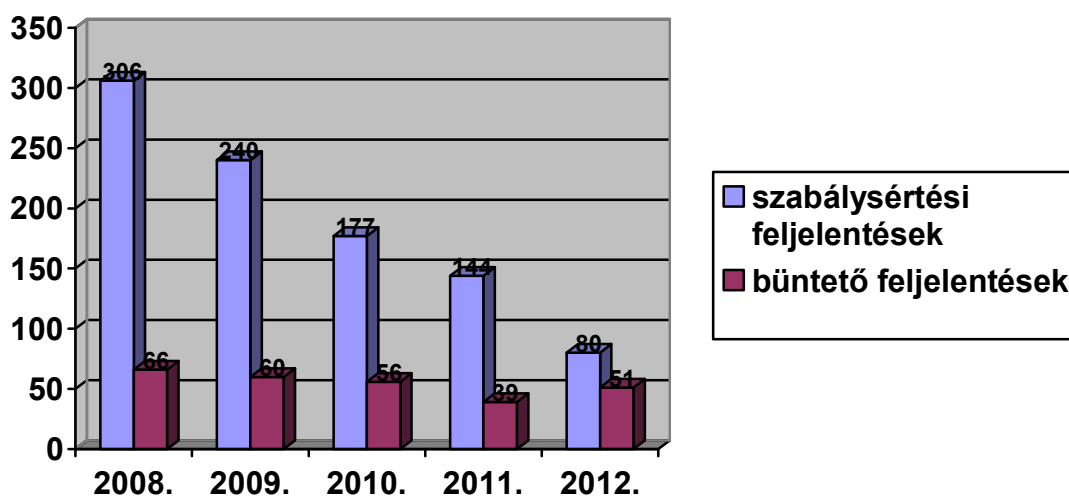
Személyes szabadságot korlátozó intézkedések alakulása



Az ittas járművezetők kiszűrése az alkalmazott alkoholszondák ellenőrzései tükrében



A szabálysértési, valamint a büntető feljelentések alakulása

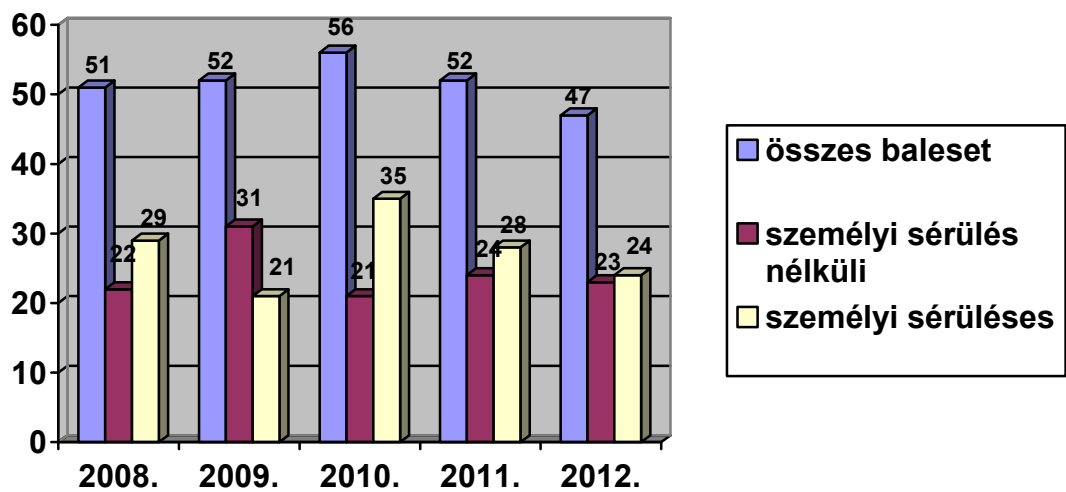


A közlekedési szabálysértést elkövető kerékpárosokkal szemben fogantatosított intézkedések alakulása a 2008-2012. évben

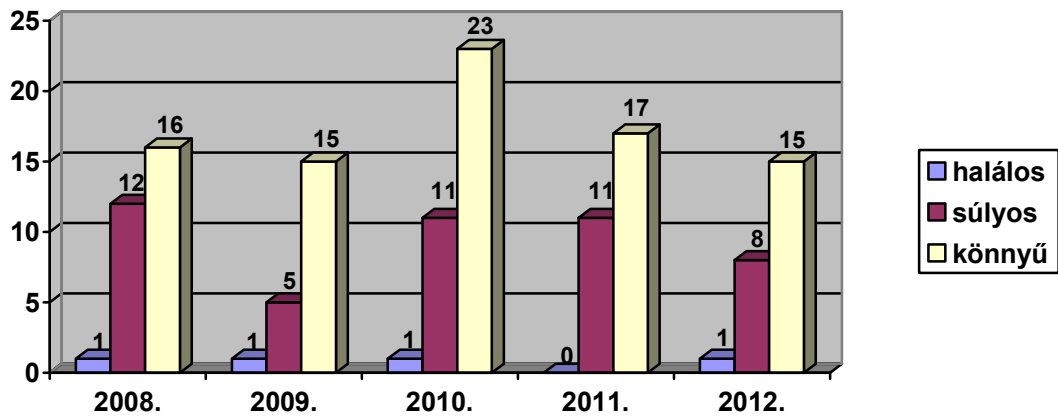
	2008.	2009.	2010.	2011.	2012.	%-os eltérés 2011-2012. között
Szabs. feljel.össz	22	6	12	7	3	-57
-ittas kerékp.	22	5	8	5	-	-100
-egyéb	-	1	4	2	3	+50
Pozitív alk. Sz.	478	597	779	344	81	-77
Helysz. Bíróság/fő	570	660	804	445	282	-37
-ittas kerékp/fő.	456	592	771	307	11	-97
-egyéb HB/fő	114	68	33	138	271	+96
Közig. bírság	-	-	-	39	73	+87
Saját kezd. Int. Összesen	592	666	816	491	358	-27

(forrás- BIR/ Közrendvédelmi és közlekedésrendészeti statisztika)

*A Gyomaendrődi Rendőrőrs közlekedésbiztonság helyzete és tendenciái
2008-tól 2012-ig*



Személyi sérüléses balesetek megoszlása azok foka szerint



(forrás- BIR/ Közrendvédelmi és közlekedésrendészeti statisztika)