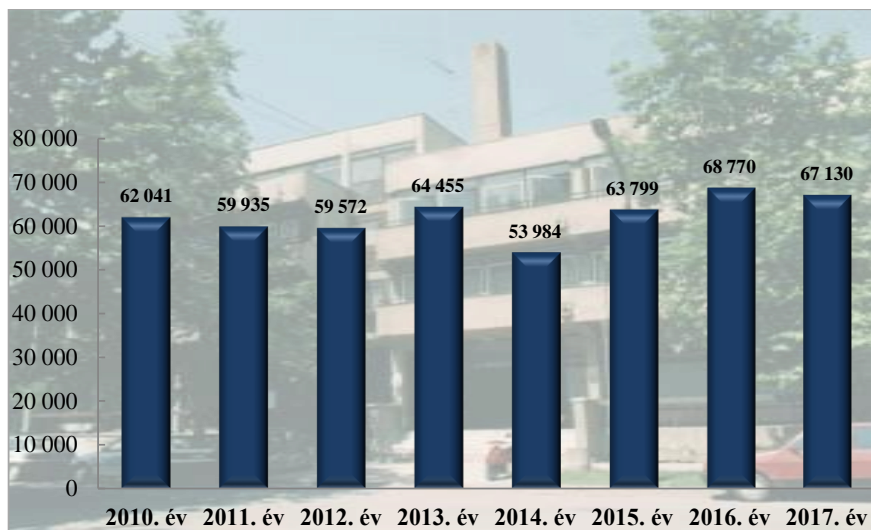


2.számú melléklet a Gyomaendőd Város 2017. évi közbiztonságának helyzetéről,  
valamint a közbiztonság érdekében tett intézkedésekről szóló beszámolóhoz

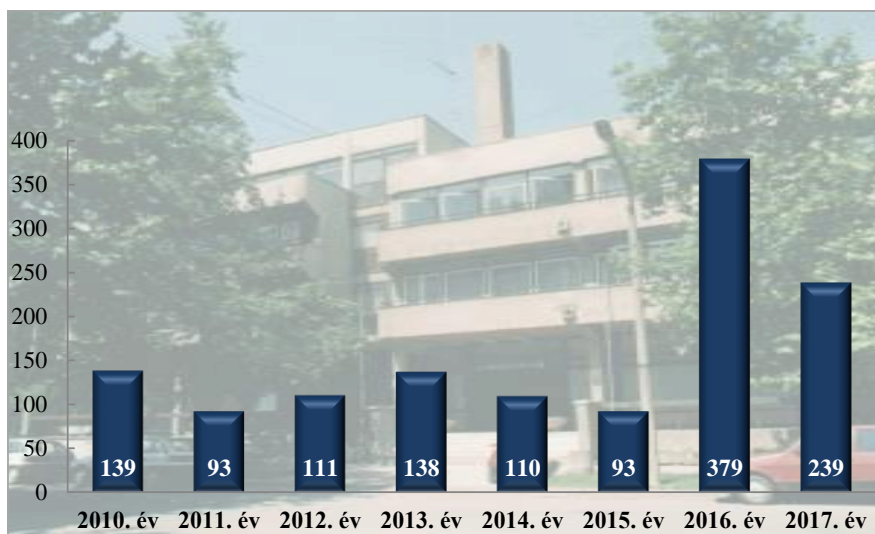
**Rendészeti állomány, közterületre vezényelték száma (fő)**  
**2010-2017. évek statisztikai kimutatása**  
**Szarvasi Rendőrkapitányság**



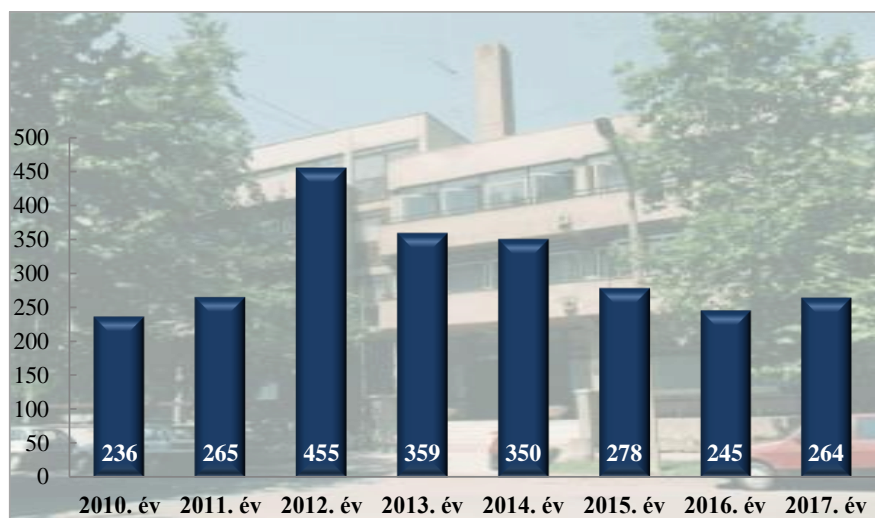
**Rendészeti állomány, közterületre vezényelték óraszám (óra)**  
**2010-2017. évek statisztikai kimutatása**  
**Szarvasi Rendőrkapitányság**



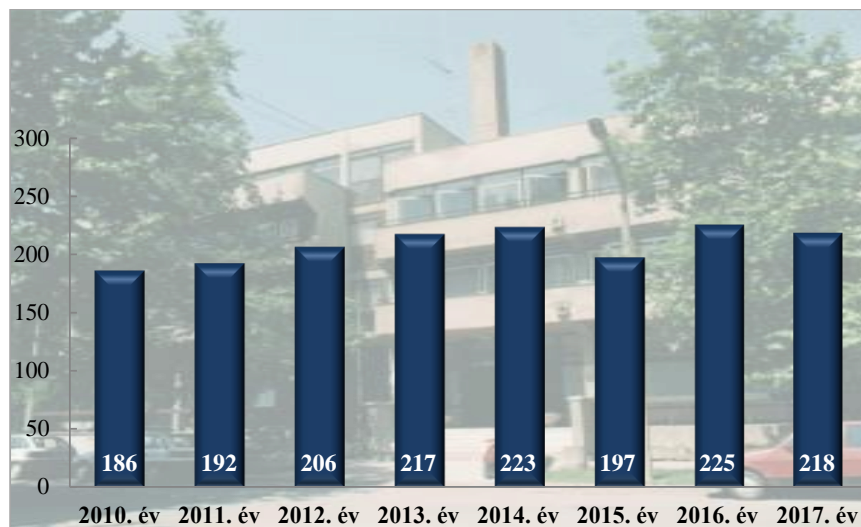
**Elfogások száma**  
**2010-2017. évek statisztikai kimutatása**  
**Szarvasi Rendőrkapitányság**



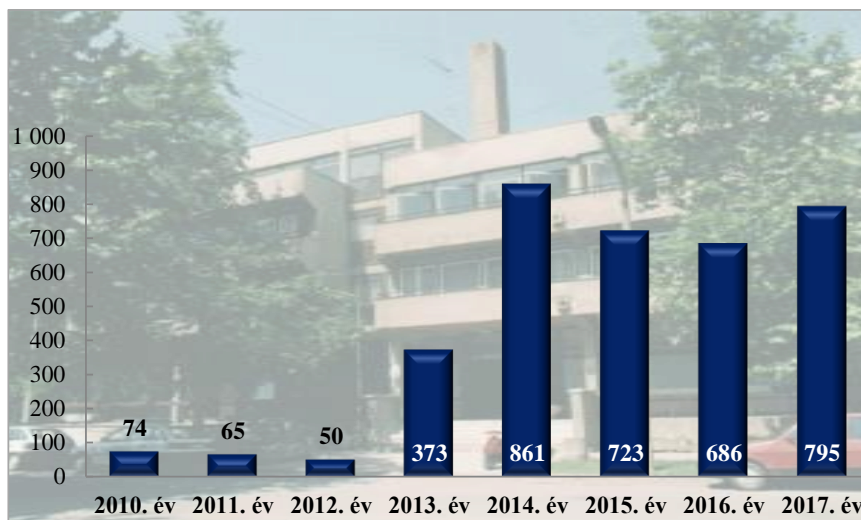
**Előállítások száma**  
**2010-2017. évek statisztikai kimutatása**  
**Szarvasi Rendőrkapitányság**



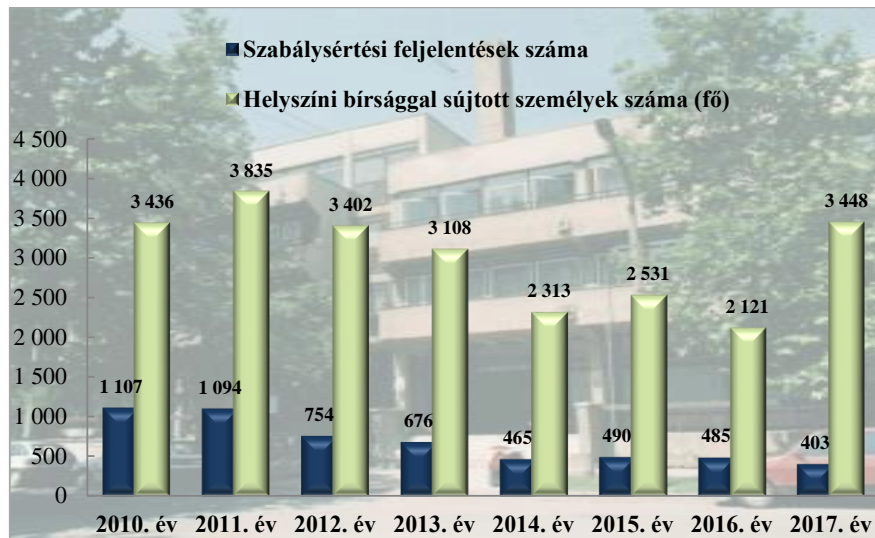
**Biztonsági intézkedések száma**  
**2010-2017. évek statisztikai kimutatása**  
**Szarvasi Rendőrkapitányság**



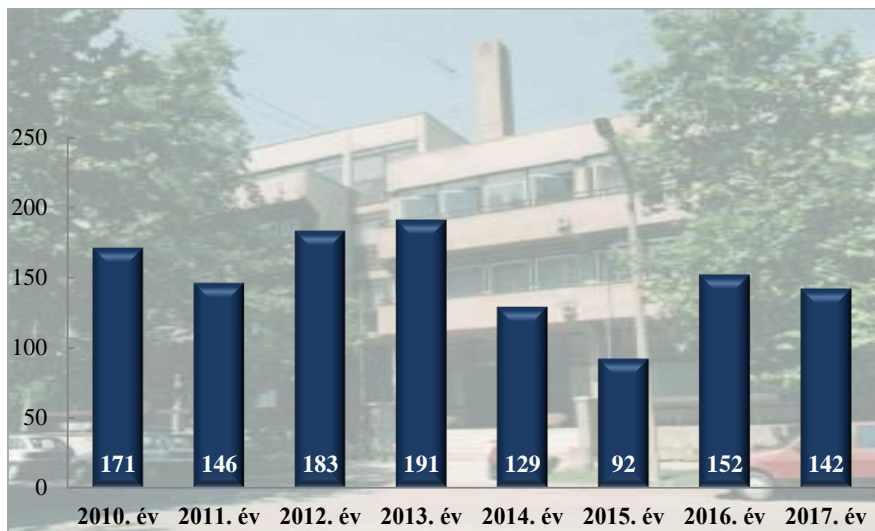
**Végrehajtott elővezetések száma**  
**2010-2017. évek statisztikai kimutatása**  
**Szarvasi Rendőrkapitányság**



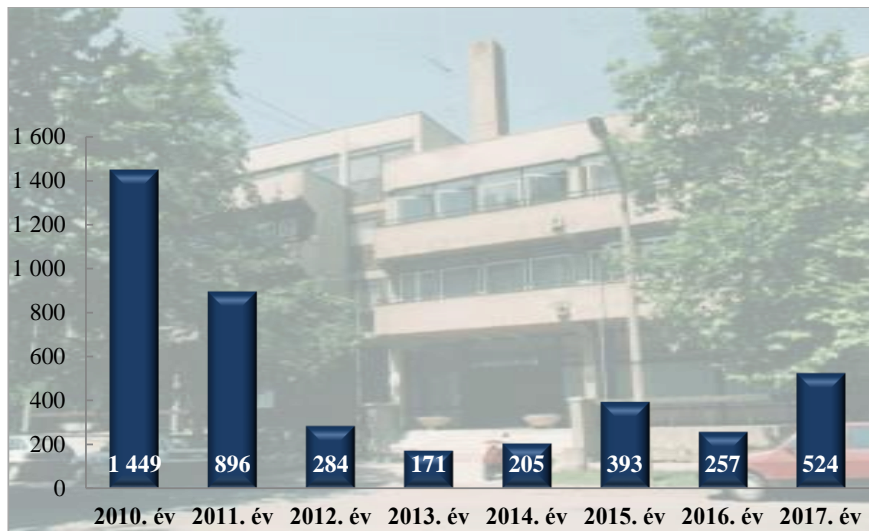
**Szabálysértési feljelentések és a kiszabott helyszíni bírságok száma  
2010-2017. évek statisztikai kimutatása  
Szarvasi Rendőrkapitányság**



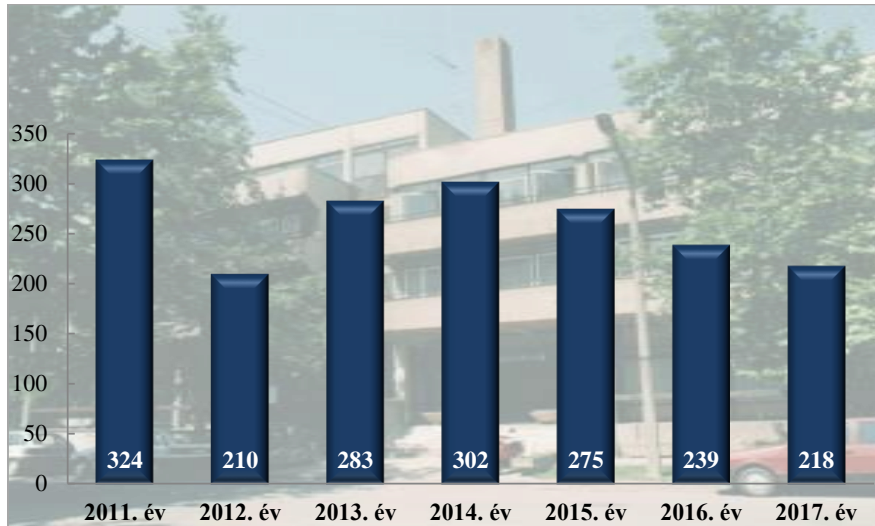
**Büntető feljelentések száma  
2010-2017. évek statisztikai kimutatása  
Szarvasi Rendőrkapitányság**



**Pozitív alkoholszonda alkalmazások száma  
2010-2017. évek statisztikai kimutatása  
Szarvasi Rendőrkapitányság**



**Tulajdon elleni szabálysértési ügyek száma  
2011-2017. évek statisztikai kimutatása  
Szarvasi Rendőrkapitányság**



**Tulajdon elleni szabálysértési ügyek felderítési mutatója (%)**  
**2011-2017. évek statisztikai kimutatása**  
**Szarvasi Rendőrkapitányság**

