

**Beszámoló Hunya Község Önkormányzata
2010-2014.
években végzett munkájáról**

Tisztelt Képviselő-testület!

Az eltelt 4 évben az önkormányzatok életében jelentős változások voltak. A települések működését meghatározó jogszabályi környezet alapjaiban újult meg. Az Alaptörvény elfogadását követően folyamatosan léptek hatályba azok a törvények melyek új alapokra helyezték a közigazgatás működését. Megtörtént az állami és az önkormányzati igazgatás szétválasztása, meghatározásra kerültek azok a közszolgáltatások melyekért a képviselő-testületek a felelősök. Az átszervezésekkel kapcsolatos döntések folyamatos kihívások elé állították a döntés előkészítésért és a döntés meghozataláért és annak végrehajtásáért felelős szervezeteket. Az utókor fogja értékelni a változásokat, annyi azonban minden kétséget kizáróan megállapítható, hogy a leköszönő képviselő-testület egy stabilan működő települési igazgatást hozott létre, mely korrekciókra szorul, de biztos alapokon nyugszik, a feladatok ellátásához jelenlegi ismereteink szerint biztosítottak az anyagi, szervezeti és személyi feltételek.

Minden változást a beszámoló terjedelmi korlátai miatt tételesen ismertetni nem lehet, így a bevezetőben csak utalni kívánunk ezekre.

A folyamatos kihívásoknak a döntéshozó csak úgy tudott megfelelni, ha saját működését visszafordíthatatlanul megváltoztatta, a döntés előkészítést jelentősen modernizálta. Ma már természetes, hogy az előkészítő anyagokat elektronikusan kapják meg a döntésért felelős személyek.

Kialakította a Képviselő-testület a helyben biztosítandó közszolgáltatás szervezeti kereteit, melyek lehetővé tették annak pontos meghatározását, hogy ezekre a településen mennyit kell fordítani, mikor kell visszterhes szerződéseket kötni, és mikor lehet más formában ellátni a feladatokat.

Ahol indokolt más önkormányzatokkal együtt látja el a feladatokat, pl. óvoda, szociális feladat ellátás, gyermek és ifjúságvédelmi feladatok, települési hulladék gyűjtése.

Újraértékelte a társulási együttműködésben rejlő lehetőségeket, és csak ott tartotta fent a tagságát, ahol ebből a feleknek kölcsönös gazdasági előnyei származnak.

Folyamatosan törekedett az önkormányzati feladatok ellátásért felelő szervezet racionalizálására, működésük hatékonyabbá tételére.

Jelentős anyagi áldozatot vállalt, hogy a településen az önkormányzati közigazgatás stabilan és megbízhatóan működjön, pl. létszám, informatika stb. biztosítása. Meghozta a Képviselő-testület az önkormányzati vagyon működésével kapcsolatos jogszabályi környezet változásából adódó döntéseket, és felülvizsgálta a települési közszolgáltatásokat szabályozó rendeleteket, és szerződéseket.

Jelentős eredményeket ért el az e-közigazgatás területén, pl adó és kereskedelmi igazgatás. Felülvizsgálatra kerültek az önkormányzati szociális igazgatást szabályozó helyi normák.

A beszerzések szabályozottsága naprakész, igazodik a megváltozott normákhoz.

Biztosítottá vált a testületi munka nyilvánossága a honlap útján.

Kialakult a közfoglalkoztatás új szervezeti rendszere, anyagi feltételei nagyban javultak, megfelelő keretet biztosítanak a jövőben foglalkoztatáshoz.

Az önkormányzati feladat ellátást szolgáló ingatlanok felújításra kerültek, rendszeresek a karbantartási és állag megóvási munkák.

A közterületek tisztántartása folyamatos, rendezettek. A ciklus során bővült a burkolt utak száma, megkezdődött az ivóvíz beruházás mely hosszú távon oldja meg a település egészséges ivóvízzel történő ellátását.

A további részekben bemutatjuk, hogy az egyes területeken milyen változások történtek hogyan alakultak a források, a szervezet és a személy feltételek, milyen beruházások, fejlesztések történtek.

A változások nem zárultak le, a jövőben újabb kihívásoknak kell megfelelni a képviselő-testületeknek, pl. Mötv. önkormányzati választásokat követő hatályba lépő rendelkezései, számviteli rendszerben bekövetkezett változások stb.

A beszámoló bevezetőjét egy gondolattal kívánjuk lezárni.

„A közigazgatási rendszer korszerűsítése nem csorbítja a megyei és a települési önkormányzatok önállóságát.

A közigazgatás korszerűsítése, a készülő új önkormányzati törvény csak egyet jelenthet: "az államigazgatás és az önkormányzati szféra partneri viszonyát, azaz a két egymástól alapvetően eltérő igazgatási tevékenységnek egymást kell segítenie a jövőben is, akármilyen jogszabályváltozás történik" – mondta a miniszterelnök-helyettes a Bács-Kiskun Megyei Kormányhivatal vezetőivel, valamint a polgármesterekkel folytatott megbeszélése után tartott sajtótájékoztatón.

I. Önkormányzati gazdálkodás

1. Pénzügyi helyzet alakulása.

Önkormányzatunk gazdálkodására a ciklusidőszak éveiben a kiegyensúlyozottság volt jellemző. Az előző ciklushoz képest a 2011. évi CLXXXIX. Tv. alapján megszüntetésre került 2012. december 31-én az Örménykút és Hunya Község Körjegyzősége és 2013. január 1.-ével megalakult a Gyomaendrődi Közös Önkormányzati Hivatal, melynek Gyomaendrőd mellett Csárdaszállás és Hunya a Hivatal telephelyei.

Már az előző ciklusban sem kellett hitelt felvennünk, ami ebben a ciklusban is folytatódott.


Költségvetési gazdálkodásunk legfőbb adatait az alábbi táblázat mutatja be.

Hunya Község Önkormányzatának kiemelt bevételei és kiadásai 2010 - 2014 július 31-ig.

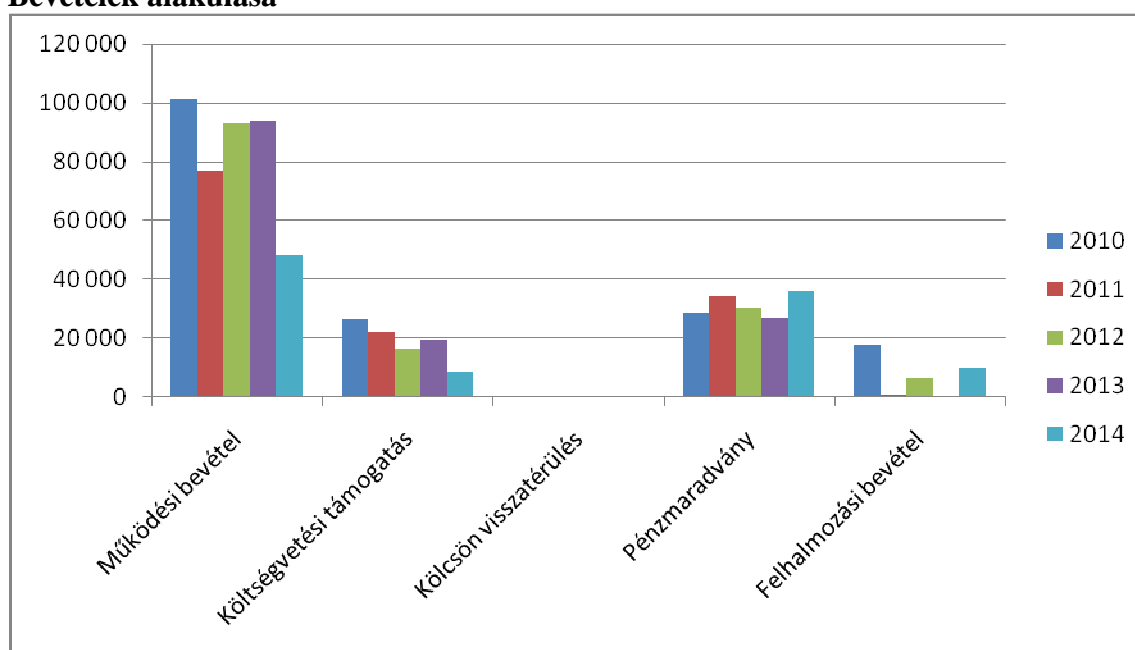
Adatok ezer forintban

Megnevezés	2010. évi tény	2011. évi tény	2012. évi tény	2013. évi tény	2014.év 07.31.-i tény
BEVÉTELEK					
Működési bevétel	101 502	76 778	93 239	93 904	48 164
Költségvetési támogatás	26 672	22 227	16 556	19 392	
Kölcsön visszatérülése	86	6		21	90
Önkormányzat költségvetési támogatása					8 648
Pénzmaradvány	28 809	34 186	30 322	27 093	36 159
Működés összesen	157 069	133 197	140 117	140 410	93 061
Felhalmozási bevétel	17 711	715	6 669	60	9 983
Felhalmozás összesen	17 711	715	6 669	60	9 983
Finanszírozási bevétel	-1 727	-2	20	-20	0
Bevétel mindösszesen	173 053	133 910	146 806	140 450	103 044
KIADÁSOK					
Személyi jellegű kiadások	22 518	16 726	24 915	33 528	23 460
Járadékok	5 788	4 562	4 860	5 937	4 555
Dologi kiadások	39 814	35 904	36 053	34 839	18 000
Egyéb folyó kiadások	1 403	1 026			
Dologi jellegű kiadások			4 352		
Egyéb működési célú támogatási kiadás	32 843	29 238	26 034	20 630	5 171
Működési kiadások	102 366	87 456	96 214	94 934	51 186
Felújítás	578	11 843	13 385	2 450	9 983
Beruházás	34 124	4 291	9 803	2 367	1 544
Befektetés célú részesedés	140		250	8	
Támogatásértékű felhalmozási kiadás			41		
Felhalmozási kiadás	34 842	16 134	23 479	4 825	11 527
Finanszírozási kiadások	-309	1 178	-374	1 582	
Kiadás összesen	136 899	104 768	119 319	101 341	62 613

A kiegyensúlyozott gazdálkodást mutatja, hogy a pénzmaradvány a ciklus minden évében 30 millió forint körül mozgott.



Bevételek alakulása



Az önkormányzat saját bevételeinek alakulása

Adatok ezer forintban

Megnevezés	2010.	2011.	2012.	2013.	2014.
Hatósági jogkörhöz köthető működési bevétel	47				
Áru- és készletértékesítés ellenértéke			1 010		
Szolgáltatások ellenértéke	1 622	404	169	337	4 380
Egyéb sajátos bevétel	1 296	3 316	419	2 251	
Továbbszámlázott szolgáltatások értéke	590	542	696	2 341	1 401
Bérleti és lízingdíj bevételek	3 631	4 080	2 725	3 605	
Tulajdonosi bevételek					714
Intézményi ellátási díjak	6 952	6 193	5 438	5 873	
Alkalmazottak térítése	301	72	550	251	
Kötbér, egyéb kártérítés	143	51	42	24	
Kiszámlázott termékek és szolgáltatások	2 215	1 683	1 593	2 198	1 510
ÁFA-ja					
Működési célú kamatbevétel	1 442	1 392	1 453	1 009	428

Egyéb működési bevételek					684
Intézményi működési bevétel	18 239	17 733	14 095	17 889	9 117

Önkormányzat költségvetési támogatás alakulása

Adatok ezer forintban

Megnevezés	2010.	2011.	2012.	2013.	2014.
1./ Költségvetési működési támogatás					
Normatív hozzájárulás	10 068	9 974	9 057		
- feladatmutatóhoz kötött	4 327	4 669	5 168		
- lakosságszámhoz kötött	5 741	5 305	3 889		
Központosított előirányzat	791	305	9		2 922
Kiegészítő támogatás egyes szociális feladatokhoz	15 813	10 071	6 851		
Egyéb központi támogatás		1 877	639	964	
Települési önkormányzatok működésének támogatása				10 034	3 795
Egyes jövedelempótló támogatások kiegészítése				3 676	
Hozzájárulás a pénzbeli szociális ellátásokhoz				1 921	
Könyvtári, közművelődési feladatok támogatása				773	
Központosított működési célú előirányzatok				2 024	
Települési önkormányzatok szociális feladatainak tám.					1 063
Települési önkormányzatok kulturális feladatainak tám.					428
Helyi önkormányzatok kiegészítő támogatása					440
Működési támogatás összesen	26 672	22 227	16 556	19 392	8 648
2./ Felhalmozási költségvetési támogatás					
Vis maior támogatás			3 446		
Felhalmozás célú önkormányzati támogatás					9 983
Felhalmozási költségvetési támogatás			3 446		9 983
Önkormányzat költségvetési támogatása összesen:	26 672	22 227	20 002	19 392	18 631

Az állami támogatások rendszere jelentősen módosult 2013. január 1.-től, ezzel együtt jelentősen módosult az önkormányzatok feladatellátása is. A korábban az önkormányzatok által ellátott feladatok egy része az államhoz került, ezért új finanszírozási struktúra alakult ki, mely elszakad a normatív támogatási rendszertől. 2013. évtől a személyi jövedelemadó helyben maradó része és a jövedelemkülönbség mérséklése jogcímen nem illeti meg támogatás a településeket. A gépjárműadó megosztásra került 2013. január 1.-től. Az addig 100 %-ban az önkormányzatot megillető gépjárműadó bevétel 60, illetve 40 %-os megosztásra került, melyből 60 % az államot, míg 40 % az önkormányzatot illeti meg.

A normatív támogatások két részből állnak:

- normatív támogatás lakosságszámhoz kötött:

1. Település-üzemeltetési, igazgatási, sport és kulturális feladatok
2. Lakott külterülettel kapcsolatos feladatok

3. Hátrányos helyzetű települési önkormányzatok támogatása
- normatív támogatás feladatmutatóhoz kötött:
1. Pénzbeli szociális juttatások

2013. január 1. után az önkormányzat által végzett feladatok vonatkozásában össze kellett vetni a helyi önkormányzatok működésének általános támogatásának jogcímeit, és azok támogatási összegét.

1./ Helyi önkormányzatok működésének általános támogatása

A támogatás lényege, hogy a települési önkormányzatok az új önkormányzati törvényben meghatározott, célzott támogatással nem támogatott feladataihoz kapcsolódó elismerhető kiadásai csökkennek a helyi bevételek meghatározott mértékével és az ezt követően fennmaradó különbözethez biztosít a központi költségvetés támogatást.

E támogatási kategórián belül külön jogcímenként jelennek meg az alábbiak

- Önkormányzati Hivatal működésének támogatása. (Ezen a jogcímen 2013.-ban kaptunk támogatást, 2014.-ben már Gyomaendrőd kapta meg.)
- Település-üzemeltetéshez kapcsolódó feladatellátás támogatása
 - Közvilágítás fenntartásának támogatása
 - Köztemető fenntartással kapcsolatos feladatok támogatása
 - Közutak fenntartásának támogatása.
- Egyéb kötelező önkormányzati feladatok támogatása

2./ A települési önkormányzatok szociális és gyermekjóléti feladatainak támogatása

3./ A települési önkormányzatok kulturális feladatainak támogatása.

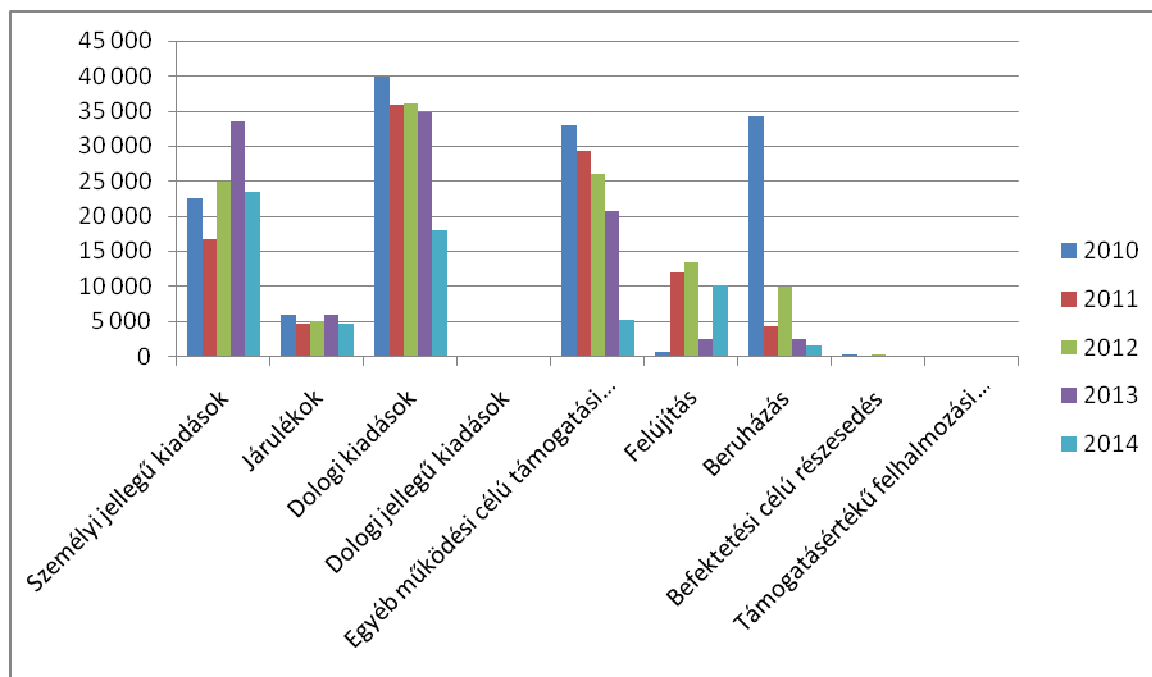
Kiadások alakulása

A kiadások közül a személyi jellegű kiadások 2013. évben nagymértékben megnőtt. Ez köszönhető a Kormány Közmunka program kiszélesítésének.

A közfoglalkoztatottak létszáma 2010 és 2014. június 31. között.

Év	Foglalkoztatottak száma fő
2010.	4
2011.	8
2012.	12
2013.	22
2014.	12

Kiadások alakulása

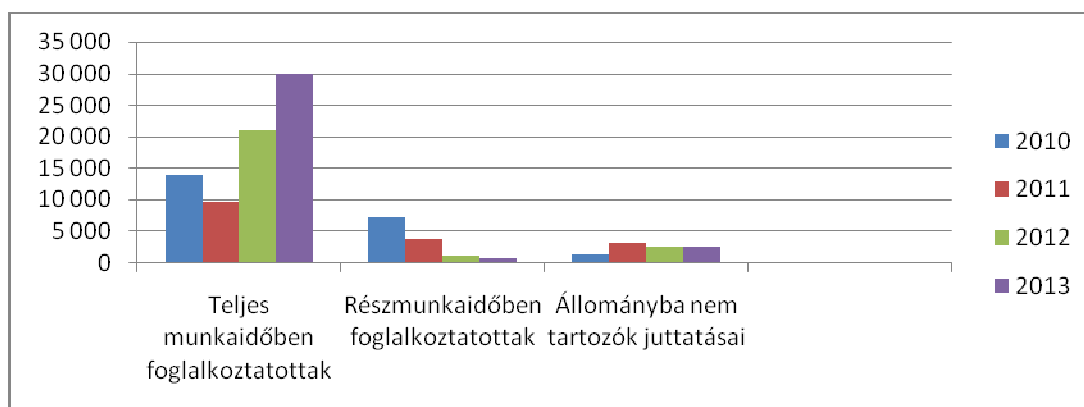


Év	Teljes munkaidőben foglalkoztatottak személyi juttatása					Részmunkaidőben foglalkoztatottak juttatása				Állományb a nem tartozók juttatása	Összesen
	Alapillet- mény	pótlé k	munkavé g-zéshez kapcs.jutt .	sajátos juttatás	Személyhez kapcs.költségt érítés	rendsze s személyi juttatás	munkavégz és-hez kapcs.jutt.	sajátos juttatás	Személy hez kapcs.k öls.tér.		
2010	11 576	508	417	352	1 115	6 489	280	289	161	1 331	22 518
2011	8 696	488	133	61	394	3 650	23	38	95	3 148	16 726
2012	19 585	610	355	0	506	1 144	0	0	45	2 670	24 915
2013	26 374	653	2 307	42	645	811	0	0	13	2 683	33 528

2014. január 1.-től megváltozott bérek könyvelése. Megszűnt a teljes munkaidőben foglalkoztatottak, illetve a részmunkaidőben foglalkoztatottak alapilletménye, illetve egyéb személyi jellegű kifizetések közötti különbség.

Adatok ezer forintban

Év	Foglalkoztatottak személyi juttatása	Külső személyi juttatások	Összesen
2014.	21 829	1 631	23 460



A dologi kiadások alakulása a ciklus ideje alatt jelentősen nem változott.

A **felhalmozási kiadások között kiugró a 2010.-es év**, ugyanis ekkor épült meg a játszótér és pihenőpark, amire 2009.évben pályázaton nyertünk 8 961 ezer Ft-ot. Ekkor került sor az Emlékpark kialakítására, a Jókai, József Attila, Deák, Ady, Vörösmarty, Dózsa utca, Rákóczi út beruházására, valamint a temetői parkoló rendbetételére. A betörések elkerülése érdekében a riasztó rendszert bővítettük. Elkészült a Településrendezési terv is. A régi kistraktor helyett vásároltunk egy új traktort, valamint egy hómarót is. A ciklus ideje alatt szinte valamennyi utca felújításra került. 2011.-ben a Konyha udvarára kialakításra került egy kültéri kemence. A belvízvédekezés biztosítása érdekében vásároltunk egy nagy teljesítményű HONDA szivattyút is. Elkészült a temető és a Polgármesteri Hivatal kerítése.

A Munkaügyi Központ által 2011-ben meghirdetett Mezőgazdasági program keretében a Jókai utcában kialakításra került egy konyhakert. A támogatásból megvalósításra került egy kút fúrása a jobb termésátlag elérése érdekében. Kialakításra került egy öntözőrendszer, amit folyamatosan bővítünk. Ugyancsak a Munkaügyi Központ támogatásával fűkaszákat vásároltunk, ezen kívül beszerzésre került rotakapa, eke és új traktort is vásároltunk..

A Térségi Közlekedés Fejlesztési pályázaton Szarvas és Gyomaendrőd Várossal együtt pályáztunk buszváró építésére. Ennek keretén belül felújításra került a Petőfi utcai buszforduló, valamint a Rákóczi úton egy buszváró építésére került sor.

2011.-ben tönkrement a települést ellátó II. sz. kút. Ennek helyreállítására utólag 2012-ben pályáztunk. Vis maior keretében költségvetési támogatást kaptunk.

Kialakítottuk a piacteret, pihenőpadokat helyeztünk el.

A szabadidő központnál a Leader pályázat segítségével megépítésre került egy kültéri asztal tetővel, valamint egy grillsütő is.

2014.-ben az adósságkonszolidációban nem részesült önkormányzatok pályázatot nyújthattak be felhalmozási támogatásra. Ebből valósult meg a Dózsa utca, valamint a József Attila utca felújítása.

Felhalmozási kiadások alakulása

Felújítás

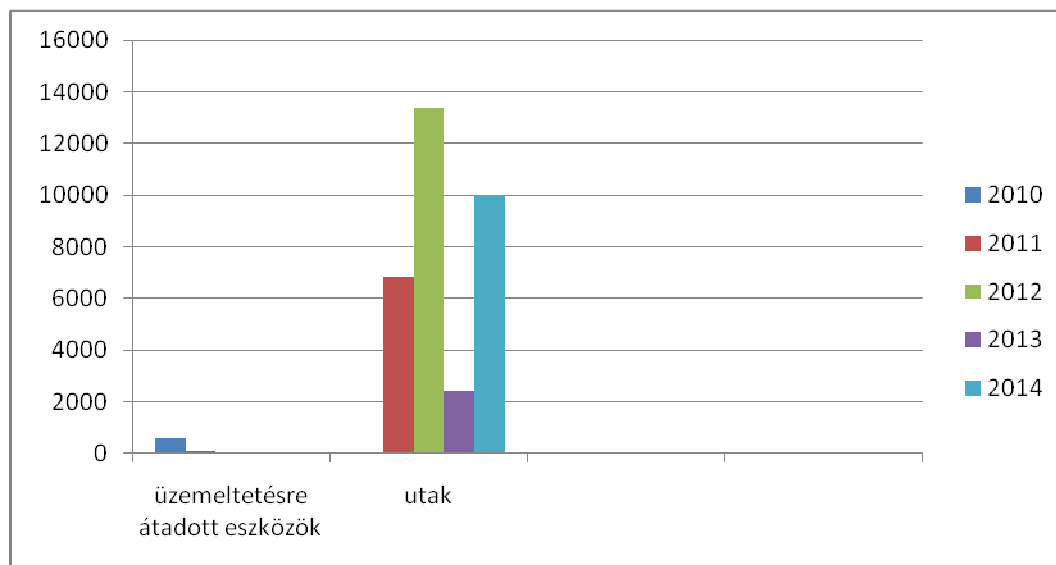
Adatok ezer forintban

Év	víz- vezet ék	II. sz. kút	Óvo da utca	Sallai utca	Vörös- marty utca	Alkot mány utca	Óvoda épület	Liget utca	Dózsa utca	József Attila utca
2010	578									
2011	107	4 924	2753	2 099	1 960					
2012						11 348	2 037			
2013								2 450		
2014									6 489	3 494

Az üzemeltetésre, illetve vagyonkezelésbe adott eszközökön végzett felújítás értéke összesen: 5 609 ezer forint.

Az önkormányzati utak felújítására fordított összeg összesen: 32 630 ezer forint.

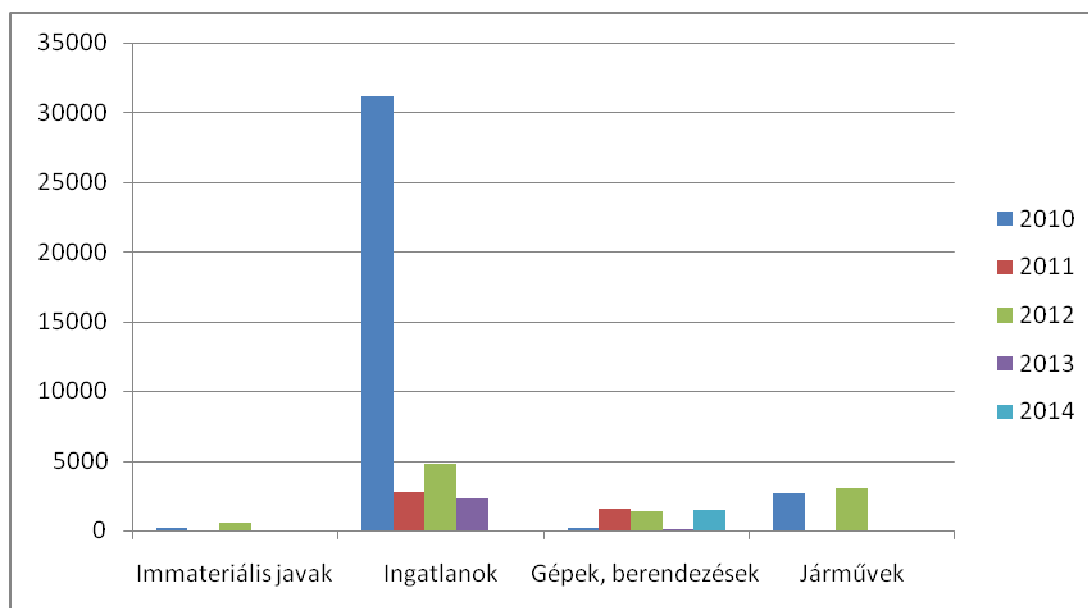
Felújítás



Beruházás

Adatok ezer forintban

Év	Immateriális javak	Ingatlanok	Gépek, berendezések	Járművek	Összesen
2010.	187	31 097	215	2 625	34 124
2011.		2 775	1 516		4 291
2012.	550	4 788	1 417	3 048	9 803
2013.		2 293	74		2 367
2014.	59		1 485		1 544
Összesen	796	40 953	4 707	5 673	52 129



2. Vagyon állományának alakulása

Adatok ezer forintban 2010. év

megnevezés	immateri- ális javak	ingatlanok	gépek	járműv ek	üzemeltetés re átadott eszközök	Összese n
nyitó állomány	13 697	525 443	16 302	370	4 889	560 701
pénzforgalmi növekedés	187	31 097	215	2 625	0	34 124
Pénzforg.,nélk.növekedés	0	48 257	578	0	83 485	132 320
Csökkenés	0	0	0	370	0	370
változás	187	79 354	793	2 255	83 485	166 074
záró állomány	13 884	604 797	17 095	2 625	88 374	726 775
értékcsökkenés	12 678	200 986	15 835	0	7 113	236 612
tárgyévi nettó érték	1 206	403 811	1 260	2 625	81 261	490 163
tárgyévi 0-ra írt	6 024	0	7 677	0	0	13 701
előző évi 0-ra írt	6 024	7	13 321	370	0	19 722

Adatok ezer forintban 2011. év

megnevezés	immateri- ális javak	ingatlanok	gépek	járműv ek	üzemeltetés re átadott eszközök	Összese n
nyitó állomány	13 884	604 797	17 095	2 625	88 374	726 775
pénzforgalmi növekedés	0	14 625	1 509	0	0	16 134
Pénzforg.,nélk.növekedés	0	684		0	5 029	5 713
Csökkenés	0	5 029	0	0	0	5 029
változás	0	10 280	1 509	0	5 029	16 818
záró állomány	13 884	615 709	18 658	2 625	93 403	744 279
értékcsökkenés	13 882	217 216	16 387	525	8 643	256 473
tárgyévi nettó érték	2	398 493	2 271	2 100	84 940	487 806
tárgyévi 0-ra írt	13 882	0	9 118	0	0	23 000
előző évi 0-ra írt	6 024	0	7 677	0	0	13 701

Adatok ezer forintban 2012. év

megnevezés	immateri- ális javak	ingatlanok	gépek	járműv ek	üzemeltetés re átadott eszközök	Összese n
nyitó állomány	13 884	615 709	18 658	2 625	93 403	744 279
pénzforgalmi növekedés	550	17 574	2 016	3 048	0	23 188
Pénzforg.,nélk.növeked és	0	609	0	0	0	609
Csökkenés	0	0	0	0	0	0
változás	550	18 183	2 016	3 048	0	23 797
záró állomány	14 434	633 892	20 674	5 673	93 403	768 076
értékcsökkenés	13 951	233 645	17 045	1 476	9 948	276 065
tárgyévi nettó érték	483	400 247	3 629	4 197	83 455	492 011
tárgyévi 0-ra írt	13 875	0	9 414	0	1 636	24 925
előző évi 0-ra írt	13 882	0	9 118	0	0	23 000

Adatok ezer forintban 2013. év

megnevezés	immateri- ális javak	ingatlanok	gépek	járműv ek	üzemeltetés re átadott eszközök	Összese n
nyitó állomány	14 434	633 892	20 674	5 673	93 403	768 076
pénzforgalmi növekedés	0	4 743	74	0	0	4 817
Pénzforg.,nélk.növeked és	0	0	0	0	0	0
Csökkenés	440	42 709	2 328	0	0	45 477
változás	440	37 966	2 254	0	0	40 660
záró állomány	13 994	595 926	18 420	5 673	93 403	727 416
értékcsökkenés	13 668	234 169	15 598	2 611	5 762	271 808
tárgyévi nettó érték	326	361 757	2 822	3 062	87 641	455 608
tárgyévi 0-ra írt	13 875	0	9 414	0	1 636	24 925
előző évi 0-ra írt	13 875	0	9 414	0	1 636	24 925

Adatok ezer forintban 2014. július 31.-ig

megnevezés	2010. év vége	2013. év vége	2014. 07. 31.
I. Immateriális javak	1 206	326	143
II. Tárgyi eszközök	407 696	367 641	373 617
III. Befektetett pénzügyi eszközök	5 108	5 326	5 326
IV. Üzemeltetésre átadott eszközök	81 261	87 641	79 007

A. Befektetett eszközök	495 271	460 934	458 093
I. Készletek	312	630	932
II. Követelések	11 792	6 531	
III. Értékpapírok	0	0	0
IV. Pénzeszközök	32 081	36 218	
V. Egyéb aktív pénzügyi elszámolások	2 107	4 493	
B. Forgóeszközök összesen	46 292	47 872	932
C. Pénzeszközök			40 589
D/ Követelések			2 195
E/ Egyéb sajátos eszközoldali elszámolások			4 212
F/ Aktív időbeli elhatárolások			0
Eszközök összesen (A+B) /A+B+C+D+E+F/	541 563	508 806	506021
I. Tartós tőke	404 962	404 962	
G/I Nemzeti vagyon induláskori értéke			675 347
G/II Nemzeti vagyon változásai			- 213 121
G/III Egyéb eszközök induláskori értéke és változása			0
G/IV Felhalmozott eredmény			0
G/V Eszközök érték helyesbítésének forrása			0
G/VI Mérleg szerinti eredmény			42 769
II. Tőkeváltozások	100 783	60 476	
III. Értékelési tartalék	0	0	
D) Saját tőke összesen	505 745	465 438	
G/ Saját tőke			504 995
E) Tartalékok összesen	34 186	40 711	
F) Kötelezettségek összesen	1 632	2 657	
H/ Kötelezettségek			1 026
I/ Egyéb sajátos forrásoldali elszámolások			0
J/ Kincstári számlavezetéssel kapcsolatos elszámolások			0
K/ Passzív időbeli elhatárolások			0
Források összesen (D+E+F) /G+H+I+J+K/	541563	508 806	506 021

Az immateriális javak, az ingatlanok, a gépek és járművek nettó állományának csökkenése abból adódik, hogy a LOT 7 (bekötőút), a Petőfi út és a Rákóczi út átadásra került a Magyar Államnak. Ezek az utak kivezetésre kerültek az Önkormányzat eszközeiből. Az összes nettó csökkenés értéke 34 555 ezer forint.

Az önkormányzatnál foglalkoztatottak számának alakulása:

A ciklus elején a polgármesteri feladatokat főállású polgármester látta el. 2012 decemberében a polgármester nyugdíjba vonult, így ettől az időponttól, mint tiszteletdíjas polgármester dolgozik. A képviselőtestület a munkájáért a ciklus időtartama alatt díjazásban nem részesült. Az önkormányzati dolgozói létszám jelentősen nem változott a négy év alatt. A foglalkoztatottak száma 5 fő, ebből 1 fő háziorvos, 1 fő asszisztens. Közalkalmazottként vannak foglalkoztatva, ezért 2013. július 1-vel a nyugdíjuk megszüntetésre került, mert csak így lehetett tovább foglalkoztatni őket.

1 fő élelmezésvezető, 1 fő szakács, 1 fő 4 órás takarító.

A Képviselő-testület 1 fő felvételéről döntött 2014. május 1.- től 2014. december 31.-ig terjedő időszakra a Város-és Községgazdálkodási szakfeladatra.

Az intézményekben a takarítást a közmunkaprogramban résztvevőkkel igyekszünk megoldani. A könyvtárba a könyvtári feladatok ellátására a Békés Megyei Közművelődés Intézet által foglalkoztatott közmunkással látjuk el.

A működést biztosító feltételek ismertetése

Az épületek átlagéletkorát tekintve öreg épületekről van szó, ami az épületek műszaki állapotán is meglátszik. Ez alól kivétel az Önkormányzat épülete, ami 2001.-ben került átadásra. Műszaki állapota megfelelő.

A Művelődési Ház, a Szabadidő Központ és az Egészségház épületeknél komplett nyílászáró csere történt. Kívül belül festés. Járólap csere volt a Művelődési Háznál és az Egészségháznál is. Felújításra került a régin Óvoda épülete is. A szolgálati lakás teljes felújítása megtörtént. A Művelődési Háznál most folyik a villanyvezetékek cseréje. Az épületek megfelelnek az előírásoknak.

Közfoglalkoztatás alakulása:

2010. évben közhasznú munkavégzés támogatásár lehetett igénybe venni. Ezekhez a támogatásokhoz saját erőt kellett biztosítani. A saját erő biztosítása 10 és 30 % között mozgott.

A közfoglalkoztatási programok 2011. október 15.-én indultak. Ekkor 3 program indult el,

- Mezőgazdasági földút program,
- Növénytermesztés és
- Belvízelvezetés.

Ezek a programok már 100 %-os támogatással indultak. Eszközökre is lehetett pályázni.

A programokon kívül itt is lehetett támogatást igényelni rövid, illetve hosszabb időtartamú közfoglalkoztatás támogatására. Itt a saját erő 5 és 30 % között mozgott.

2012. évben tovább folytatódott a 2011.-ben elkezdett 3 program. Ezen kívül szintén voltak hosszabb időtartamú közfoglalkoztatás, a saját erő itt 0 és 30 % között volt.

2013. évben tovább folytatódott a már megkezdett 3 program. 2013. évben már pályázni lehetett diákmunka támogatására is. 1 fő 2 hónapig volt alkalmazva.

Könyvtári feladatok ellátására is lehetett pályázni a hosszabb időtartamú közfoglalkoztatás támogatásán belül.

2013. évben életbe lépett a téli közfoglalkoztatás.

Ennek keretén belül

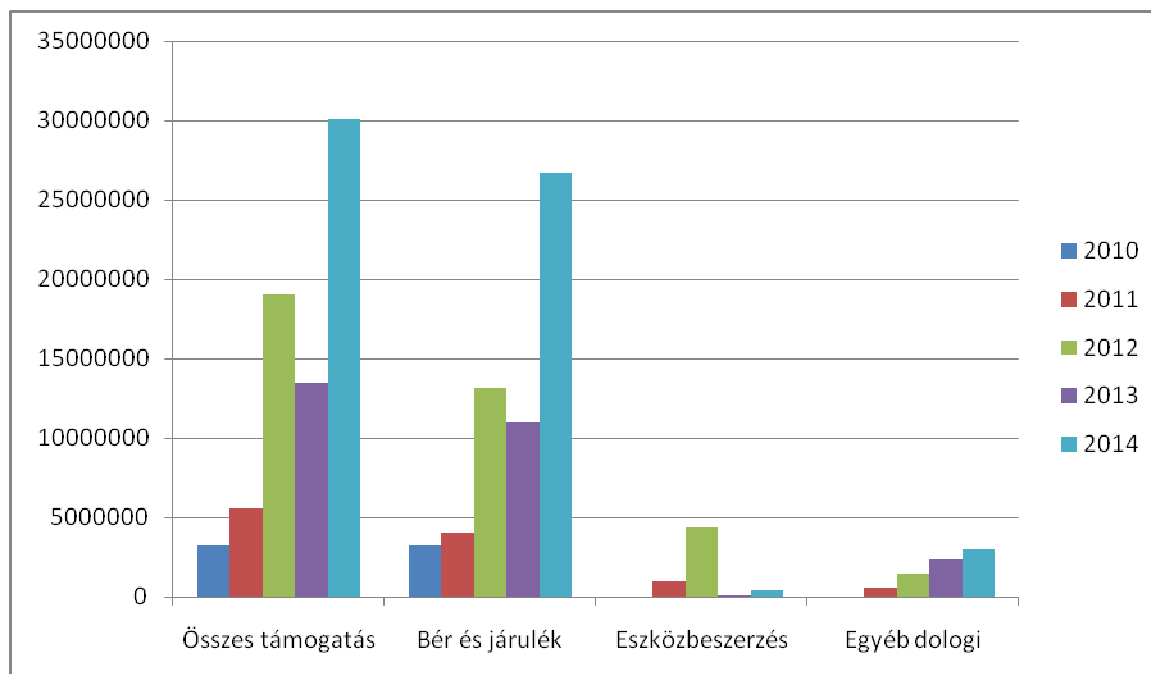
- 2 fő szociális segítő
- 8 fő hosszabb időtartamú közfoglalkoztatás
- 5 fő Alapkompetencián való részvétel

2014. évben folytatódtak a már megkezdett programok. Diákmunkára 4 főt alkalmaztunk, egy-egy hónapra. A hosszabb időtartamú közfoglalkoztatásokra is szintén lehetett pályázni.

Közhasznú munkavégzés támogatása

Év	Támogatott összeg	Támogatáson bér és járulék belül	Támogatáson egyéb dologi belül	Eszközbeszerzés
2010	3.221.642	3.221.642	0	0

2011.	5.531.964	4.056.035	545.929	930.000
2012.	19.011.794	13.170.994	1.450.800	4.390.000
2013.	13.429.633	10.995.075	2.327.878	106.680
2014.	30.047.682	26.675.827	2.987.180	384.675
Össz:	71.242.715	58.119.573	7.311.787	5.811.355



Ciklusbeszámoló 2010-2014. Helyi adók

1.2. ponthoz

Helyi adóbevételek alakulása:

Az adóztatási tevékenységet Hunya község esetében 2010-2012. közötti időszakban körjegyzőség keretén belül Örménykúton végezték, majd 2013. január 1-től a Gyomaendrődi Közös Önkormányzati Hivatal keretén belül, a székhely önkormányzat irányítása mellett községünkben történik az ügyintézés. A helyi adó és az egyéb adóbevételek az időszak alatt az alábbiak szerint alakultak:

ADÓBEVÉTELEK , eFt	2010.	2011.	2012.	2013.	2014.06.30.
Kommunális adó	4.282	4.727	4.707	4.599	2.432
Iparűzési adó	40.535	19.865	22.917	23.200	8.394
Termőföld bérbeadás	0	0	0	0	0
Gépjárműadó – saját rész	16.644	14.502	11.824	3.958	2.055
Gépjárműadó – tovább utalt	-	-	-	5.937	3.083

Pótlék	340	332	437	245	184
Bírság	0	0	0	0	0
Egyéb bevételek	38	28	82	25	0
Idegen bevételek - saját rész	7	8	21	9	12
Idegen bevételek - tovább utalt	35	128	53	49	18
Illeték (MÁK számlára)	47	33	54	61	31
ÖSSZESEN:	61.928	39.623	40.095	38.083	16.209
Ebből: Saját bevétel:	61.846	39.462	39.988	32.036	13.077

Magánszemélyek kommunális adójánál az elmúlt négy év alatt adómérték változtatására nem került sor, így a bevételek évente azonos nagyságrendben realizálódtak. Iparüzési adó esetében azonban többször is sor került az adó mértékének változására, 2010-2012. években 1,8 %, 2013-ban 1 %, 2014-ben pedig 1,2 % volt az állandó jelleggel végzett iparüzési tevékenység után fizetendő adó mértéke. Az összes adóbevételben belül az iparüzési adó bevétele részesedik a legnagyobb százalékban, mintegy 50-70 %-át adja az összes adóbevételnek az adott időszakban, így ennek az adónemnek van a legnagyobb hatása az adóbevételek nagyságára. Másik nagy bevételi forrás volt a gépjárműadó, mint átengedett központi adó. 2013. január 1-től azonban már csak a befolyt adó 40 %-a illeti meg önkormányzatunkat, a 60 %-át tovább kell utalnunk a Magyar Államkincstár számlájára. Ez mintegy 6 millió Ft bevételkiesést jelent önkormányzatunknak évente.

3.2. ponthoz

Adó kintlévőségek alakulása:

Az adóhátralékok az elmúlt négy év során az alábbiak szerint alakultak:

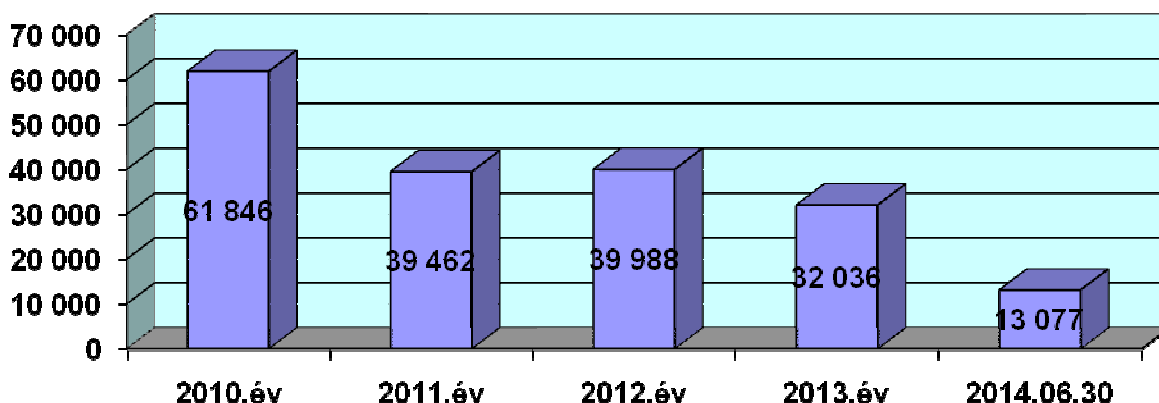
HÁTRALÉKOK, eFt	2010.	2011.	2012.	2013.	2014.06.30.
Kommunális adó	1.602	1.721	1.997	2.263	2.634
Iparüzési adó	144	233	446	631	2.803
Termőföld bérbeadás	0	0	0	0	0
Gépjárműadó	2.283	1.766	1.727	1.571	1.791
Pótlék	1.560	1.783	1.954	1.821	1.756
Bírság	0	0	0	0	0
Egyéb bevételek	38	0	94	0	0
Idegen bevételek	0	201	353	457	836
Illeték	0	0	0	0	0
ÖSSZESEN:	5.627	5.704	6.571	6.743	9.820

Magánszemélyek kommunális adójánál a hátralék összege kis mértékben ugyan, de folyamatosan növekedett. Gépjárműadó és a pótlék hátraléka viszont többé-kevésbé ugyanazon a szinten maradt az elmúlt időszakban. Iparüzési adó esetében az adóbevétel nagyságához viszonyítva csekélynek mondható a hátralék nagysága. A 2014.06.30-i hátralék

növekedését egy vállalkozás május végéig meg nem fizetett adója okozza. Az iparüzési adó hátralékából 217 eFt, a gépjárműadó hátralékából 385 eFt, a pótlék hátralékából 532 eFt egy felszámolás alatt álló vállalkozás hátraléka.

Idegen bevételként a más szervek által kiszabott és önkormányzatunkhoz behajtásra átadott követelések kerülnek kimutatásra. Ennek növekedését főleg a közlekedési szabálysértések miatt kiszabott közigazgatási bírságok egyre nagyobb száma okozza.

Adóbevételek alakulása ezer Ft-ban



5.2 Informatikai feltételek bemutatás, kiemelve a hivatali működés feltételeit biztosító rendszert, elektronikus ügyintézés helyzetét, ügyfélfogadást

Még 2012 decemberében, a közös hivatal alapításáról szóló megállapodás aláírását követően megkezdtük a munkát segítő szoftverek felmérését. Azt kellett megállapítanunk, hogy az iktató szoftver (GovSys) és a helyi adó program kivételével nem volt több olyan szoftver amely azonos területet támogatott volna. A hátrány azonban előnnyé is vált, mivel a Gyomaendrődön rendelkezésre álló szoftverek kivétel nélkül alkalmasak voltak távoli futtatásra és egyszerű licenszeléssel újabb felhasználókra való kiterjesztésre. Ezek nem fontossági sorrendben: helyi jogszabály nyilvántartás (Complex Saját Jogi Adatbázis készítő), testületi ülést előkészítő rendszer (EDtR), intergált pénzügyi rendszer (POLISZ), szociális segélyezés (WinSzoc), népesség és lakcím nyilvántartás decentrum (Vizuál Regiszter), a biztonságot támogató védelmi szoftver (NOD) és egyéb kisebb szoftverek (Szabadság, Cafeteria). Ezeket az alkalmazásokat részben a gyomaendrődi informatikai központ szerverein VPN kapcsolattal, vagy távoli ASP központokból futtatjuk. A gyomaendrődi központi hivatalnak jogosultságai miatt felügyeleti és szükség esetén közbeavatkozási lehetősége van a kirendeltségeken végzett tranzakciós műveletekre is. Több alkalmazásnál részben horizontálisan, részben vertikálisan is van jogosultság megosztás. Pl. az adó, szociális igazgatás és a pénzügyi területen minden település magának rögzíti a saját adatait (horizontális jogoultság elosztás), de a szintetizáló

műveleteket (pl. adó zárások) a központi hivatal végzi el mindenki számára (vertikális jogosultság megosztás).

A földrajzi távolságok áthidalása érdekében a kirendeltségi számítógépeket elsősorban távmenedzselés formájában vezéreljük és csak szükség esetén kerül sor helyszíni beállításra, hangolásra. Ezek nem javítási, hanem rendszer beállítási műveletek, vagy a felhasználót segítő beavatkozások.

2013 óta az adóigazgatás területén az iparűzési adónemben és néhány adóeljárási ügykörben alkalmazható elektronikus ügyintézés. A közös hivatal által készített ÁNYK nyomtatványok megkapták a KEK KH minőségbiztosítási tanusítványát is.

Még az első félévben Gyomaendrőd után, Hunya és Csárdaszállás testületei is bevezették az elektronikus ülés előkészítést és kapcsolat tartást. A képviselők Hunyán notebook, Csárdaszálláson netbook mobil számítógépekkel lettek ellátva, így az emailben kapott vagy a községi honlapokról letöltött elektronikus előterjesztések révén rugalmasabb a kapcsolat és költség takarékosabb a kapcsolattartás és információ ellátás.

A polgármesterek, illetve a közös hivatal vezető tisztviselői közötti kapcsolat tartás rugalmassága és gyorsítása érdekében a községi polgármesterket és kirendeltség vezetőket is elláttuk önkormányzati flottás mobiltelefon készülékekkel.

A humán erőforrás kezelés körében a hivatal munkatársai nemcsak általános szakmai képzésben, de egy 90 órás, specifikusan helyi ismereteket átadó, informatikai képzésben is részt vettek.

A központi hivatal robusztus távadat kapcsolatának megteremtése, a kistérségi optikai kábelhálózatba kapcsolással. A BKT hamarosan ajánlattal fordul a gyomaendrődi önkormányzathoz, hogy egy arra alkalmas pénzügyi konstrukció révén előfinanszírozással még ez évben megvalósulhasson a üvegszál as adatkapcsolat megteremtése. Ezt követően gondoskodni kell az előregedett és egyre sérülékenyebb szerver park lecseréléséről. E területen célszerű lesz egy modern felhő alapú (Cloud Computing) megoldást választani, amihez fokozatosan a modern és olcsóbb megoldást kínáló vékony kliensekkel¹ (más néven buta terminálokkal) kapcsolódnak majd a felhasználók. Ezek a felhasználók nemcsak a hivatalon belüli (köztszisztviselők), de azon kívüliek (pl. települési képviselők, bizottsági tagok, intézmények stb. bármely településről) is lehetnek természetesen eltérő jogosultságokkal.

A közeljövőben kisebb karbantartási és ésszerűsítési teendők várnak

¹ A vékonykliens (angol terminológiával: thin client) egy minimális - általában mozgó alkatrészeket mellőző - eszközökkel rendelkező számítógép, mely a programok futtatásához szükséges erőforrásokat a távoli kiszolgálón, vagy kiszolgálókon veszi igénybe. Egy vékony kliens feladata többnyire kimerül az alkalmazás szerver által küldött adatok grafikus megjelenítésében, és a felhasználó által bevitt adatok és parancsok átvitelében; a tényleges, nagy mennyiségű adat mozgatását, kezelését igénylő feladatot az alkalmazás szerver végzi el.

8. közigazgatás

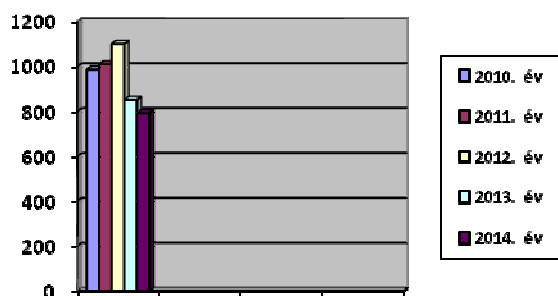
8.1. Hatáskörök változása (önkormányzati, járási hivatáskör)

2013. január 1-től a Gyomaendrődi Járási Hivatal hatáskörébe áttett ügyek:

1. ápolási díj
2. közgyógyellátás(alanyi, normatív)
3. időskorúak járadéka
4. egészségügyi szolgáltatásra való jogosultsági ügyek
5. lakcímbejelentéssel kapcsolatos ügyek


8.2. Az iktatott ügyiratok száma évenként (grafikon) Hatósági és egyéb ügyek

évek	iktatott ügyiratok száma
2010. év	986
2011. év	1009
2012. év	1100
2013. év	850
2014. év szept. 16-ig.	792



8.3. Egy köztisztviselőre jutó ügyiratszám évenként, egy hatósági ügyintézőre jutó hatósági ügy, egy grafikonban

évek	db
2010. év	201
2011. év	197
2012. év	210
2013. év	170
2014. év szept. 16-ig	158



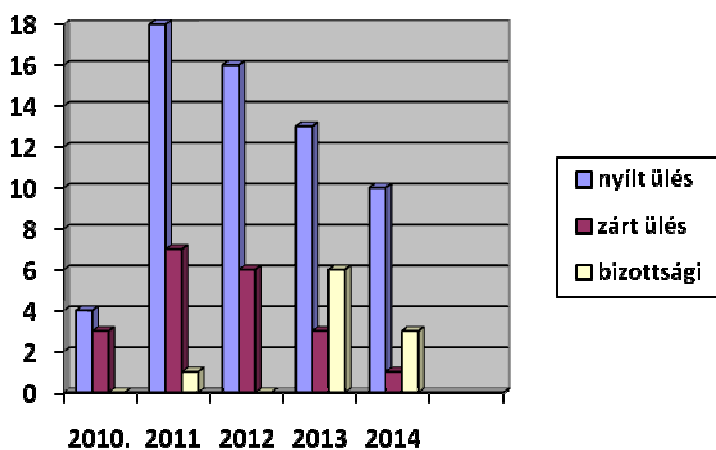
8.4. Jogorvoslatok száma évenként, annak eredménye

Nincs adat.

9. Testületi működés:

9.1. Évente megtartott képviselő-testületi, bizottsági ülések száma, összesen

évek	képviseelő-testület ülések száma nyílt zárt		ügyrendi bizottság ülések száma nyílt
2010. október 18-tól	4	3	-
2011. év	18	7	1
2012. év	16	6	-
2013. év	13	3	6
2014. év augusztus 11-ig.	10	1	3
ciklus összesen:	61	20	10



9.2. Hozott határozatok , rendeletek száma,(bizottság, testület)

évek	képviseelő-testület határozatok	ügyrendi bizottsági határozatok
------	------------------------------------	------------------------------------

	rendeletek			rendeletek	
	nyílt	zárt	-	nyílt	-
2010. október 18-tól	42	8	-	-	-
2011. év	125	14	13	1	-
2012. év	146	8	13	-	-
2013. év	132	9	28	20	-
2014. év augusztus 11-ig.	76	6	12	11	-
ciklus összesen:	521	45	66	32	-

9.3. Kormányhivatal által tett szakmai javaslatok, törvényességi észrevételek %-os kimutatás

Nincs adat.

9.4. Testületi ülések összes időtartama órában meghatározva

2010. október 18-tól	nincs adat
2011. év	nincs adat
2012. év	nincs adat
2013. év	38
2014. év augusztus 11-ig.	11
ciklus összesen:	49

9.5 Tiszteletdíj éves összege, megbontva bizottsági tag, elnök, képviselő

Tiszteletdíj képviselőnek, bizottsági tagnak, elnöknek nem volt meghatározva egyik évben sem a ciklus alatt.

9.6. Önkormányzat által lefolytatott közbeszerzések száma, fajtája, jogorvoslati eljárás amennyiben volt, illetve annak eredménye.

Nincs adat.

9.7. Társulások bemutatása, hol tag az önkormányzat, hol gesztor.

az önkormányzat az alábbi társulásokban tag:

1. Körös-Szögi Kistérség Többcélú Társulás 5540 Szarvas
2. DAREH Ivóvízminőség-javító Önkormányzati Társulás 5600 Orosháza
3. Közép-békési Térség Ivóvízminőség-javító Önkormányzati Társulás 5600 Békéscsaba
4. Gyomaendrőd-Csárdaszállás-Hunya Oktatási Társulás 550 Gyomaendrőd

9.8. Civil szervezetben vállalt tagság ismertetése

Az önkormányzata az alábbi civil szervezetben tag:

1. Körös-szögi Civil Fórum Egyesület 5540 Szarvas